รายงานสถานการณ์การจำหน่ายไฟฟ้า
เดือน มิถุนายน 2552

กองเศรษฐกิจพลังไฟฟ้า ฝ่ายนโยบายเศรษฐกิจพลังงาน

คำนำ

กองเศรษฐกิจพลังไฟฟ้า (กศฟ.) ได้จัดทำรายงานสถานการณ์การจำหน่ายไฟฟ้าของ กฟภ. เป็นประจำทุกเดือน โดยประกอบด้วย การเปรียบเทียบหน่วยซื้อ - หน่วยจำหน่าย และหน่วยสูญเสียรายเดือน รายเขต หน่วยจำหน่ายจำแนกตามประเภทอัตราไฟฟ้า หน่วยจำหน่ายจำแนกตามกิจกรรมที่สำคัญ รวมทั้งวิเคราะห์ปัจจัยที่ส่งผลกระทบต่อการจำหน่ายไฟฟ้า เพื่อเผยแพร่ข้อมูลเกี่ยวกับการจำหน่ายพลังงานไฟฟ้าสำหรับผู้บริหารและหน่วยงานต่างๆ ของ กฟภ. ที่จะนำไปใช้ประโยชน์ในส่วนที่เกี่ยวข้อง

กศฟ.ยินดีรับข้อคิดเห็นและคำแนะนำเพื่อใช้ในการปรับปรุงรายงานนี้ให้ดียิ่งขึ้น และหวังเป็นอย่างยิ่งว่ารายงานฉบับนี้จะเป็นประโยชน์ต่อหน่วยงานและผู้สนใจที่จะนำไปศึกษาและอ้างอิงต่อไป

กองเศรษฐกิจพลังไฟฟ้า

โทร. 02-590-9475

สารบัญ

รายการข้อมูล	หน้า
- วิเคราะห์สถานการณ์การจำหน่ายไฟฟ้าของ กฟภ. เดือน มิ.ย.2552	1 - 4
- หน่วยซื้อไฟฟ้า ปี 2547 - 2552 : รายเดือน	5 - 6
- หน่วยซื้อไฟฟ้า ปี 2551 - 2552 : รายเขต - รายเดือน	7 - 9
- อัตราเพิ่ม (ลด) หน่วยซื้อไฟฟ้า ปี 2551 - 2552 : รายเขต – รายเดือน	10 - 12
- หน่วยจำหน่ายไฟฟ้า ปี 2547 - 2552 : รายเดือน	13 - 14
- หน่วยจำหน่ายไฟฟ้า ปี 2551 - 2552 : รายเขต - รายเดือน	15 - 17
- อัตราเพิ่ม (ลด) หน่วยจำหน่ายไฟฟ้า ปี 2551 - 2552 : รายเขต – รายเดือน	18 - 20
- หน่วยซื้อ หน่วยจำหน่ายและหน่วยสูญเสีย ปี 2550 - 2552 : รายเดือน	21
- หน่วยซื้อ หน่วยจำหน่ายและหน่วยสูญเสีย ปี 2552 : รายเขต	22
- หน่วยจำหน่าย และอัตราเพิ่ม (ลด) ตามประเภทอัตราค่าไฟฟ้า ปี 2551 - 2552 : รายเดือน	23 - 28
- หน่วยจำหน่าย และอัตราเพิ่ม (ลด) ตามกลุ่มอัตราค่าไฟฟ้า ปี 2551 - 2552 : รายเดือน	29 - 32
- หน่วยจำหน่าย และอัตราเพิ่ม (ลด) จำแนกตามกิจกรรมทางเศรษฐกิจ ปี 2551 - 2552 : รายเดือน	33 - 36
- หน่วยจำหน่าย และอัตราเพิ่ม (ลด) หมวดการผลิต ปี 2551 - 2552 : รายเดือน	37 - 40
- หน่วยจำหน่ายไฟฟ้าและอัตราเพิ่ม (ลด) สูงสุด 10 กิจกรรมแรก กฟภ. และรายเขต	41 - 80
- ประมาณการหน่วยจำหน่ายรวมไฟฟรี รายเดือน และรายเขต	81 - 84

.....

วิเคราะห์สถานการณ์การจำหน่ายไฟฟ้าของ กฟภ.

สถานการณ์โดยรวมเดือน มิ.ย.2552

กฟภ.มีหน่วยจำหน่ายไฟฟ้าในเดือน มิ.ย.52 ทั้งสิ้น 7,894.49 ล้านหน่วย ขยายตัวเพิ่มขึ้นจากเดือนเดียวกันของปีก่อนเล็กน้อยเพียง 50.52 ล้านหน่วย หรือร้อยละ 0.64 เป็นเดือนแรกในรอบ 8 เดือน นับจากเดือน พ.ย.2551 ที่หน่วยจำหน่ายไฟฟ้าขยายตัวเพิ่มขึ้นได้ โดยมีแรงขับเคลื่อนจากการปรับตัวเพิ่มขึ้นของการจำหน่ายไฟฟ้าในภาคครัวเรือน ธุรกิจขนาดเล็ก และส่วนราชการ เนื่องจากการดำเนินนโยบายกระตุ้นภาวะเศรษฐกิจในประเทศของภาครัฐเริ่มเกิดประสิทธิผลเป็นรูปธรรม รวมทั้งหน่วยจำหน่ายไฟฟ้าในภาคอุตสาหกรรมซึ่งถึงแม้จะยังคงหดตัวเมื่อเทียบกับ เดือน มิ.ย.51 แต่ปรับตัวดีขึ้นจากเดือนก่อนหน้า (พ.ค.52) จากการเพิ่มกำลังผลิตในอุตสาหกรรมบางกลุ่มตามปริมาณการส่งออกที่เริ่มขยายตัวขึ้น

หน่วยจำหน่ายไฟฟ้าไตรมาส 2 และครึ่งแรกปี 2552

ในไตรมาส 2 เทียบกับระยะเดียวกันของปีก่อนหน่วยจำหน่ายไฟฟ้าหดตัวลงร้อยละ -0.97 น้อยกว่าการหดตัวในไตรมาสแรกที่สูงถึงร้อยละ -6.83 ตามแนวโน้มของหน่วยจำหน่ายไฟฟ้าที่มีการปรับตัวดีขึ้นจากเดือนก่อนหน้าอย่างต่อเนื่อง ทำให้ครึ่งแรกของปี 2552 หน่วยจำหน่ายไฟฟ้าหดตัวเฉลี่ยร้อยละ -3.82

หน่วยซื้อ หน่วยจำหน่าย และหน่วยสูญเสีย

จากการเปรียบเทียบหน่วยซื้อ และหน่วยจำหน่าย เดือน มิ.ย.52 ปรับตัวลดลงจากเดือนก่อนหน้า (พ.ค.52) เล็กน้อย ด้วยเดือน มิ.ย.มีจำนวนวันที่น้อยกว่าเดือน พ.ค. ในขณะที่หน่วยสูญเสีย เดือน มิ.ย.52 ของ กฟภ. อยู่ที่ร้อยละ 4.02 ลดลงจากเดือนก่อนหน้า และระยะเดียวกันของปีก่อนซึ่งมีหน่วยสูญเสียที่ร้อยละ 4.54 และ 4.74 ตามลำดับ โดยพื้นที่ภาคตะวันออกเฉียงเหนือมีหน่วยสูญเสียมากสุดที่ร้อยละ 6.96 ภาคเหนือมีหน่วยสูญเสียร้อยละ 5.67 ภาคใต้มีหน่วยสูญเสียร้อยละ 6.40 และภาคกลางมีหน่วยสูญเสียน้อยสุดที่ร้อยละ 2.03 ครึ่งแรกของปี กฟภ.มีหน่วยสูญเสียร้อยละ 5.12 สูงกว่าในระยะเดียวกันของปีก่อนหน้าซึ่งมีหน่วยสูญเสียร้อยละ 4.49

หน่วยจำหน่ายจำแนกตามประเภทอัตราและกลุ่มอัตราค่าไฟฟ้า

หน่วยจำหน่ายไฟฟ้าตามประเภทอัตราค่าไฟฟ้า ประเภทกิจการขนาดใหญ่[1/] เดือน มิ.ย..52 เมื่อเทียบกับเดือน มิ.ย.51 ยังคงหดตัวลง ในขณะที่ประเภทบ้านอยู่อาศัย กิจการขนาดเล็ก กิจการขนาดกลาง กิจการเฉพาะอย่าง และอื่นๆ ปรับตัวเพิ่มขึ้น สำหรับไตรมาส 2 ประเภทอัตราที่ยังคงหดตัว ได้แก่ กิจการขนาดกลางและกิจการขนาดใหญ่ แต่หดตัวในอัตราที่น้อยกว่าไตรมาสแรก ครึ่งแรกของปี 2552 กิจการขนาดกลางหดตัวร้อยละ -4.0 กิจการขนาดใหญ่ หดตัวร้อยละ -11.04 ทั้งนี้การหดตัวของกิจการขนาดใหญ่เกิดจากการชะลอตัวของเศรษฐกิจโลกเป็นสำคัญ

[1/] ประเภทกิจการขนาดใหญ่ หมายถึง กิจการขนาดใหญ่ รวมไฟฟ้าสำรอง รวม Interruptible Rate

หากพิจารณาจากการจำแนกตามกลุ่มอัตราค่าไฟฟ้า 5 กลุ่มดังนี้

- กลุ่มบ้านอยู่อาศัย เดือน มิ.ย.52 เทียบกับเดือน มิ.ย.51 ขยายตัวร้อยละ 6.27 เนื่องจากนโยบายช่วยเหลือรายได้และการบริโภคขั้นพื้นฐานแก่ประชาชนของภาครัฐ แต่มีอัตราการขยายตัวต่ำกว่าเดือนก่อนหน้า (พ.ค.52) ที่ขยายตัวสูงถึงร้อยละ 9.42 เนื่องจากสภาพอากาศได้เริ่มเย็นลงในช่วงต้นฤดูฝน ไตรมาส 2 ขยายตัวร้อยละ 6.27 สูงกว่าไตรมาสแรกที่ขยายตัวเพียงร้อยละ 3.91 เฉลี่ยครึ่งแรกของปีขยายตัวร้อยละ 5.16
- กลุ่มกิจการขนาดเล็กและขนาดกลาง เดือน มิ.ย.52 เทียบกับเดือน มิ.ย.51 ขยายตัวร้อยละ 3.43 สูงกว่าเดือนก่อนหน้าซึ่งขยายตัวร้อยละ 2.67 เนื่องจากภาครัฐพยายามใช้นโยบายกระตุ้นและเร่งการบริโภค กอปรกับสถานการณ์การเมืองมีความสงบลง ไตรมาส 2 ขยายตัวร้อยละ 1.18 ดีขึ้นจากไตรมาสแรกที่หดตัวร้อยละ -3.68 เฉลี่ยครึ่งแรกของปีหดตัวร้อยละ -0.81
- กลุ่มอุตสาหกรรมขนาดใหญ่ เดือน มิ.ย.52 เทียบกับเดือน มิ.ย.51 หดตัวร้อยละ -4.51 น้อยกว่าการหดตัวในเดือนก่อนหน้าที่ร้อยละ -8.18 เนื่องจากบางอุตสาหกรรมเพิ่มปริมาณการผลิต อาทิ เหล็ก อิเล็กทรอนิกส์ ยานยนต์ ผลิตภัณฑ์พลาสติก และเคมีภัณฑ์ ตามภาวะการส่งออกที่กระเตื้องขึ้น ไตรมาส 2 หดตัวร้อยละ -7.24 ดีขึ้นจากไตรมาสแรกที่หดตัวสูงถึงร้อยละ -14.89 เฉลี่ยครึ่งแรกของปีหดตัวร้อยละ -11.04
- กลุ่มโรงแรม เดือน มิ.ย.52 เทียบกับเดือน มิ.ย.51 ขยายตัวร้อยละ 6.15 สูงกว่าเดือนก่อนหน้าซึ่งขยายตัวที่ร้อยละ 3.55 ถึงแม้ว่ากลุ่มโรงแรมจะมีการขยายตัวขึ้นแต่อัตราการขยายตัวถือว่าอยู่ในระดับค่อนข้างต่ำเมื่อเทียบกับที่เคยขยายตัวถึงร้อยละ 12 –15 ในปี 2551 ผลจากภาวะเศรษฐกิจไม่เอื้ออำนวย กอปรกับการแพร่ระบาดของโรคไข้หวัดใหญ่สายพันธุ์ใหม่ 2009 ไตรมาส 2 ขยายตัวร้อยละ 4.71 ดีขึ้นจากไตรมาสแรกที่ขยายตัวเพียงร้อยละ 0.43 เฉลี่ยครึ่งแรกของปีขยายตัวร้อยละ 2.60
- กลุ่มอื่นๆ (ส่วนราชการ ,สูบน้ำฯ ,ไฟชั่วคราว) ขยายตัวร้อยละ 7.05 น้อยกว่าเดือนก่อนหน้าที่ขยายตัวร้อยละ 10.50 ผลจากปัจจัยของฤดูกาลที่อากาศเริ่มเย็ยลงในช่วงต้นฤดูฝน ไตรมาส 2 ขยายตัวร้อยละ 6.19 ดีขึ้นจากไตรมาสแรกที่ขยายตัวเพียงร้อยละ 3.99 เฉลี่ยครึ่งแรกของปีขยายตัวร้อยละ 5.09

<u>หน่วยจำหน่ายไฟฟ้าตามประเภทกิจกรรมทางเศรษฐกิจ</u>

จากการจำแนกผู้ใช้ไฟฟ้ารายใหญ่ตามประเภทกิจกรรมทางเศรษฐกิจ(Thailand Standard Industrial Classification : TSIC) เป็น 10 หมวดนั้น เดือน มิ.ย.52 หมวดการผลิตยังคงมีปริมาณการจำหน่ายไฟฟ้าสูงสุด คิดเป็นร้อยละ 46.08 ของหน่วยจำหน่ายโดยรวมของ กฟภ. หรือ 3,638.40 ล้านหน่วย หดตัวลงจากระยะเดียวกัน

ของปีก่อน ร้อยละ -6.83 แต่น้อยกว่าในเดือนก่อนหน้าซึ่งหดตัวร้อยละ -10.44 จากผลของการจำหน่ายไฟฟ้าในแต่ละกิจกรรมสำคัญที่ปริมาณการจำหน่ายไฟฟ้าสูงสุด ดังนี้

- การผลิตอุปกรณ์อิเล็กทรอนิกส์ หดตัวร้อยละ -8.01 น้อยกว่าร้อยละ -12.76 ในเดือนก่อนหน้า เนื่องจากอุปสงค์จากต่างประเทศปรับตัวดีขึ้น รวมทั้งความต้องการจากหมวดยานยนต์โดยแผนเร่งยอดขายของผู้ประกอบการ
- การผลิตเหล็ก หดตัวร้อยละ -27.52 น้อยกว่าร้อยละ -40.47 ในเดือนก่อนหน้า (เนื่องจากเดือน มิ.ย.52 เปรียบเทียบจากฐานที่ต่ำกว่าเดือนก่อนหน้า) แต่เมื่อพิจารณาจากปริมาณหน่วยจำหน่ายพบว่าค่อนข้างทรงตัวจากเดือนก่อนหน้า (เดือน พ.ค.52) ผลจากความต้องการในภาคอสังหาริมทรัพย์ซบเซาตามภาวะเศรษฐกิจโลกที่ยังคงชะลอตัว
- การผลิตซีเมนต์ กลับหดตัวลงอีกครั้งที่ร้อยละ -11.58 หลังจากขยายตัวขึ้นในเดือนก่อนหน้าเพียงเล็กน้อยที่ร้อยละ 0.74 เนื่องจากภาคอสังหาริมทรัพย์และการก่อสร้างยังซบเซา
- ทอผ้า หดตัวร้อยละ -3.80 น้อยกว่าร้อยละ -7.17 ในเดือนก่อนหน้า เนื่องจากการส่งออกไปยังประเทศในแถบอาเซียนและญี่ปุ่นเพิ่มมากขึ้น
- การผลิตผลิตภัณฑ์พลาสติก หดตัวร้อยละ -5.33 น้อยกว่าร้อยละ -6.88 ในเดือนก่อนหน้า เนื่องจากอุปสงค์ในประเทศปรับตัวดีขึ้นจากความกังวลต่อภาวะเศรษฐกิจในประเทศคลายตัวลง
- การผลิตเคมีภัณฑ์ หดตัวร้อยละ -8.12 มากกว่าร้อยละ -6.62 ในเดือนก่อนหน้า เนื่องจากฐานการคำนวณปีก่อนหน้าค่อนข้างสูง

ทั้งนี้หากพิจารณาในช่วงไตรมาส 2 และครึ่งแรกของปี 2552 การจำหน่ายไฟฟ้าโดยรวมทั้ง 10 หมวดมีแนวโน้มเพิ่มขึ้นอย่างต่อเนื่อง (อัตราการหดตัวของแต่ละเดือนชะลอลงเป็นลำดับ) โดยเฉพาะหมวดการผลิตซึ่งเป็นดรรชนีชี้ภาวะเศรษฐกิจที่สำคัญของประเทศ ไตรมาส 2 หดตัวร้อยละ -9.68 น้อยกว่าไตรมาสแรกที่หดตัวสูงถึงร้อยละ -17.12 เฉลี่ยครึ่งแรกของปีหดตัวร้อยละ -13.38

การที่หน่วยจำหน่ายไฟฟ้าของภาคอุตสาหกรรมการผลิตมีแนวโน้มปรับตัวเพิ่มขึ้นอย่างต่อเนื่องจากช่วงต้นปีนั้น น่าจะสะท้อนถึงสัญญาณเชิงบวกในระยะครึ่งหลังของปีว่าภาคอุตสาหกรรมการผลิตจะสามารถผ่านพ้นการหดตัวลงและกลับมาขยายตัวขึ้นได้ ซึ่งจะเป็นผลให้หน่วยจำหน่ายไฟฟ้าโดยรวมขยายตัวขึ้นอย่างมั่นคงมากขึ้น

<u>ปัจจัยที่มีผลต่อการจำหน่ายไฟฟ้า และประมาณการหน่วยจำหน่ายไฟฟ้า ปี 2552 ของ กฟภ.</u>

การเริ่มฟื้นตัวของหน่วยจำหน่ายไฟฟ้าในเดือน มิ.ย.52 หลังจากหดตัวติดต่อกันยาวนานถึง 7 เดือนในช่วงเดือน พ.ย.51 - พ.ค.52 นั้น ได้รับปัจจัยสำคัญจากการผลิตในภาคอุตสาหกรรมซึ่งปรับตัวดีขึ้นตามปริมาณการส่งออกที่เพิ่มขึ้นจากความต้องการของประเทศที่มีการฟื้นตัวทางเศรษฐกิจ อาทิ จีน เกาหลีใต้ กอปรกับการขยายตัวเพิ่มขึ้นของการอุปโภคบริโภคภาคเอกชน จากการใช้นโยบายส่งเสริมการบริโภคของประชาชน

และการกระตุ้นภาวะเศรษฐกิจภายในประเทศของภาครัฐมีผลเป็นรูปธรรม รวมทั้งสถานการณ์ทางการเมืองที่มีเสถียรภาพมากขึ้น

แต่ท่ามกลางภาวะเศรษฐกิจโลกที่ยังไม่สามารถฟื้นตัวขึ้นได้นั้น อีกทั้งการแพร่ระบาดของไข้หวัดใหญ่สายพันธุ์ใหม่ 2009 ซึ่งส่งผลกระทบต่อการท่องเที่ยวและธุรกิจต่อเนื่อง และความไม่แน่นอนทางการเมืองอาจทำให้ภาคการลงทุนขาดความเชื่อมั่นและเป็นอุปสรรคต่อความต่อเนื่องในการดำเนินนโยบายต่างๆของรัฐบาล จะเป็นปัจจัยลบให้การฟื้นตัวของการจำหน่ายไฟฟ้าในช่วงที่เหลือของปีเป็นไปอย่างช้าๆ

จากการติดตามหน่วยซื้อ กฟผ. เดือน ก.ค.52 พบว่าหน่วยซื้อเพิ่มขึ้นจากเดือน มิ.ย.52 ประมาณ 177 ล้านหน่วย หรือเพิ่มขึ้นร้อยละ 2.18 ทำให้ กฟภ.ประเมินสถานการณ์การจำหน่ายไฟฟ้าใน เดือน ก.ค.52 ว่าน่าจะอยู่ที่ระดับ 8,195.34 ล้านหน่วย เพิ่มขึ้นจากเดือน ก.ค.51 ร้อยละ 1.35 และในช่วงครึ่งหลังของปีจะขยายตัวขึ้นร้อยละ 2.27 เฉลี่ยทั้งปี 2552 หดตัวร้อยละ -0.8

.....

เปรียบเทียบหน่วยซื้อไฟฟ้า ปี 2547 - 2552 : รายเดือน

เดือน	จำนวนหน่วยซื้อไฟฟ้า (ล้านหน่วย)						อัตราเพิ่ม - ลด (ร้อยละ)					
	ปี 2547	ปี 2548	ปี 2549	ปี 2550	ปี 2551	ปี 2552	ปี 2547	ปี 2548	ปี 2549	ปี 2550	ปี 2551	ปี 2552
ม.ค.	5,898.46	6,378.92	6,718.52	7,159.68	7,687.96	6,792.13	9.00	8.15	5.32	6.57	7.38	-11.65
ก.พ.	5,902.08	6,406.51	6,713.18	6,933.49	7,422.71	7,086.47	11.58	8.55	4.79	3.28	7.06	-4.53
มี.ค.	6,798.41	7,321.04	7,883.58	8,318.09	8,512.95	8,251.90	11.61	7.69	7.68	5.51	2.34	-3.07
ไตรมาส 1	18,598.95	20,106.47	21,315.28	22,411.26	23,623.62	22,130.49	10.76	8.11	6.01	5.14	5.41	-6.32
เม.ย.	6,545.29	6,996.21	7,293.04	7,694.18	8,051.32	7,869.04	9.49	6.89	4.24	5.50	4.64	-2.26
พ.ค.	6,774.30	7,523.55	7,738.15	8,075.27	8,422.31	8,346.56	7.26	11.06	2.85	4.36	4.30	-0.90
มิ.ย.	6,444.56	7,118.20	7,548.27	8,038.48	8,234.28	8,224.98	7.85	10.45	6.04	6.49	2.44	-0.11
ไตรมาส 2	19,764.14	21,637.97	22,579.46	23,807.93	24,707.90	24,440.58	8.18	9.48	4.35	5.44	3.78	-1.08
6 เดือน	38,363.09	41,744.44	43,894.74	46,219.19	48,331.52	46,571.07	9.42	8.81	5.15	5.30	4.57	-3.64
ก.ค.	6,725.98	7,071.32	7,643.12	8,065.49	8,476.68		10.51	5.13	8.09	5.53	5.10	
ส.ค.	6,702.96	7,073.72	7,659.71	8,127.61	8,430.35		7.88	5.53	8.28	6.11	3.72	
ก.ย.	6,612.43	6,920.04	7,499.47	7,940.34	8,005.07		9.50	4.65	8.37	5.88	0.82	
ไตรมาส 3	20,041.38	21,065.08	22,802.29	24,133.43	24,912.11		9.29	5.11	8.25	5.84	3.23	
ต.ค.	6,798.47	7,149.37	7,584.18	7,968.41	8,203.55		8.97	5.16	6.08	5.07	2.95	
พ.ย.	6,550.05	6,823.94	7,433.41	7,482.08	7,327.75		8.48	4.18	8.93	0.65	-2.06	
ธ.ค.	6,209.53	6,489.62	7,084.48	7,579.82	6,828.47		8.57	4.51	9.17	6.99	-9.91	
ไตรมาส 4	19,558.05	20,462.92	22,102.07	23,030.31	22,359.77		8.68	4.63	8.01	4.20	-2.91	
รวม	77,962.52	83,272.45	88,799.10	93,382.94	95,603.40		9.20	6.81	6.64	5.16	2.38	

เปรียบเทียบหน่วยซื้อ ปี 2549 - 2552 : รายเดือน

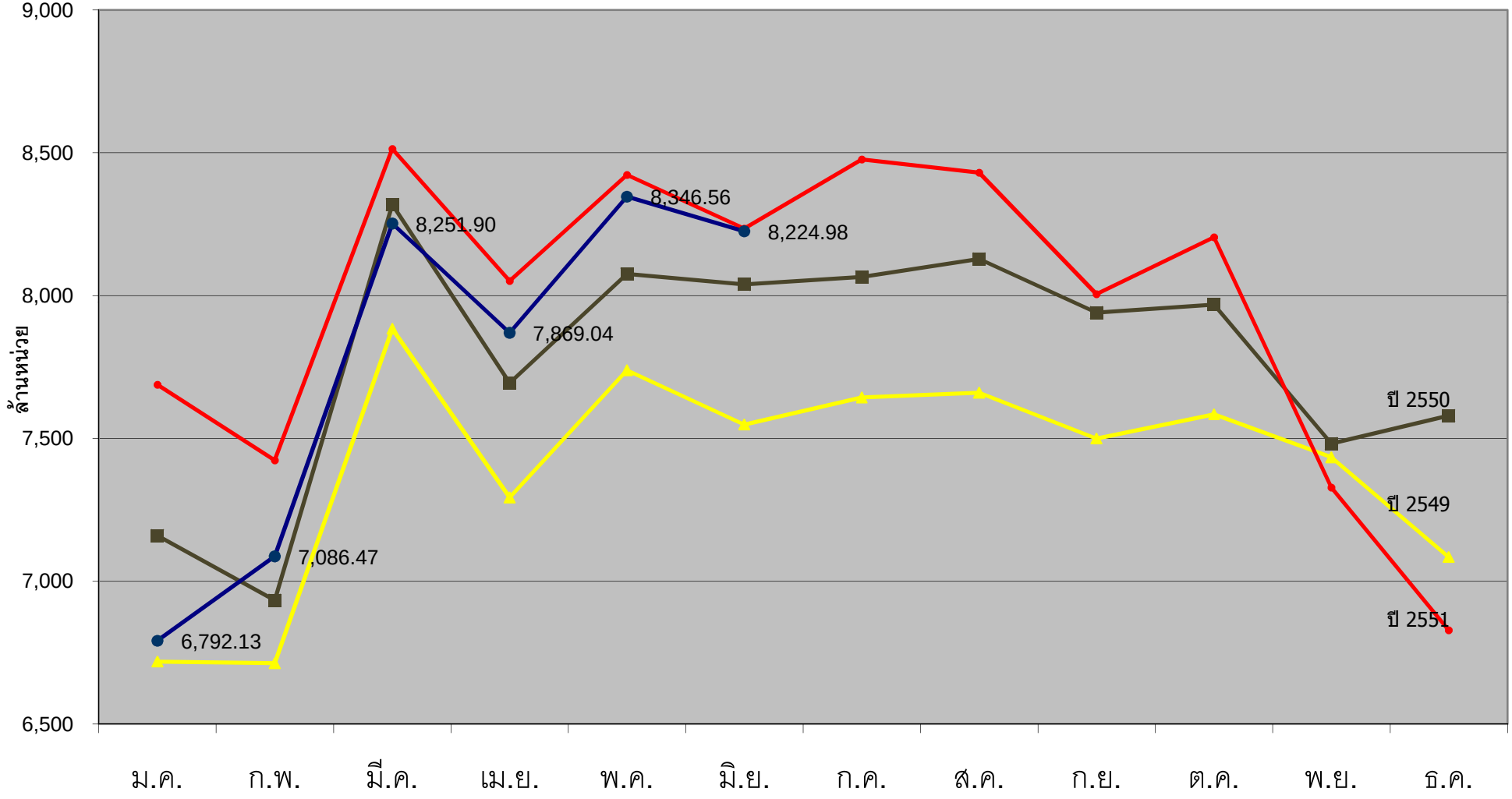

เปรียบเทียบหน่วยซื้อไฟฟ้า ปี 2551 : รายเขต - รายเดือน

กฟข.	ม.ค.	ก.พ.	มี.ค.	ไตรมาส 1	เม.ย.	พ.ค.	มิ.ย.	ไตรมาส 2	6 เดือน	ก.ค.	ส.ค.	ก.ย.	ไตรมาส 3	ต.ค.	พ.ย.	ธ.ค.	ไตรมาส 4	รวมทั้งปี
กฟน.1	385.80	377.66	448.59	1,212.05	453.80	449.24	442.97	1,346.02	2,558.07	459.21	448.80	442.49	1,350.50	440.47	397.37	368.98	1,206.81	5,115.38
กฟน.2	281.19	273.53	334.68	889.40	346.00	318.90	309.70	974.60	1,864.00	310.82	316.74	309.66	937.23	317.98	281.89	272.20	872.07	3,673.30
กฟน.3	344.45	337.41	403.20	1,085.07	389.63	395.41	390.65	1,175.70	2,260.77	387.47	392.66	379.77	1,159.91	382.79	334.74	316.69	1,034.22	4,454.89
เหนือ	1,011.44	988.60	1,186.47	3,186.52	1,189.44	1,163.55	1,143.32	3,496.32	6,682.83	1,157.51	1,158.21	1,131.92	3,447.64	1,141.24	1,014.00	957.86	3,113.09	13,243.57
กฟฉ.1	301.96	279.79	345.08	926.83	367.94	354.87	352.75	1,075.56	2,002.39	364.21	366.61	362.51	1,093.32	368.96	310.24	302.60	981.80	4,077.52
กฟฉ.2	257.16	238.63	295.30	791.09	302.14	286.90	288.94	877.99	1,669.08	304.40	304.19	291.06	899.65	303.51	258.92	256.00	818.44	3,387.16
กฟฉ.3	438.03	422.04	494.15	1,354.22	476.54	480.98	474.27	1,431.79	2,786.01	496.69	496.01	472.51	1,465.20	487.97	428.87	415.42	1,332.26	5,583.47
ต.ฉ.เหนือ	997.15	940.46	1,134.54	3,072.14	1,146.63	1,122.75	1,115.96	3,385.34	6,457.48	1,165.29	1,166.80	1,126.07	3,458.17	1,160.45	998.03	974.03	3,132.50	13,048.15
กฟก.1	1,663.27	1,641.41	1,818.12	5,122.79	1,662.34	1,764.92	1,742.87	5,170.12	10,292.92	1,765.28	1,787.69	1,688.96	5,241.93	1,756.20	1,567.14	1,363.04	4,686.39	20,221.23
กฟก.2	1,721.26	1,654.55	1,898.11	5,273.92	1,728.40	1,907.32	1,854.49	5,490.21	10,764.13	1,927.43	1,858.72	1,701.79	5,487.94	1,735.85	1,558.64	1,445.44	4,739.93	20,992.00
กฟก.3	999.52	970.16	1,112.16	3,081.84	1,014.03	1,111.97	1,069.13	3,195.14	6,276.98	1,096.67	1,075.45	1,040.47	3,212.58	1,049.34	954.46	875.96	2,879.76	12,369.31
กลาง	4,384.05	4,266.11	4,828.39	13,478.55	4,404.77	4,784.21	4,666.49	13,855.47	27,334.02	4,789.37	4,721.86	4,431.22	13,942.45	4,541.40	4,080.23	3,684.44	12,306.07	53,582.54
กฟต.1	395.17	372.33	434.39	1,201.89	413.95	432.71	412.44	1,259.10	2,460.99	429.48	428.66	415.12	1,273.26	418.90	373.93	362.98	1,155.81	4,890.06
กฟต.2	543.38	515.81	564.59	1,623.78	540.90	545.09	529.82	1,615.81	3,239.59	554.55	571.65	532.59	1,658.79	558.92	517.47	516.96	1,593.34	6,491.72
กฟต.3	356.77	339.40	364.57	1,060.74	355.63	373.99	366.24	1,095.87	2,156.61	380.48	383.17	368.14	1,131.79	382.65	346.26	333.60	1,062.52	4,350.92
ใต้	1,295.32	1,227.54	1,363.55	3,886.41	1,310.48	1,351.80	1,308.50	3,970.78	7,857.19	1,364.51	1,383.47	1,315.85	4,063.84	1,360.47	1,237.67	1,213.54	3,811.67	15,732.70
รวม	7,687.96	7,422.71	8,512.95	23,623.62	8,051.32	8,422.31	8,234.28	24,707.90	48,331.52	8,476.68	8,430.35	8,005.07	24,912.10	8,203.55	7,329.93	6,829.86	22,363.34	95,606.96

เปรียบเทียบหน่วยซื้อไฟฟ้า ปี 2552 : รายเขต - รายเดือน

กฟข.	ม.ค.	ก.พ.	มี.ค.	ไตรมาส 1	เม.ย.	พ.ค.	มิ.ย.	ไตรมาส 2	6 เดือน	ก.ค.	ส.ค.	ก.ย.	ไตรมาส 3	ต.ค.	พ.ย.	ธ.ค.	ไตรมาส 4	รวมทั้งปี
กฟน.1	374.98	365.94	438.62	1,179.54	456.20	480.48	455.63	1,392.31	2,571.85									
กฟน.2	282.60	299.86	352.73	935.19	356.89	350.94	318.98	1,026.80	1,961.99									
กฟน.3	320.61	348.21	411.89	1,080.72	400.23	419.14	396.69	1,216.06	2,296.77									
เหนือ	978.19	1,014.01	1,203.25	3,195.45	1,213.32	1,250.55	1,171.29	3,635.16	6,830.61									
กฟฉ.1	304.15	332.84	402.43	1,039.41	393.94	390.22	389.69	1,173.84	2,213.26									
กฟฉ.2	261.07	296.12	341.45	898.63	333.24	327.77	318.94	979.95	1,878.58									
กฟฉ.3	419.90	444.16	523.44	1,387.50	491.55	508.84	504.08	1,504.47	2,891.97									
ต.ฉ.เหนือ	985.12	1,073.11	1,267.31	3,325.54	1,218.72	1,226.84	1,212.71	3,658.27	6,983.81									
กฟก.1	1,372.36	1,456.40	1,670.04	4,498.80	1,555.70	1,707.07	1,663.58	4,926.36	9,425.16									
กฟก.2	1,389.60	1,377.83	1,637.73	4,405.16	1,556.35	1,667.58	1,688.48	4,912.42	9,317.58									
กฟก.3	863.04	933.73	1,072.87	2,869.63	977.30	1,091.47	1,089.78	3,158.55	6,028.18									
กลาง	3,624.99	3,767.96	4,380.64	11,773.59	4,089.36	4,466.13	4,441.85	12,997.33	24,770.93									
กฟต.1	358.67	378.76	434.98	1,172.41	426.09	435.04	430.61	1,291.74	2,464.15									
กฟต.2	514.07	519.00	583.28	1,616.35	560.38	576.48	571.69	1,708.55	3,324.90									
กฟต.3	331.09	333.63	382.43	1,047.14	361.16	391.52	396.83	1,149.52	2,196.66									
ใต้	1,203.83	1,231.38	1,400.69	3,835.91	1,347.63	1,403.05	1,399.13	4,149.81	7,985.72									
รวม	6,792.13	7,086.47	8,251.90	22,130.49	7,869.04	8,346.56	8,224.98	24,440.58	46,571.07									

เปรียบเทียบหน่วยซื้อเดือน ม.ค.- มิ.ย. 2552 : รายเขต

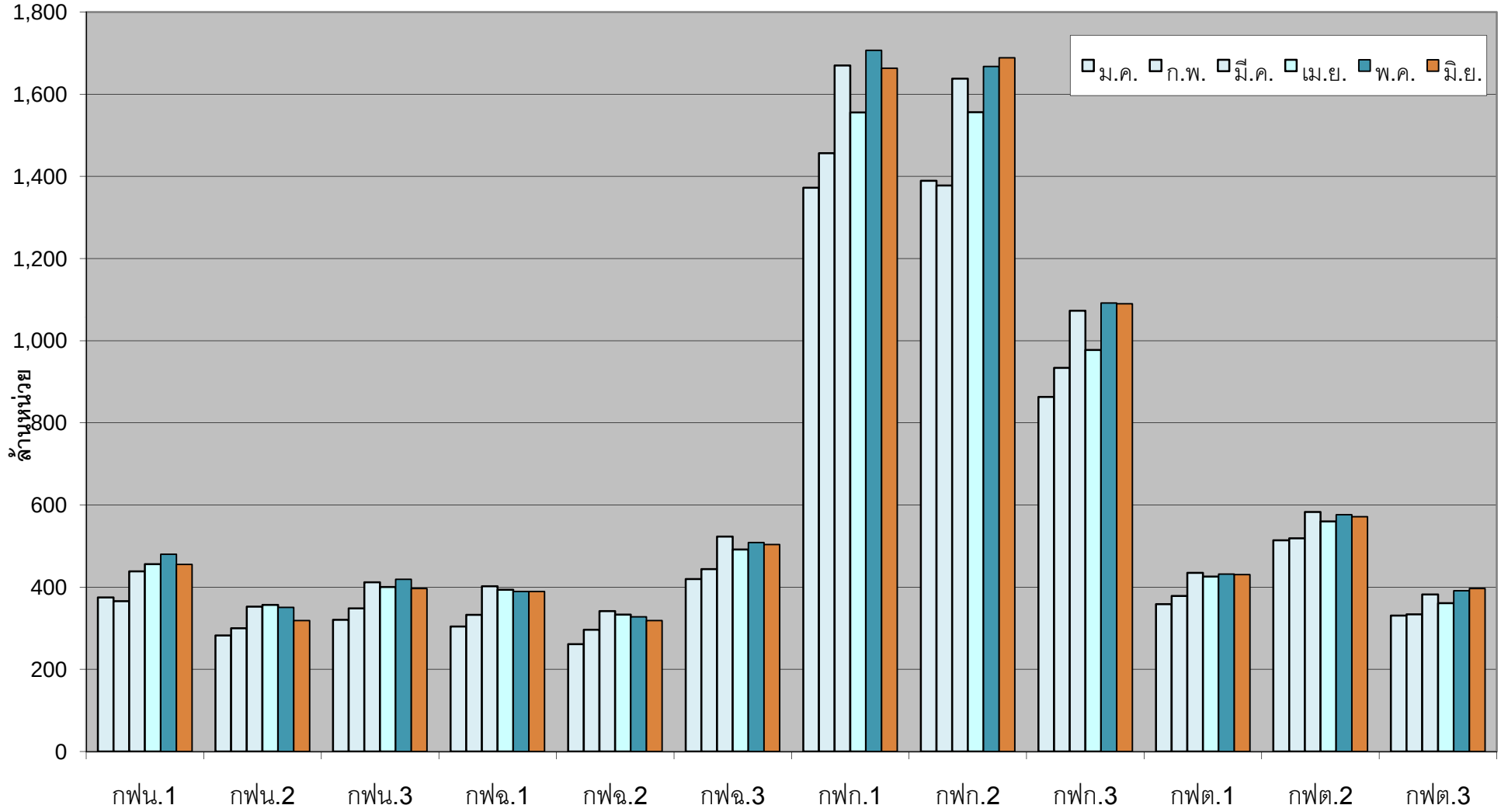

เปรียบเทียบอัตราเพิ่ม (ลด) หน่วยซื้อไฟฟ้า ปี 2551 : รายเขต - รายเดือน

กฟข.	ม.ค.	ก.พ.	มี.ค.	ไตรมาส 1	เม.ย.	พ.ค.	มิ.ย.	ไตรมาส 2	6 เดือน	ก.ค.	ส.ค.	ก.ย.	ไตรมาส 3	ต.ค.	พ.ย.	ธ.ค.	ไตรมาส 4	รวมทั้งปี
กฟน.1	8.74	12.81	9.93	10.42	8.14	1.93	-0.16	3.22	6.51	5.68	-1.08	4.68	3.02	3.90	4.96	-0.96	2.70	4.66
กฟน.2	5.27	5.44	3.17	4.52	6.53	7.96	1.43	5.30	4.93	1.42	3.01	3.16	2.52	6.43	3.60	-2.85	2.47	3.72
กฟน.3	10.10	11.35	3.55	7.94	5.74	8.23	5.67	6.54	7.21	5.72	4.37	2.57	4.22	4.91	0.08	-8.94	-1.23	4.36
เหนือ	8.21	10.19	5.76	7.88	6.88	5.64	2.20	4.90	6.30	4.52	1.83	3.55	3.28	4.93	2.93	-4.26	1.30	4.30
กฟฉ.1	7.28	-1.67	-5.38	-0.41	6.63	2.36	0.13	3.02	1.40	-0.54	7.49	10.41	5.57	14.17	9.65	-1.27	7.58	3.94
กฟฉ.2	6.32	-5.90	-2.55	-0.93	4.13	2.05	-1.00	1.72	0.45	2.31	8.40	2.88	4.48	15.14	9.67	-3.72	6.90	3.01
กฟฉ.3	6.07	2.23	-0.76	2.30	6.41	6.89	2.18	5.13	3.74	5.47	6.00	3.17	4.89	7.59	2.12	-5.83	1.34	3.45
ต.ฉ.เหนือ	6.50	-1.11	-2.67	0.63	5.87	4.17	0.69	3.55	2.14	2.70	7.08	5.32	5.00	11.55	6.29	-3.90	4.67	3.49
กฟก.1	7.45	8.06	1.45	5.43	2.25	3.01	1.40	2.22	3.79	0.82	1.24	-2.41	-0.10	1.49	-4.08	-17.50	-6.58	0.20
กฟก.2	6.82	7.29	4.99	6.30	6.62	5.83	6.75	6.39	6.34	11.54	4.29	-2.34	4.47	-3.62	-9.68	-14.16	-9.03	1.98
กฟก.3	7.70	9.02	1.09	5.61	3.92	2.42	-0.38	1.93	3.70	4.37	1.85	-0.69	1.84	-1.27	-3.74	-10.78	-5.15	1.03
กลาง	7.26	7.97	2.73	5.81	4.32	3.98	3.03	3.76	4.76	5.73	2.56	-1.98	2.11	-1.15	-6.23	-14.67	-7.22	1.08
กฟต.1	7.87	7.98	3.00	6.09	3.34	6.84	1.71	3.97	4.99	7.15	7.43	6.99	7.19	7.43	0.57	-5.16	0.99	4.57
กฟต.2	10.24	10.29	5.29	8.48	3.80	5.37	3.50	4.22	6.32	6.71	9.64	5.63	7.35	11.83	5.81	-0.50	5.63	6.41
กฟต.3	4.31	5.50	-2.09	2.38	0.45	0.42	0.39	0.42	1.37	1.96	1.87	0.91	1.58	7.31	0.12	-3.46	1.39	1.43
ใต้	7.83	8.23	2.50	6.02	2.73	4.41	2.05	3.07	4.51	5.48	6.71	4.68	5.63	9.16	2.56	-2.75	2.99	4.42
รวม	7.38	7.06	2.34	5.41	4.64	4.30	2.44	3.78	4.57	5.10	3.72	0.82	3.23	2.95	-2.03	-9.89	-2.90	2.38

เปรียบเทียบอัตราเพิ่ม (ลด) หน่วยซื้อไฟฟ้า ปี 2552 : รายเขต - รายเดือน

กฟข.	ม.ค.	ก.พ.	มี.ค.	ไตรมาส 1	เม.ย.	พ.ค.	มิ.ย.	ไตรมาส 2	6 เดือน	ก.ค.	ส.ค.	ก.ย.	ไตรมาส 3	ต.ค.	พ.ย.	ธ.ค.	ไตรมาส 4	รวมทั้งปี
กฟน.1	-2.80	-3.10	-2.22	-2.68	0.53	6.95	2.86	3.44	0.54									
กฟน.2	0.50	9.63	5.39	5.15	3.15	10.05	3.00	5.36	5.26									
กฟน.3	-6.92	3.20	2.16	-0.40	2.72	6.00	1.54	3.43	1.59									
เหนือ	-3.29	2.57	1.41	0.28	2.01	7.48	2.45	3.97	2.21									
กฟฉ.1	0.73	18.96	16.62	12.15	7.06	9.96	10.47	9.14	10.53									
กฟฉ.2	1.52	24.09	15.63	13.59	10.29	14.24	10.38	11.61	12.55									
กฟฉ.3	-4.14	5.24	5.93	2.46	3.15	5.79	6.29	5.08	3.80									
ต.ฉ.เหนือ	-1.21	14.11	11.70	8.25	6.29	9.27	8.67	8.06	8.15									
กฟก.1	-17.49	-11.27	-8.14	-12.18	-6.41	-3.28	-4.55	-4.71	-8.43									
กฟก.2	-19.27	-16.72	-13.72	-16.47	-9.95	-12.57	-8.95	-10.52	-13.44									
กฟก.3	-13.65	-3.76	-3.53	-6.89	-3.62	-1.84	1.93	-1.14	-3.96									
กลาง	-17.31	-11.68	-9.27	-12.65	-7.16	-6.65	-4.81	-6.19	-9.38									
กฟต.1	-9.24	1.73	0.14	-2.45	2.93	0.54	4.41	2.59	0.13									
กฟต.2	-5.39	0.62	3.31	-0.46	3.60	5.76	7.90	5.74	2.63									
กฟต.3	-7.20	-1.70	4.90	-1.28	1.56	4.69	8.35	4.90	1.86									
ใต้	-7.06	0.31	2.72	-1.30	2.84	3.79	6.93	4.51	1.64									
รวม	-11.65	-4.53	-3.07	-6.32	-2.26	-0.90	-0.11	-1.08	-3.64									

อัตราเพิ่ม (ลด) หน่วยซื้อ เดือน ม.ค.- มิ.ย.2552 : รายเขต

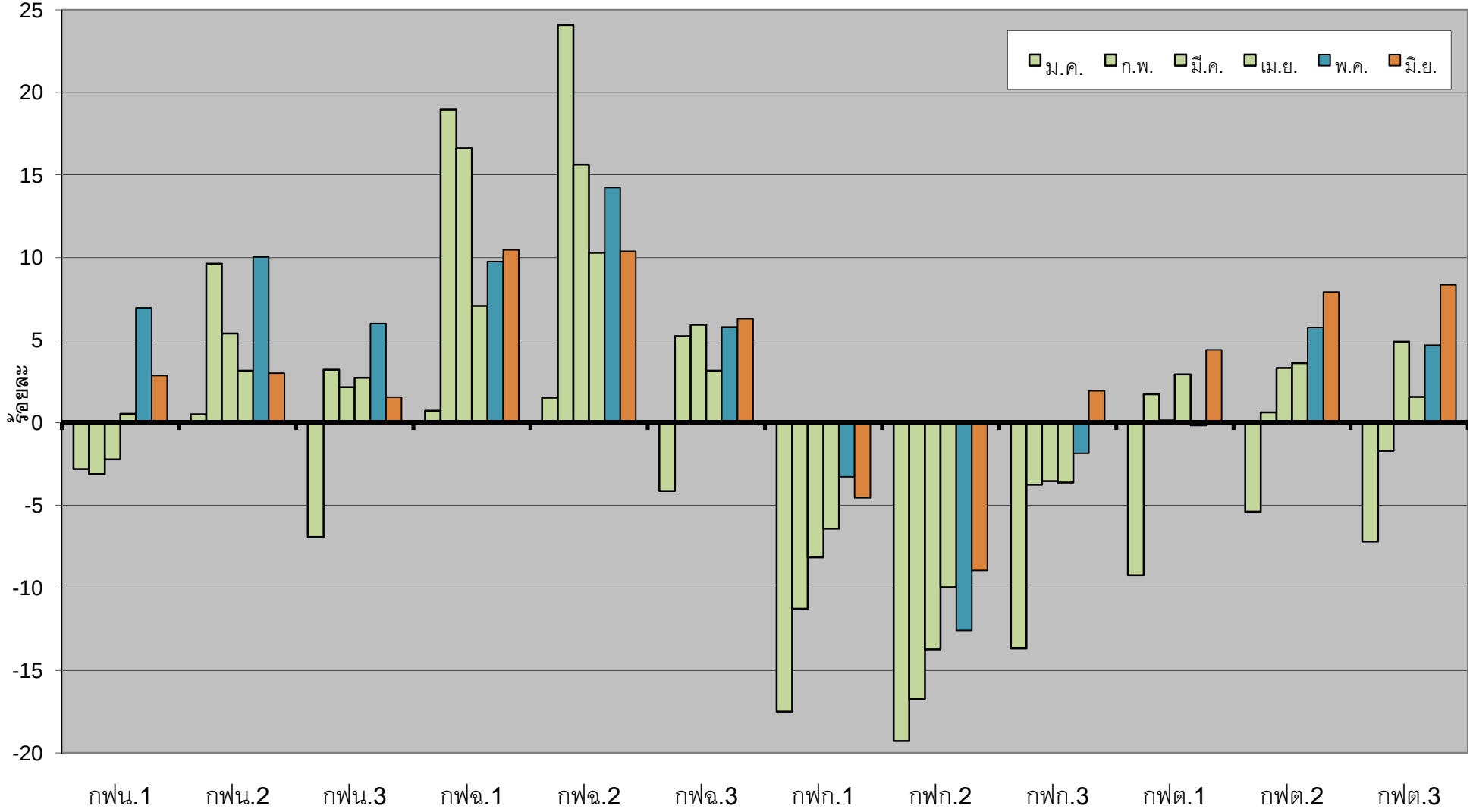

เปรียบเทียบหน่วยจำหน่าย ปี 2549 - 2552 : รายเดือน

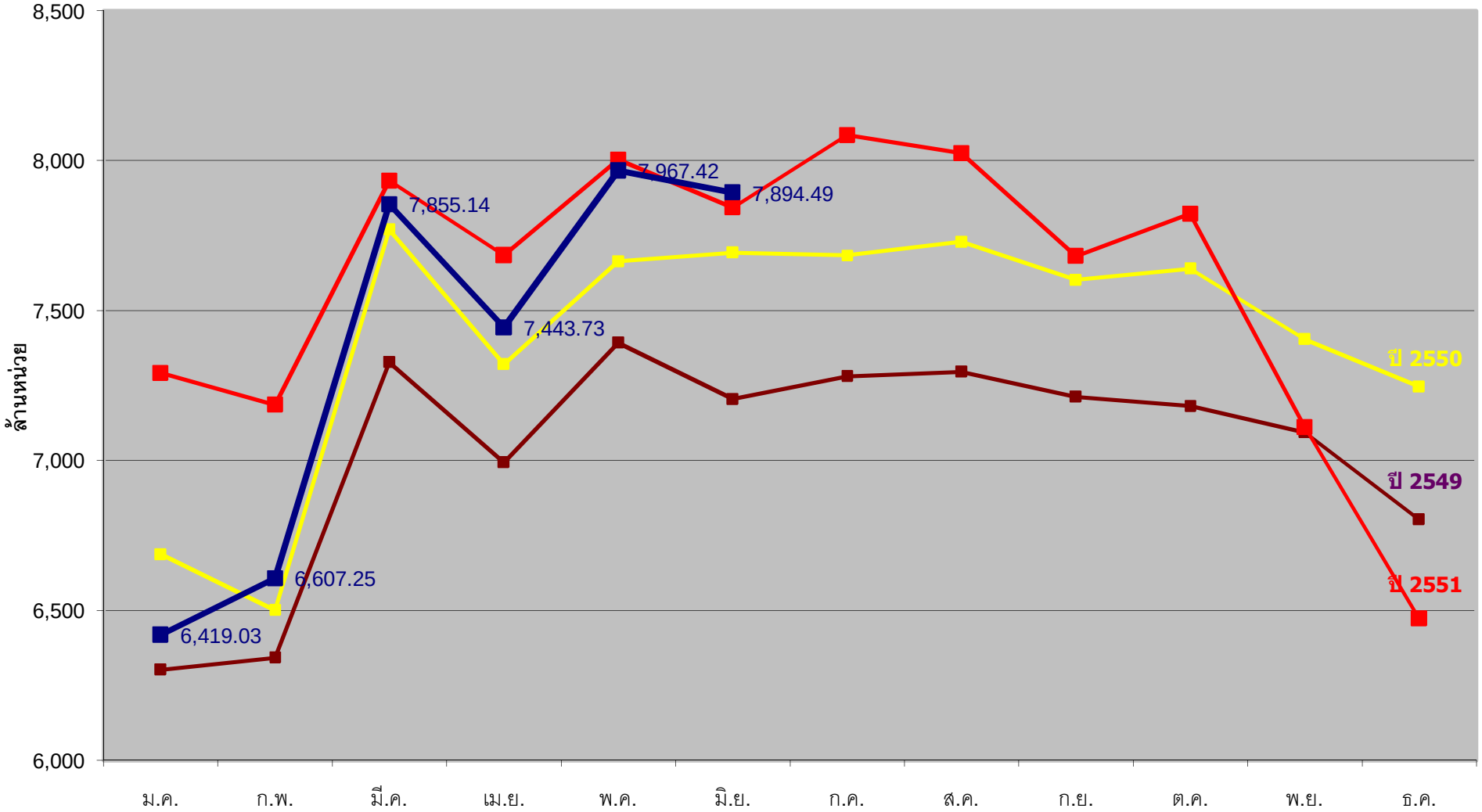

เปรียบเทียบหน่วยจำหน่ายไฟฟ้า ปี 2547 - 2552 : รายเดือน

เดือน	จำนวนหน่วยจำหน่าย (ล้านหน่วย)						อัตราเพิ่ม - ลด(ร้อยละ)					
	ปี 2547	ปี 2548	ปี 2549	ปี 2550	ปี 2551	ปี 2552	ปี 2547	ปี 2548	ปี 2549	ปี 2550	ปี 2551	ปี 2552
มค.	5,553.68	5,978.09	6,302.82	6,687.26	7,291.96	6,419.03	7.66	7.64	5.43	6.10	9.04	-11.97
กพ.	5,569.14	6,030.08	6,342.69	6,501.43	7,186.02	6,607.25	12.59	8.28	5.18	2.50	10.53	-8.05
มีค.	6,273.34	6,846.18	7,327.66	7,770.89	7,933.40	7,855.14	9.52	9.13	7.03	6.05	2.09	-0.99
ไตรมาส 1	17,396.16	18,854.35	19,973.17	20,959.58	22,411.38	20,881.43	9.88	8.38	5.93	4.94	6.93	-6.83
เมย.	6,214.01	6,584.84	6,993.54	7,321.39	7,685.23	7,443.73	11.21	5.97	6.21	4.69	4.97	-3.14
พค.	6,510.75	7,179.13	7,393.34	7,664.15	8,003.78	7,967.42	9.30	10.27	2.98	3.66	4.43	-0.45
มิย.	6,180.70	6,838.59	7,205.25	7,694.07	7,843.97	7,894.49	7.43	10.64	5.36	6.78	1.95	0.64
ไตรมาส 2	18,905.47	20,602.56	21,592.13	22,679.62	23,532.98	23,305.65	9.30	8.98	4.80	5.04	3.76	-0.97
6 เดือน	36,301.63	39,456.90	41,565.30	43,639.19	45,944.36	44,187.07	9.57	8.69	5.34	4.99	5.28	-3.82
กค.	6,389.39	6,752.65	7,281.32	7,684.93	8,085.59		11.56	5.69	7.83	5.54	5.21	
สค.	6,312.73	6,681.72	7,296.48	7,729.44	8,025.20		6.88	5.85	9.20	5.93	3.83	
กย.	6,352.72	6,650.29	7,212.89	7,602.70	7,682.40		10.74	4.68	8.46	5.40	1.05	
ไตรมาส 3	19,054.84	20,084.66	21,790.69	23,017.07	23,793.19		9.70	5.40	8.49	5.63	3.37	
ตค.	6,492.78	6,847.44	7,181.53	7,640.39	7,822.98		8.84	5.46	4.88	6.39	2.39	
พย.	6,276.62	6,563.51	7,094.56	7,404.63	7,112.09		8.57	4.57	8.09	4.37	-3.95	
ธค.	5,966.59	6,231.04	6,803.36	7,246.77	6,473.26		8.12	4.43	9.18	6.52	-10.67	
ไตรมาส 4	18,735.99	19,642.00	21,079.45	22,291.80	21,408.33		8.52	4.84	7.32	5.75	-3.96	
รวม	74,092.46	79,183.56	84,435.44	88,948.06	91,145.87		9.34	6.87	6.63	5.34	2.47	

หมายเหตุ หน่วยจำหน่ายรวมไฟฟรี

เปรียบเทียบหน่วยจำหน่ายไฟฟ้า ปี 2551: รายเขต-รายเดือน

กฟข.	ม.ค.	ก.พ.	มี.ค.	ไตรมาส 1	เม.ย.	พ.ค.	มิ.ย.	ไตรมาส 2	6 เดือน	ก.ค.	ส.ค.	ก.ย.	ไตรมาส 3	ต.ค.	พ.ย.	ธ.ค.	ไตรมาส 4	รวมทั้งปี
กฟน.1	356.96	360.82	407.18	1,124.95	426.64	424.65	414.65	1,265.94	2,390.89	435.04	422.08	420.81	1,277.93	417.50	381.05	345.32	1,143.88	4,812.69
กฟน.2	259.65	256.43	300.32	816.39	324.90	295.79	286.86	907.55	1,723.94	291.97	292.73	300.03	884.74	297.14	266.78	249.82	813.75	3,422.43
กฟน.3	318.14	322.98	366.21	1,007.32	370.77	370.86	356.58	1,098.20	2,105.53	362.84	365.03	357.04	1,084.91	357.70	318.41	294.68	970.79	4,161.23
เหนือ	934.74	940.23	1,073.70	2,948.67	1,122.30	1,091.29	1,058.09	3,271.69	6,220.36	1,089.85	1,079.85	1,077.88	3,247.58	1,072.34	966.25	889.82	2,928.42	12,396.35
กฟฉ.1	281.12	267.62	308.56	857.30	335.57	329.69	323.30	988.57	1,845.87	334.99	339.95	342.85	1,017.79	339.08	302.63	285.17	926.87	3,790.52
กฟฉ.2	236.24	223.12	259.79	719.15	280.13	263.59	262.00	805.71	1,524.86	280.12	279.77	270.93	830.82	278.91	248.77	230.34	758.02	3,113.70
กฟฉ.3	412.21	403.47	450.08	1,265.76	448.03	449.71	445.72	1,343.46	2,609.22	466.69	468.37	451.89	1,386.95	459.42	413.15	382.29	1,254.85	5,251.03
ต.ฉ.เหนือ	929.57	894.20	1,018.43	2,842.21	1,063.73	1,042.99	1,031.02	3,137.74	5,979.95	1,081.80	1,088.09	1,065.67	3,235.56	1,077.41	964.54	897.80	2,939.75	12,155.26
กฟก.1	1,609.81	1,621.95	1,736.76	4,968.52	1,619.24	1,708.64	1,691.74	5,019.62	9,988.14	1,717.31	1,735.74	1,647.69	5,100.75	#######	#######	#######	4,585.02	########
กฟก.2	1,655.19	1,618.62	1,818.75	5,092.56	1,678.59	1,842.22	1,802.06	5,322.87	10,415.44	1,873.54	1,800.81	1,648.64	5,322.99	#######	#######	#######	4,596.31	########
กฟก.3	948.95	936.38	1,041.81	2,927.14	970.11	1,059.03	1,030.34	3,059.48	5,986.62	1,048.07	1,028.31	998.50	3,074.88	#######	953.93	836.96	2,791.67	########
กลาง	4,213.95	4,176.95	4,597.32	12,988.22	4,267.95	4,609.88	4,524.15	13,401.98	26,390.20	4,638.92	4,564.86	4,294.83	13,498.62	4,398.74	4,009.98	3,564.27	11,973.00	51,861.82
กฟต.1	365.70	352.62	392.32	1,110.64	386.45	399.56	383.99	1,170.00	2,280.64	402.50	396.07	393.39	1,191.97	386.94	351.83	332.06	1,070.83	4,543.43
กฟต.2	502.33	494.16	513.90	1,510.39	508.56	507.12	498.93	1,514.60	3,025.00	514.20	533.01	500.66	1,547.87	524.62	489.60	478.83	1,493.06	6,065.92
กฟต.3	345.66	327.93	337.72	1,011.31	336.24	352.93	347.83	1,037.00	2,048.31	358.52	363.31	346.62	1,068.46	362.92	331.69	313.76	1,008.37	4,125.14
ใต้	1,213.69	1,174.70	1,243.94	3,632.33	1,231.25	1,259.61	1,230.75	3,721.61	7,353.94	1,275.22	1,292.40	1,240.68	3,808.30	1,274.48	1,173.12	1,124.66	3,572.25	14,734.49
รวม	7,291.96	7,186.07	7,933.40	22,411.43	7,685.23	8,003.78	7,844.00	23,533.01	45,944.45	8,085.79	8,025.20	7,679.06	23,790.05	7,822.98	7,113.89	6,476.55	21,413.42	91,147.92

เปรียบเทียบหน่วยจำหน่ายไฟฟ้า ปี 2552 : รายเขต-รายเดือน

กฟข.	ม.ค.	ก.พ.	มี.ค.	ไตรมาส 1	เม.ย.	พ.ค.	มิ.ย.	ไตรมาส 2	6 เดือน	ก.ค.	ส.ค.	ก.ย.	ไตรมาส 3	ต.ค.	พ.ย.	ธ.ค.	ไตรมาส 4	รวมทั้งปี
กฟน.1	350.30	338.15	409.00	1,097.45	420.55	454.73	432.46	1,307.73	2,405.18									
กฟน.2	260.24	268.37	329.46	858.07	329.22	327.17	300.60	956.99	1,815.06									
กฟน.3	297.16	315.30	386.75	999.21	370.36	392.79	371.79	1,134.94	2,134.15									
เหนือ	907.70	921.82	1,125.21	2,954.73	1,120.13	1,174.68	1,104.84	3,399.66	6,354.38									
กฟฉ.1	281.92	290.58	375.00	947.50	358.84	363.64	360.90	1,083.38	2,030.88									
กฟฉ.2	237.29	250.60	322.89	810.78	302.37	305.32	294.57	902.25	1,713.04									
กฟฉ.3	394.42	405.35	494.18	1,293.96	459.09	478.22	472.84	1,410.15	2,704.11									
ต.ฉ.เหนือ	913.63	946.54	1,192.07	3,052.24	1,120.31	1,147.17	1,128.31	3,395.79	6,448.03									
กฟก.1	1,331.20	1,405.72	1,630.84	4,367.76	1,522.05	1,663.91	1,685.33	4,871.28	9,239.05									
กฟก.2	1,337.79	1,318.82	1,580.71	4,237.32	1,495.51	1,619.79	1,628.78	4,744.07	8,981.39									
กฟก.3	808.81	878.14	1,017.65	2,704.59	927.80	1,039.68	1,037.68	3,005.16	5,709.75									
กลาง	3,477.79	3,602.68	4,229.21	11,309.67	3,945.36	4,323.37	4,351.78	12,620.52	23,930.19									
กฟต.1	331.47	345.14	404.07	1,080.68	392.83	406.04	401.15	1,200.02	2,280.70									
กฟต.2	476.93	480.09	548.66	1,505.68	520.19	544.23	533.65	1,598.07	3,103.75									
กฟต.3	311.52	310.99	355.92	978.43	344.92	371.92	374.75	1,091.59	2,070.02									
ใต้	1,119.91	1,136.22	1,308.66	3,564.79	1,257.94	1,322.19	1,309.55	3,889.68	7,454.47									
รวม	6,419.03	6,607.25	7,855.14	20,881.43	7,443.73	7,967.42	7,894.49	23,305.65	44,187.07									

เปรียบเทียบหน่วยจำหน่ายไฟฟ้า เดือน ม.ค.-.มิ.ย.2552 : รายเขต

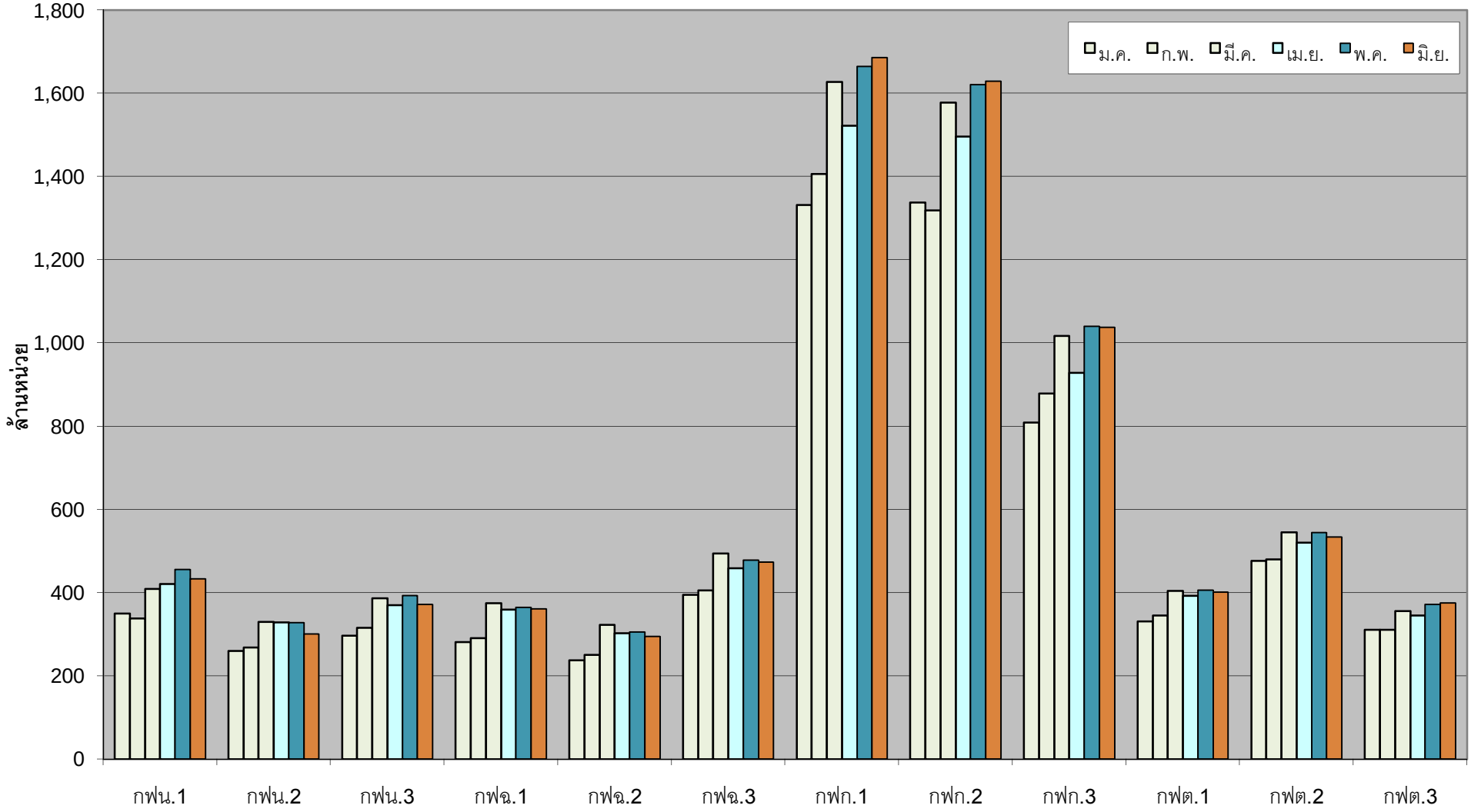

เปรียบเทียบอัตราเพิ่ม (ลด) หน่วยจำหน่ายไฟฟ้า ปี 2551: รายเขต-รายเดือน

กฟข.	ม.ค.	ก.พ.	มี.ค.	ไตรมาส 1	เม.ย.	พ.ค.	มิ.ย.	ไตรมาส 2	6 เดือน	ก.ค.	ส.ค.	ก.ย.	ไตรมาส 3	ต.ค.	พ.ย.	ธ.ค.	ไตรมาส 4	รวมทั้งปี
กฟน.1	7.42	14.68	8.21	9.94	7.97	6.23	1.03	5.03	7.29	5.33	-0.15	5.17	3.40	3.75	1.02	-4.06	0.38	4.53
กฟน.2	8.89	10.61	3.35	7.30	8.31	5.60	0.19	4.75	5.94	3.64	1.91	7.22	4.23	5.37	-2.59	-4.46	-0.44	3.92
กฟน.3	13.53	18.96	3.65	11.30	7.83	8.68	3.08	6.52	8.75	5.70	4.60	2.11	4.13	4.10	-2.34	-8.49	-2.11	4.83
เหนือ	9.84	14.94	5.25	9.65	8.02	6.88	1.48	5.45	7.40	4.99	1.98	4.69	3.87	4.31	-1.11	-5.68	-0.68	4.46
กฟฉ.1	9.06	6.60	-4.02	3.25	5.65	4.06	-2.72	2.25	2.71	0.57	6.77	9.24	5.44	11.18	4.95	0.70	5.74	4.16
กฟฉ.2	8.70	5.36	-6.53	1.71	7.42	0.31	-2.50	1.70	1.71	2.75	6.87	5.52	5.01	10.26	5.95	-3.19	4.46	3.24
กฟฉ.3	8.15	8.15	-2.58	4.08	6.02	6.55	1.70	4.72	4.41	5.84	6.23	4.80	5.63	6.14	-0.43	-7.13	-0.36	3.54
ต.ฉ.เหนือ	8.56	6.98	-4.05	3.22	6.27	4.13	-0.80	3.15	3.18	3.36	6.56	6.38	5.41	8.74	2.82	-3.75	2.73	3.66
กฟก.1	8.26	10.73	1.35	6.50	2.60	2.51	0.67	1.91	4.14	1.81	0.93	-2.21	0.18	2.11	-5.76	-17.41	-6.88	0.34
กฟก.2	7.53	9.02	5.29	7.18	6.19	6.54	6.78	6.51	6.84	10.75	5.20	-2.71	4.41	-3.56	-11.26	-14.48	-9.66	2.01
กฟก.3	9.55	10.78	1.37	6.86	4.05	2.30	-0.47	1.89	4.26	3.86	2.03	-1.42	1.49	-1.72	-2.55	-11.17	-5.02	1.21
กลาง	8.26	10.07	2.87	6.84	4.32	4.03	2.74	3.68	5.21	5.73	2.83	-2.22	2.11	-0.99	-7.21	-14.86	-7.55	1.19
กฟต.1	11.48	11.17	4.04	8.64	4.29	6.26	1.84	4.13	6.28	8.78	7.51	8.67	8.32	6.66	-2.50	-6.27	-0.66	5.07
กฟต.2	14.74	14.09	3.89	10.60	4.98	5.27	3.26	4.50	7.46	5.78	9.38	6.17	7.12	10.82	4.01	-2.94	3.87	6.47
กฟต.3	7.46	8.41	-3.13	3.96	0.36	0.13	-0.18	0.10	1.97	0.54	2.50	0.37	1.14	5.90	-1.35	-6.76	-0.70	1.09
ใต้	11.60	11.58	1.93	8.08	3.46	4.08	1.82	3.12	5.51	5.16	6.79	5.24	5.73	8.11	0.46	-5.02	1.18	4.48
รวม	9.04	10.53	2.09	6.93	4.97	4.43	1.95	3.76	5.28	5.22	3.83	1.00	3.36	2.39	-3.93	-10.63	-3.94	2.47

เปรียบเทียบอัตราเพิ่ม (ลด) หน่วยจำหน่ายไฟฟ้า ปี 2552 : รายเขต-รายเดือน

กฟข.	ม.ค.	ก.พ.	มี.ค.	ไตรมาส 1	เม.ย.	พ.ค.	มิ.ย.	ไตรมาส 2	6 เดือน	ก.ค.	ส.ค.	ก.ย.	ไตรมาส 3	ต.ค.	พ.ย.	ธ.ค.	ไตรมาส 4	รวมทั้งปี
กฟน.1	-5.51	-9.52	-2.67	-2.44	-1.43	7.08	4.29	3.30	0.60									
กฟน.2	-4.39	0.46	5.75	5.10	1.33	10.61	4.79	5.45	5.29									
กฟน.3	-9.51	-4.92	3.11	-0.81	-0.11	5.91	4.26	3.34	1.36									
เหนือ	-2.89	-1.96	4.80	0.21	-0.19	7.64	4.42	3.91	2.15									
กฟฉ.1	-4.25	4.13	17.27	10.52	6.93	10.30	11.63	9.59	10.02									
กฟฉ.2	-4.54	7.30	19.69	12.74	7.94	15.83	12.43	11.98	12.34									
กฟฉ.3	-6.74	-1.82	7.61	2.23	2.47	6.34	6.08	4.96	3.64									
ต.ฉ.เหนือ	-1.71	5.85	17.05	7.39	5.32	9.99	9.44	8.22	7.83									
กฟก.1	-18.02	-13.99	-6.77	-12.09	-6.00	-2.62	-0.38	-2.96	-7.50									
กฟก.2	-19.94	-19.24	-13.78	-16.79	-10.91	-12.07	-9.62	-10.87	-13.77									
กฟก.3	-15.90	-7.26	-3.32	-7.60	-4.36	-1.83	0.71	-1.78	-4.62									
กลาง	-17.47	-13.75	-8.01	-12.92	-7.56	-6.22	-3.81	-5.83	-9.32									
กฟต.1	-11.70	-4.39	0.82	-2.70	1.65	1.62	4.47	2.57	0.00									
กฟต.2	-7.47	-5.01	4.46	-0.31	2.29	7.32	6.96	5.51	2.60									
กฟต.3	-13.60	-8.71	1.54	-3.25	2.58	5.38	7.74	5.26	1.06									
ใต้	-7.73	-3.28	5.20	-1.86	2.17	4.97	6.40	4.52	1.37									
รวม	-11.97	-8.05	-0.99	-6.83	-3.14	-0.45	0.64	-0.97	-3.82									

อัตราเพิ่ม (ลด) หน่วยจำหน่ายไฟฟ้า เดือน ม.ค.-มิ.ย. 2552 : รายเขต

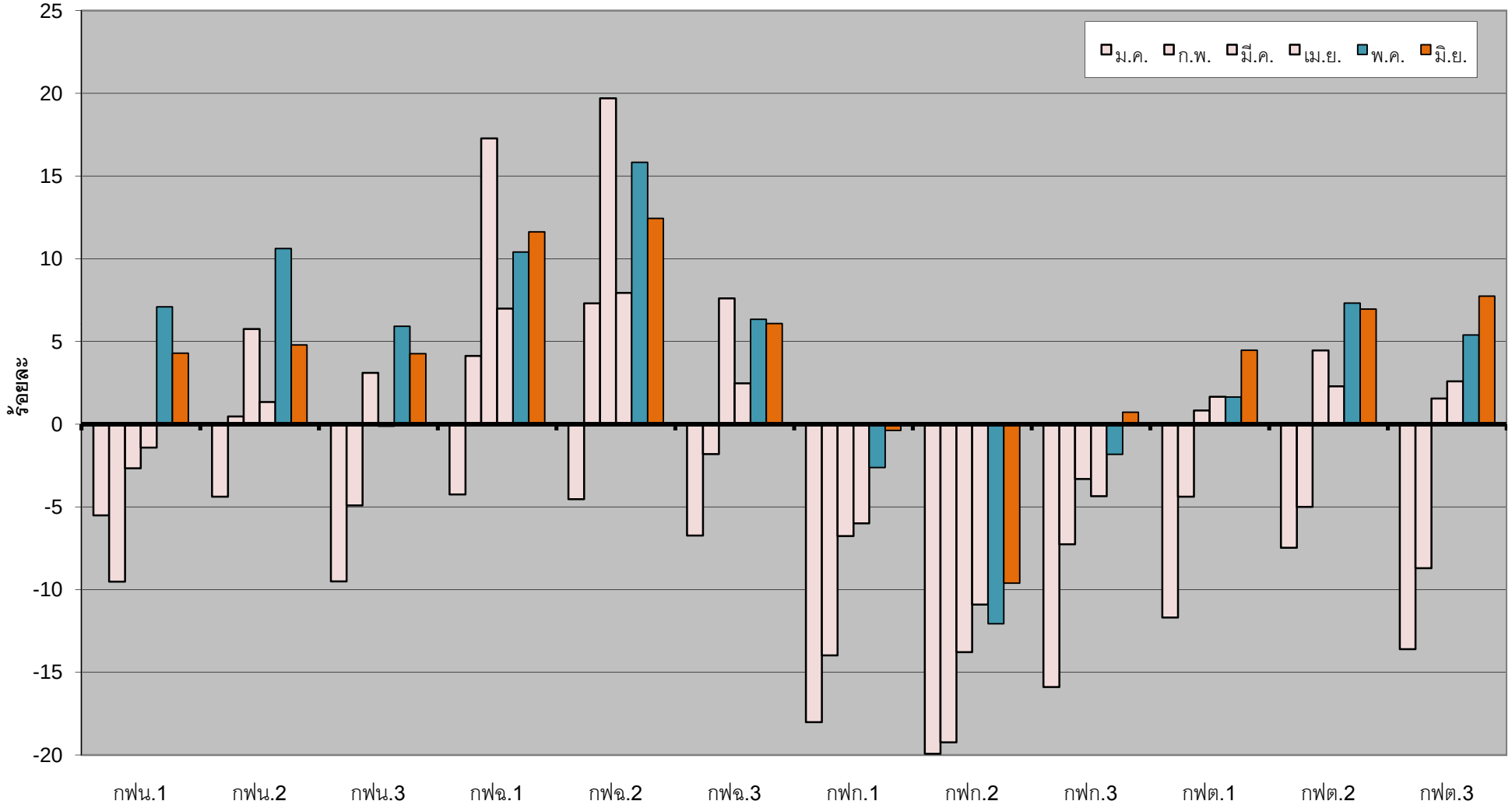

หน่วยซื้อไฟฟ้า - หน่วยจำหน่าย และหน่วยสูญเสีย ปี 2550 - 2552 : รายเดือน

เดือน	หน่วยซื้อไฟฟ้า (ล้านหน่วย)			หน่วยจำหน่าย (ล้านหน่วย)			หน่วยสูญเสีย (ล้านหน่วย)			หน่วยสูญเสีย (ร้อยละ)		
	ปี 2550	ปี 2551	ปี 2552	ปี 2550	ปี 2551	ปี 2552	ปี 2550	ปี 2551	ปี 2552	ปี 2550	ปี 2551	ปี 2552
มค.	7,159.68	7,687.96	6,792.13	6,687.26	7,291.96	6,419.03	472.42	396.00	373.10	6.60	5.15	5.49
กพ.	6,933.49	7,422.71	7,086.47	6,501.43	7,186.02	6,607.25	432.07	236.69	479.22	6.23	3.19	6.76
มีค.	8,318.09	8,512.95	8,251.90	7,770.89	7,933.40	7,855.14	547.20	579.55	396.75	6.58	6.81	4.81
ไตรมาส 1	22,411.26	23,623.62	22,130.49	20,959.58	22,411.38	20,881.43	1,451.69	1,212.24	1,249.06	6.48	5.13	5.64
เมย.	7,694.18	8,051.32	7,869.04	7,321.39	7,685.23	7,443.73	372.79	366.08	425.30	4.85	4.55	5.40
พค.	8,075.27	8,422.31	8,346.56	7,664.15	8,003.78	7,967.42	411.12	418.53	379.14	5.09	4.97	4.54
มิย.	8,038.48	8,234.28	8,224.98	7,694.07	7,843.97	7,894.49	344.40	390.31	330.49	4.28	4.74	4.02
ไตรมาส 2	23,807.93	24,707.90	24,440.58	22,679.62	23,532.98	23,305.65	1,128.31	1,174.93	1,134.93	4.74	4.76	4.64
6 เดือน	46,219.19	48,331.52	46,571.07	43,639.19	45,944.36	44,187.07	2,580.00	2,387.17	2,383.99	5.58	4.94	5.12
กค.	8,065.49	8,476.68		7,684.93	8,085.59		380.56	391.08		4.72	4.61	
สค.	8,127.61	8,430.35		7,729.44	8,025.20		398.16	405.16		4.90	4.81	
กย.	7,940.34	8,005.07		7,602.70	7,682.40		337.64	322.68		4.25	4.03	
ไตรมาส 3	24,133.43	24,912.11		23,017.07	23,793.19		1,116.36	1,118.92		4.63	4.49	
ตค.	7,968.41	8,203.55		7,640.39	7,822.98		328.02	380.57		4.12	4.64	
พย.	7,482.08	7,327.75		7,404.63	7,112.09		77.45	215.66		1.04	2.94	
ธค.	7,579.82	6,828.47		7,246.77	6,473.26		333.05	355.21		4.39	5.20	
ไตรมาส 4	23,030.31	22,359.77		22,291.80	21,408.33		738.51	951.45		3.21	4.26	
รวม	93,382.94	95,603.40		88,948.06	91,145.87		4,434.87	4,457.53		4.75	4.66	

หน่วยสูญเสีย ปี 2552 : รายเขต

กฟข.	หน่วยสูญเสีย (ล้านหน่วย)									หน่วยสูญเสีย (ร้อยละ)								
	ม.ค.52	ก.พ.52	มี.ค.52	มค-มีค	เม.ย.52	พ.ค.52	มิ.ย.52	เมย-มิย	มค-มิย	ม.ค.52	ก.พ.52	มี.ค.52	มค-มีค	เม.ย.52	พ.ค.52	มิ.ย.52	เมย-มิย	มค-มิย
กฟน.1	24.68	27.79	29.62	82.10	35.65	25.75	23.17	84.57	166.67	6.58	7.59	6.75	6.96	7.81	5.36	5.09	6.07	6.48
กฟน.2	22.36	31.49	23.27	77.12	27.67	23.77	18.38	69.82	146.94	7.91	10.50	6.60	8.25	7.75	6.77	5.76	6.80	7.49
กฟน.3	23.45	32.91	25.14	81.50	29.87	26.35	24.90	81.12	162.62	7.32	9.45	6.10	7.54	7.46	6.29	6.28	6.67	7.08
เหนือ	70.49	92.19	78.04	240.72	93.19	75.87	66.45	235.51	476.23	7.21	9.09	6.49	7.53	7.68	6.07	5.67	6.48	6.97
กฟฉ.1	22.24	42.26	27.42	91.91	35.09	26.58	28.78	90.46	182.37	7.31	12.70	6.81	8.84	8.91	6.81	7.39	7.71	8.24
กฟฉ.2	23.77	45.52	18.56	87.85	30.87	22.46	24.37	77.70	165.55	9.11	15.37	5.44	9.78	9.26	6.85	7.64	7.93	8.81
กฟฉ.3	25.48	38.81	29.25	93.54	32.45	30.62	31.24	94.32	187.86	6.07	8.74	5.59	6.74	6.60	6.02	6.20	6.27	6.50
ต.เฉียงเหนือ	71.49	126.58	75.24	273.30	98.42	79.66	84.40	262.48	535.78	7.26	11.80	5.94	8.22	8.08	6.49	6.96	7.17	7.67
กฟก.1	41.16	50.68	39.20	131.04	33.66	43.17	-21.75	55.07	186.11	3.00	3.48	2.35	2.91	2.16	2.53	-1.31	1.12	1.97
กฟก.2	51.81	59.01	57.02	167.85	60.85	47.79	59.71	168.35	336.19	3.73	4.28	3.48	3.81	3.91	2.87	3.54	3.43	3.61
กฟก.3	54.23	55.59	55.22	165.03	49.50	51.79	52.10	153.40	318.43	6.28	5.95	5.15	5.75	5.06	4.75	4.78	4.86	5.28
กลาง	147.20	165.28	151.44	463.92	144.00	142.75	90.06	376.82	840.74	4.06	4.39	3.46	3.94	3.52	3.20	2.03	2.90	3.39
กฟต.1	27.20	33.62	30.91	91.73	33.26	29.00	29.46	91.72	183.45	7.58	8.88	7.11	7.82	7.81	6.67	6.84	7.10	7.44
กฟต.2	37.14	38.91	34.62	110.67	40.19	32.25	38.04	110.48	221.15	7.23	7.50	5.94	6.85	7.17	5.59	6.65	6.47	6.65
กฟต.3	19.57	22.64	26.51	68.71	16.24	19.60	22.08	57.93	126.64	5.91	6.78	6.93	6.56	4.50	5.01	5.56	5.04	5.77
ใต้	83.91	95.16	92.04	271.12	89.70	80.85	89.58	260.13	531.25	6.97	7.73	6.57	7.07	6.66	5.76	6.40	6.27	6.65
รวม	373.10	479.22	396.75	1,249.06	425.30	379.14	330.49	1,134.93	2,383.99	5.49	6.76	4.81	5.64	5.40	4.54	4.02	4.64	5.12

หน่วยจำหน่ายไฟฟ้าจำแนกตามประเภทอัตราค่าไฟฟ้า : รายเดือน

ประเภทอัตรา	ปี 2551																
	ม.ค.	ก.พ.	มี.ค.	ไตรมาส 1	เม.ย.	พ.ค.	มิ.ย.	ไตรมาส 2	6 เดือน	ก.ค.	ส.ค.	ก.ย.	ไตรมาส 3	ต.ค.	พ.ย.	ธ.ค.	ไตรมาส 4	รวม
บ้านอยู่อาศัย	1,457.17	1,462.44	1,590.05	4,509.66	1,788.47	1,701.03	1,638.30	5,127.80	9,637.46	1,688.29	1,692.78	1,630.86	5,011.94	1,733.02	1,520.75	1,406.59	4,660.36	19,309.76
กิจการขนาดเล็ก	573.10	575.90	611.17	1,760.17	661.97	644.89	632.92	1,939.79	3,699.96	654.79	657.43	633.51	1,945.74	662.86	597.43	570.59	1,830.88	7,476.57
กิจการขนาดกลาง	1,162.40	1,150.47	1,296.91	3,609.78	1,212.84	1,299.06	1,272.08	3,783.98	7,393.76	1,298.88	1,311.18	1,284.34	3,894.41	1,259.64	1,191.41	1,054.22	3,505.27	14,793.43
กิจการขนาดใหญ่	3,275.49	3,176.16	3,573.23	10,024.88	3,188.60	3,547.38	3,447.48	10,183.45	20,208.33	3,569.16	3,491.66	3,289.07	10,349.89	3,322.52	3,024.30	2,697.13	9,043.95	39,602.17
กิจการเฉพาะอย่าง	197.83	192.30	219.91	610.04	220.66	210.98	197.51	629.15	1,239.19	209.15	212.47	189.83	611.46	208.09	187.06	179.35	574.50	2,425.15
ราชการ&องค์กรฯ	232.48	235.78	252.32	720.57	248.79	251.72	284.09	784.60	1,505.17	281.81	290.67	317.84	890.32	271.46	252.05	223.31	746.82	3,142.31
สูบน้ำฯ	35.78	35.29	43.28	114.34	38.38	14.47	14.90	67.75	182.09	26.56	20.50	13.86	60.93	11.86	5.98	20.60	38.44	281.46
ไฟฟ้าชั่คราว	51.20	55.10	58.49	164.79	56.55	57.04	58.12	171.71	336.50	59.36	59.78	59.24	178.38	61.69	57.71	55.05	174.45	689.33
ไฟฟ้าสำรอง	3.21	2.58	4.10	9.89	6.10	10.66	14.85	31.61	41.49	12.37	4.95	7.05	24.36	11.61	8.43	6.95	26.99	92.84
Interruptible Rate	163.77	165.08	158.97	487.82	140.62	143.70	161.73	446.05	933.87	158.78	155.32	129.31	443.41	147.97	136.30	127.66	411.93	1,789.21
ไฟฟรี	139.53	134.98	124.97	399.48	122.27	122.86	122.01	367.14	766.63	126.64	128.44	124.14	379.22	132.27	132.47	135.09	399.83	1,545.68
รวม	7,291.96	7,186.07	7,933.40	22,411.43	7,685.23	8,003.78	7,844.00	23,533.01	45,944.45	8,085.79	8,025.20	7,679.06	23,790.05	7,822.98	7,113.89	6,476.55	21,413.42	91,147.92

หน่วยจำหน่ายไฟฟ้าจำแนกตามประเภทอัตราค่าไฟฟ้า : รายเดือน

ประเภทอัตรา	ปี 2552																
	ม.ค.	ก.พ.	มี.ค.	ไตรมาส 1	เม.ย.	พ.ค.	มิ.ย.	ไตรมาส 2	6 เดือน	ก.ค.	ส.ค.	ก.ย.	ไตรมาส 3	ต.ค.	พ.ย.	ธ.ค.	ไตรมาส 4	รวม
บ้านอยู่อาศัย	1,423.72	1,450.09	1,812.31	4,686.13	1,846.77	1,861.25	1,741.03	5,449.06	10,135.19									
กิจการขนาดเล็ก	562.81	572.56	698.09	1,833.46	689.57	708.28	673.96	2,071.81	3,905.26									
กิจการขนาดกลาง	1,012.73	1,073.48	1,252.44	3,338.64	1,175.57	1,287.51	1,296.41	3,759.48	7,098.13									
กิจการขนาดใหญ่	2,645.22	2,696.21	3,169.72	8,511.15	2,861.45	3,242.55	3,327.85	9,431.85	17,943.00									
กิจการเฉพาะอย่าง	185.18	197.70	229.81	612.69	230.65	218.46	209.66	658.77	1,271.46									
ราชการ&องค์กรฯ	218.01	243.28	296.68	757.96	253.70	283.33	307.04	844.07	1,602.04									
สูบน้ำฯ	38.06	44.71	45.88	128.65	33.13	20.17	18.99	72.28	200.94									
ไฟฟ้าชั่คราว	52.57	57.01	59.48	169.06	55.02	57.33	57.49	169.84	338.90									
ไฟฟ้าสำรอง	7.02	12.35	5.92	25.30	24.27	3.03	3.85	31.15	56.45									
Interruptible Rate	136.52	134.47	148.03	419.03	144.00	153.43	128.82	426.25	845.27									
ไฟฟรี	137.20	125.39	136.79	399.38	129.62	132.08	129.38	391.08	790.45									
รวม	6,419.03	6,607.25	7,855.15	20,881.43	7,443.73	7,967.42	7,894.49	23,305.64	44,187.07									

เปรียบเทียบหน่วยจำหน่ายไฟฟ้าตามประเภทอัตราค่าไฟฟ้า

เดือน ม.ค.-มิ.ย.2552

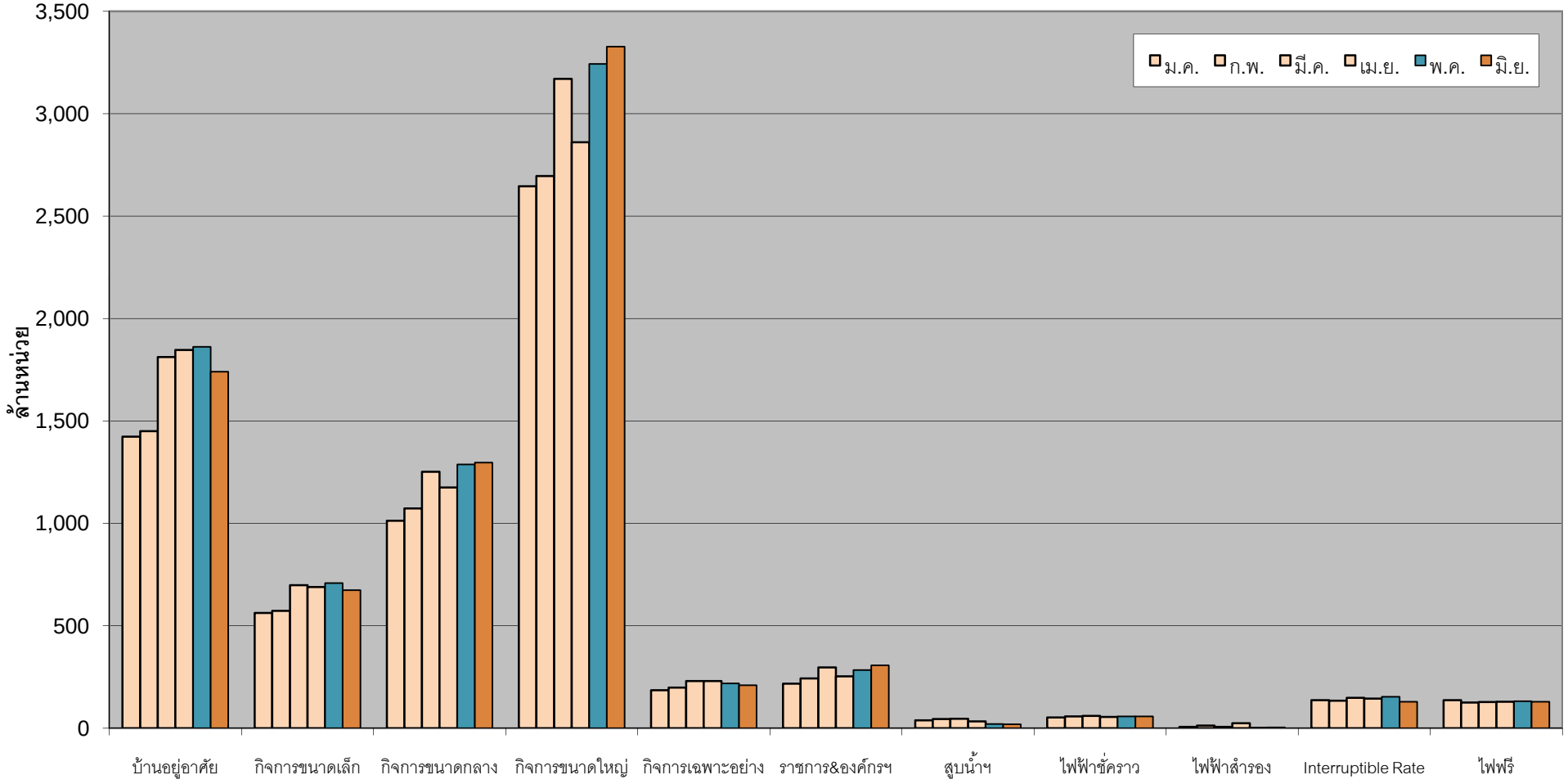

อัตราเพิ่ม (ลด) หน่วยจำหน่ายไฟฟ้าจำแนกตามประเภทอัตราค่าไฟฟ้า : รายเดือน

ประเภทอัตรา	ปี 2551																	
	ม.ค.	ก.พ.	มี.ค.	ไตรมาส 1	เม.ย.	พ.ค.	มิ.ย.	ไตรมาส 2	6 เดือน	ก.ค.	ส.ค.	ก.ย.	ไตรมาส 3	ต.ค.	พ.ย.	ธ.ค.	ไตรมาส 4	รวม
บ้านอยู่อาศัย	11.42	14.23	-2.70	6.81	5.36	2.40	-2.41	1.79	4.08	4.18	3.28	2.53	3.33	8.93	-0.64	-4.69	1.37	3.22
กิจการขนาดเล็ก	14.79	17.03	0.97	10.24	7.70	5.41	1.09	4.71	7.27	6.65	7.05	5.53	6.42	9.92	0.92	-2.13	2.97	5.97
กิจการขนาดกลาง	2.30	3.80	-2.93	0.81	-1.76	1.68	-2.20	-0.76	0.00	5.49	6.84	4.88	5.74	3.45	-0.19	-10.74	-2.43	0.85
กิจการขนาดใหญ่	8.95	9.77	7.19	8.57	8.19	6.15	5.28	6.48	7.51	6.18	2.59	-2.19	2.19	-3.28	-8.70	-14.90	-8.80	1.96
กิจการเฉพาะอย่าง	13.93	15.18	6.93	11.68	8.88	12.76	5.20	8.94	10.27	8.88	7.87	1.49	6.13	12.14	5.91	-6.90	3.55	7.56
ราชการ&องค์กรฯ	15.71	14.24	-0.62	8.98	2.99	4.75	0.72	2.71	5.62	-0.29	6.98	13.36	6.66	5.71	6.37	-8.12	1.36	4.86
สูบน้ำฯ	12.10	-4.43	15.01	7.39	16.01	15.22	-9.44	9.10	8.02	-4.85	-7.83	27.72	-0.14	34.87	-46.10	11.75	0.31	5.06
ไฟฟ้าชั่คราว	3.84	9.79	7.02	6.90	4.93	8.50	6.27	6.55	6.72	10.72	8.43	6.26	8.44	9.34	3.85	-3.27	3.29	6.26
ไฟฟ้าสำรอง	790.90	35.83	-3.51	51.89	17.48	60.95	532.08	123.22	100.76	460.87	77.13	120.81	197.43	243.52	156.54	163.16	190.02	143.27
Interruptible Rate	-1.57	6.58	-17.24	-4.98	-20.75	-11.50	-0.15	-11.10	-8.00	-15.33	-14.46	-23.67	-17.66	-7.70	-17.73	-32.20	-19.90	-13.48
ไฟฟรี	21.22	22.49	10.03	17.88	7.58	11.56	12.37	10.47	14.21	13.50	11.73	5.27	10.09	8.21	4.38	-0.32	3.94	10.38
รวม	9.04	10.53	2.09	6.93	4.97	4.43	1.95	3.76	5.28	5.22	3.83	1.00	3.36	2.39	-3.93	-10.63	-3.94	2.47

อัตราเพิ่ม (ลด) หน่วยจำหน่ายไฟฟ้าจำแนกตามประเภทอัตราค่าไฟฟ้า : รายเดือน

ประเภทอัตรา	ปี 2552																
	ม.ค.	ก.พ.	มี.ค.	ไตรมาส 1	เม.ย.	พ.ค.	มิ.ย.	ไตรมาส 2	6 เดือน	ก.ค.	ส.ค.	ก.ย.	ไตรมาส 3	ต.ค.	พ.ย.	ธ.ค.	ไตรมาส 4	รวม
บ้านอยู่อาศัย	-2.30	-0.84	13.98	3.91	3.26	9.42	6.27	6.27	5.16									
กิจการขนาดเล็ก	-1.80	-0.58	14.22	4.16	4.17	9.83	6.48	6.81	5.55									
กิจการขนาดกลาง	-12.88	-6.69	-3.43	-7.51	-3.07	-0.89	1.91	-0.65	-4.00									
กิจการขนาดใหญ่	-19.24	-15.11	-11.29	-15.10	-10.26	-8.59	-3.47	-7.38	-11.21									
กิจการเฉพาะอย่าง	-6.39	2.81	4.50	0.43	4.53	3.55	6.15	4.71	2.60									
ราชการ&องค์กรฯ	-6.22	3.18	17.58	5.19	1.97	12.56	8.08	7.58	6.44									
สูบน้ำฯ	6.38	26.72	6.01	12.52	-13.69	39.40	27.43	6.69	10.35									
ไฟฟ้าชั่คราว	2.67	3.46	1.69	2.59	-2.70	0.52	-1.09	-1.08	0.71									
ไฟฟ้าสำรอง	119.00	379.47	44.32	155.89	298.21	-71.55	-74.10	-1.44	36.04									
Interruptible Rate	-16.64	-18.54	-6.88	-14.10	2.40	6.77	-20.35	-4.44	-9.49									
ไฟฟรี	-1.67	-7.11	9.46	-0.03	6.01	7.50	6.04	6.52	3.11									
รวม	-11.97	-8.05	-0.99	-6.83	-3.14	-0.45	0.64	-0.97	-3.83									

เปรียบเทียบอัตราเพิ่ม (ลด) หน่วยจำหน่ายไฟฟ้า
ตามประเภทอัตราค่าไฟฟ้า เดือน ม.ค.-มิ.ย.2552

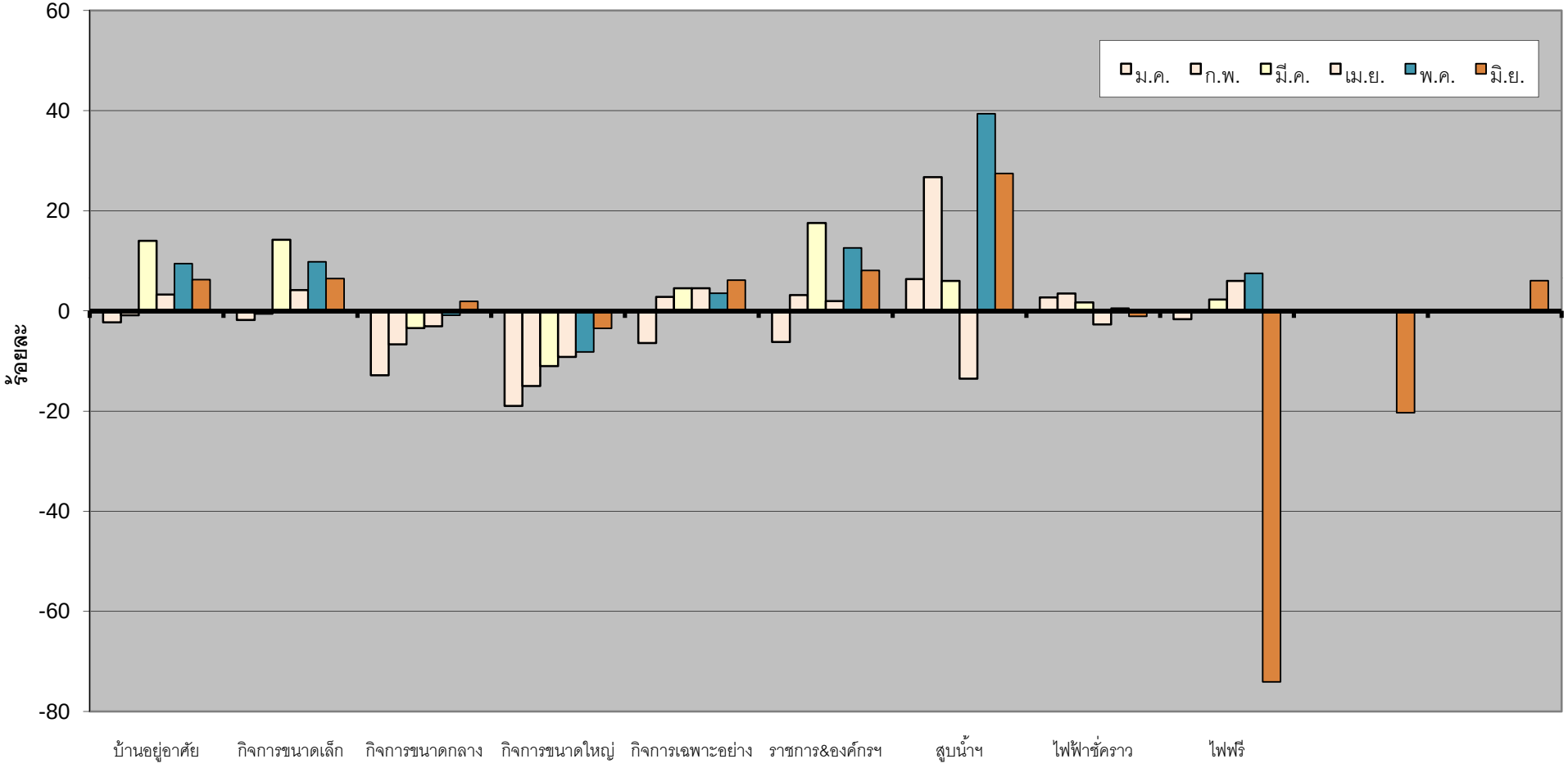

หน่วยจำหน่ายไฟฟ้าจำแนกตามกลุ่มอัตราค่าไฟฟ้าปี 2551 : รายเดือน

กลุ่มอัตรา	ม.ค.	ก.พ.	มี.ค.	ไตรมาส 1	เม.ย.	พ.ค.	มิ.ย.	ไตรมาส 2	6 เดือน	ก.ค.	ส.ค.	ก.ย.	ไตรมาส 3	ต.ค.	พ.ย.	ธ.ค.	ไตรมาส 4	รวม
บ้านอยู่อาศัย	1,457.17	1,462.44	1,590.05	4,509.66	1,788.47	1,701.03	1,638.30	5,127.80	9,637.46	1,688.29	1,692.78	1,630.86	5,011.94	1,733.02	1,520.75	1,406.59	4,660.36	19,309.76
กิจการขนาดเล็ก&กลาง	1,735.50	1,726.37	1,908.08	5,369.95	1,874.81	1,943.95	1,905.00	5,723.76	11,093.71	1,953.68	1,968.61	1,917.86	5,840.14	1,922.50	1,788.84	1,624.81	5,336.15	22,270.01
อุตสาหกรรมขนาดใหญ่	3,442.47	3,343.82	3,736.30	10,522.59	3,335.31	3,701.73	3,624.06	10,661.11	21,183.70	3,740.30	3,651.93	3,425.43	10,817.66	3,482.10	3,169.03	2,831.74	9,482.87	41,484.22
โรงแรม	197.83	192.30	219.91	610.04	220.66	210.98	197.51	629.15	1,239.19	209.15	212.47	189.83	611.46	208.09	187.06	179.35	574.50	2,425.15
อื่นๆ	458.99	461.14	479.06	1,399.19	465.99	446.08	479.13	1,391.20	2,790.39	494.37	499.40	515.08	1,508.85	477.27	448.22	434.05	1,359.54	5,658.78
รวม	7,291.96	7,186.07	7,933.40	22,411.43	7,685.23	8,003.78	7,844.00	23,533.01	45,944.45	8,085.79	8,025.20	7,679.06	23,790.05	7,822.98	7,113.89	6,476.55	21,413.42	91,147.92

หน่วยจำหน่ายไฟฟ้าจำแนกตามกลุ่มอัตราค่าไฟฟ้าปี 2552 : รายเดือน

กลุ่มอัตรา	ม.ค.	ก.พ.	มี.ค.	ไตรมาส 1	เม.ย.	พ.ค.	มิ.ย.	ไตรมาส 2	6 เดือน	ก.ค.	ส.ค.	ก.ย.	ไตรมาส 3	ต.ค.	พ.ย.	ธ.ค.	ไตรมาส 4	รวม
บ้านอยู่อาศัย	1,423.72	1,450.09	1,812.31	4,686.13	1846.773	1861.253	1741.035	5449.0608	10,135.19									
กิจการขนาดเล็ก&กลาง	1,575.53	1,646.04	1,950.53	5,172.10	1865.133	1995.788	1970.368	5831.2893	11,003.39									
อุตสาหกรรมขนาดใหญ่	2,788.77	2,843.03	3,323.67	8,955.47	3029.718	3399.009	3460.518	9889.2453	18,844.72									
โรงแรม	185.18	197.70	229.81	612.69	230.6457	218.4604	209.664	658.77014	1,271.46									
อื่นๆ	445.83	470.39	538.83	1,455.05	471.4614	492.9111	512.9012	1477.2737	2,932.32									
รวม	6,419.03	6,607.25	7,855.15	20,881.43	7443.731	7967.422	7894.486	23305.639	44187.072									

เปรียบเทียบหน่วยจำหน่ายไฟฟ้าตามกลุ่มอัตราค่าไฟฟ้า
เดือน ม.ค.- มิ.ย.2552

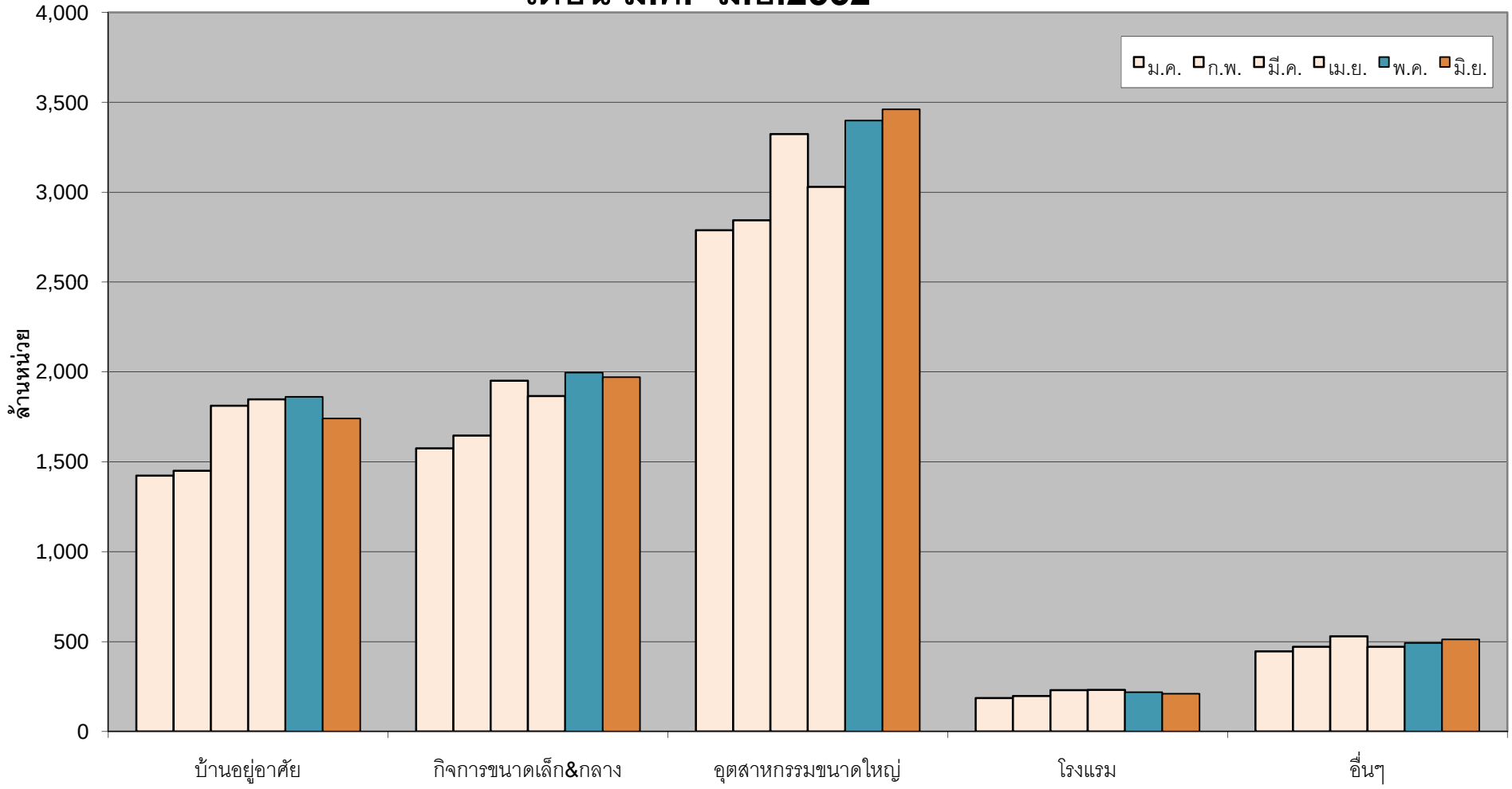

อัตราเพิ่ม (ลด) หน่วยจำหน่ายไฟฟ้าจำแนกตามกลุ่มอัตราค่าไฟฟ้าปี 2551 : รายเดือน

กลุ่มอัตรา	ม.ค.	ก.พ.	มี.ค.	ไตรมาส 1	เม.ย.	พ.ค.	มิ.ย.	ไตรมาส 2	6 เดือน	ก.ค.	ส.ค.	ก.ย.	ไตรมาส 3	ต.ค.	พ.ย.	ธ.ค.	ไตรมาส 4	รวม
บ้านอยู่อาศัย	11.42	14.23	-2.70	6.81	5.36	2.40	-2.41	1.79	4.08	4.18	3.28	2.53	3.33	8.93	-0.64	-4.69	1.37	3.22
กิจการขนาดเล็ก&กลาง	6.12	7.87	-1.72	3.72	1.38	2.89	-1.14	1.03	2.31	5.88	6.91	5.10	5.97	5.59	0.18	-7.90	-0.64	2.51
อุตสาหกรรมขนาดใหญ่	8.49	9.63	5.85	7.89	6.56	5.44	5.39	5.77	6.81	5.32	1.78	-3.11	1.34	-3.25	-8.97	-15.73	-9.17	1.31
โรงแรม	13.93	15.18	6.93	11.68	8.88	12.76	5.20	8.94	10.27	8.88	7.87	1.49	6.13	12.14	5.91	-6.90	3.55	7.56
อื่นๆ	15.54	14.23	4.20	10.99	5.38	7.35	3.76	5.43	8.15	3.91	7.62	10.79	7.42	7.44	4.11	-4.37	2.32	6.50
รวม	9.04	10.53	2.09	6.93	4.97	4.43	1.95	3.76	5.28	5.22	3.83	1.00	3.36	2.39	-3.93	-10.63	-3.94	2.47

อัตราเพิ่ม (ลด) หน่วยจำหน่ายไฟฟ้าจำแนกตามกลุ่มอัตราค่าไฟฟ้าปี 2552 : รายเดือน

กลุ่มอัตรา	ม.ค.	ก.พ.	มี.ค.	ไตรมาส 1	เม.ย.	พ.ค.	มิ.ย.	ไตรมาส 2	6 เดือน	ก.ค.	ส.ค.	ก.ย.	ไตรมาส 3	ต.ค.	พ.ย.	ธ.ค.	ไตรมาส 4	รวม
บ้านอยู่อาศัย	-2.30	-0.84	13.98	3.91	3.26	9.42	6.27	6.27	5.16									
กิจการขนาดเล็ก&กลาง	-9.22	-4.65	2.22	-3.68	-0.52	2.67	3.43	1.88	-0.81									
อุตสาหกรรมขนาดใหญ่	-18.99	-14.98	-11.04	-14.89	-9.16	-8.18	-4.51	-7.24	-11.04									
โรงแรม	-6.39	2.81	4.50	0.43	4.53	3.55	6.15	4.71	2.60									
อื่นๆ	-2.87	2.00	12.48	3.99	1.18	10.50	7.05	6.19	5.09									
รวม	-11.97	-8.05	-0.99	-6.83	-3.14	-0.45	0.64	-0.97	-3.83									

เปรียบเทียบอัตราเพิ่ม (ลด) หน่วยจำหน่ายไฟฟ้า
ตามกลุ่มอัตราค่าไฟฟ้า เดือน ม.ค.- มิ.ย. 2552

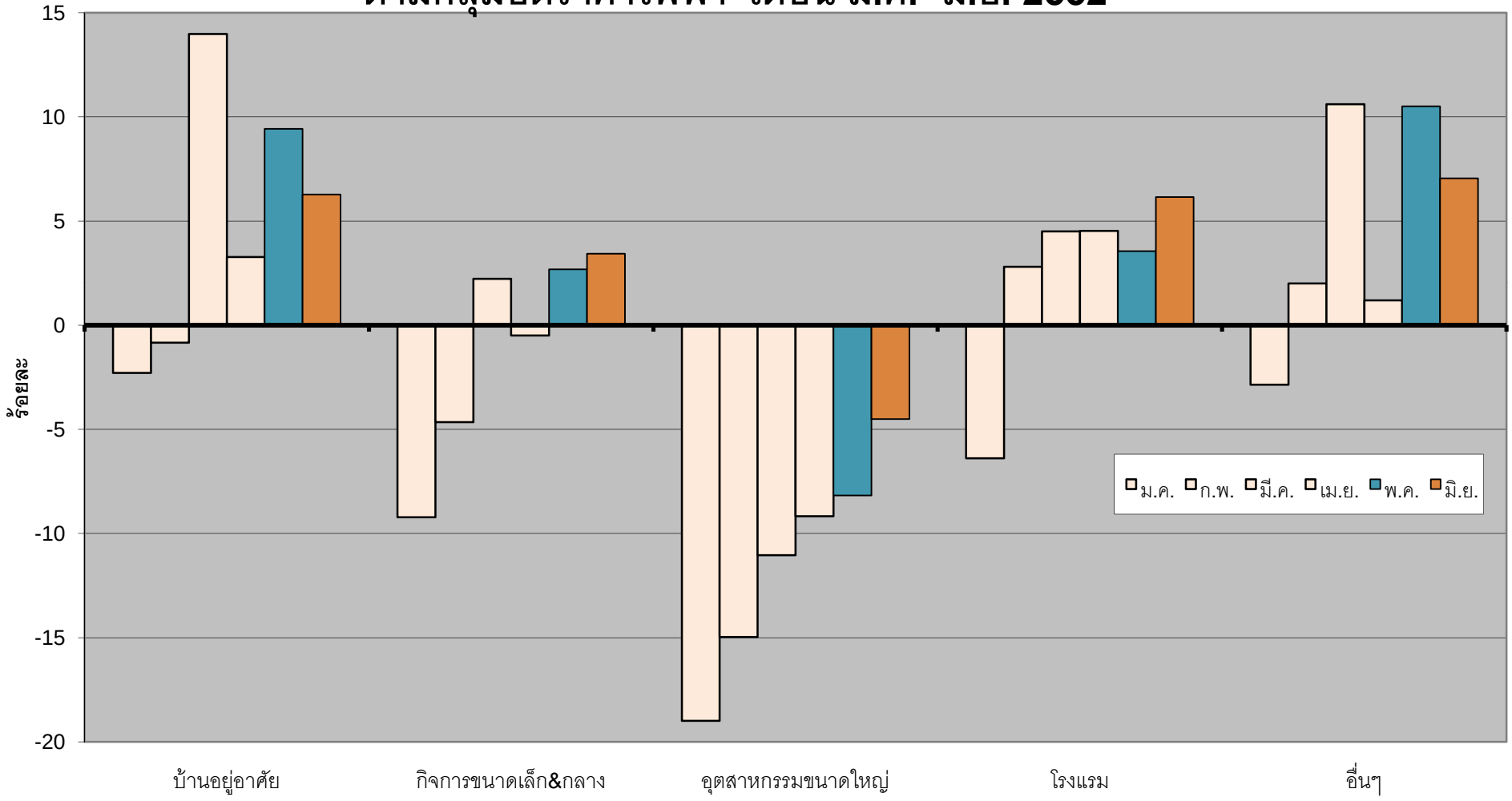

หน่วยจำหน่ายไฟฟ้าจำแนกตามกิจกรรมทางเศรษฐกิจ(TSIC) 10 หมวด ปี 2551 : รายเดือน

กิจกรรม	ม.ค.	ก.พ.	มี.ค.	ไตรมาส 1	เม.ย.	พ.ค.	มิ.ย.	ไตรมาส 2	6 เดือน	ก.ค.	ส.ค.	ก.ย.	ไตรมาส 3	ต.ค.	พ.ย.	ธ.ค.	ไตรมาส 4	รวม
เกษตรกรรม	211.56	200.68	232.42	644.66	233.62	229.83	226.57	690.02	1334.68	245.27	242.27	229.66	717.20	241.40	195.23	191.46	628.08	2679.96
เหมืองแร่	79.99	77.12	85.30	242.41	77.18	80.23	74.14	231.55	473.96	76.84	77.12	72.45	226.41	79.63	71.38	66.90	217.91	918.28
การผลิต	3732.96	3650.33	4082.95	11466.23	3607.61	4046.95	3905.04	11559.60	23025.84	4008.07	3932.06	3719.43	11659.56	3733.34	3483.09	3021.56	10237.99	44923.39
ไฟฟ้า ก๊าซ ประปา	126.34	122.35	132.76	381.45	139.50	140.26	138.62	418.38	799.83	151.57	142.40	134.02	427.98	139.38	126.27	125.19	390.84	1618.65
ก่อสร้าง	15.59	15.76	17.99	49.34	21.16	17.59	17.12	55.87	105.21	18.17	18.13	17.95	54.26	18.89	17.66	14.57	51.12	210.59
การขาย โรงแรม	496.86	477.71	546.95	1521.51	552.91	553.07	530.48	1636.46	3157.97	555.28	562.61	526.65	1644.55	561.33	513.75	481.69	1556.76	6359.28
การขนส่ง	70.53	67.43	75.99	213.94	75.37	78.41	75.66	229.44	443.38	77.73	77.68	75.22	230.62	80.24	73.99	69.46	223.69	897.70
การเงิน	32.80	41.81	39.68	114.28	37.70	38.53	40.29	116.52	230.80	38.65	40.60	38.90	118.15	40.70	36.63	32.51	109.84	458.79
บริการสังคม	320.08	311.06	341.56	972.70	340.67	350.45	382.84	1073.96	2046.66	386.73	390.12	379.97	1156.83	360.97	339.96	295.32	996.24	4199.72
อื่น	0.02	0.02	0.02	0.06	0.02	0.04	0.04	0.11	0.17	0.04	0.04	0.03	0.11	0.72	0.80	0.76	2.28	2.56
รวม	5086.72	4964.24	5555.63	15606.59	5085.73	5535.38	5390.79	16011.90	31618.49	5558.35	5483.02	5194.28	16235.65	5256.60	4858.75	4299.42	14414.77	62268.91

หน่วยจำหน่ายไฟฟ้าจำแนกตามกิจกรรมทางเศรษฐกิจ(TSIC) 10 หมวด ปี 2552 : รายเดือน

กิจกรรม	ม.ค.	ก.พ.	มี.ค.	ไตรมาส 1	เม.ย.	พ.ค.	มิ.ย.	ไตรมาส 2	6 เดือน	ก.ค.	ส.ค.	ก.ย.	ไตรมาส 3	ต.ค.	พ.ย.	ธ.ค.	ไตรมาส 4	รวม
เกษตรกรรม	208.91	224.18	255.52	688.60	247.46	256.18	246.57	750.21	1438.82									
เหมืองแร่	76.43	76.90	98.36	251.68	87.72	95.22	85.71	268.66	520.34									
การผลิต	2944.52	3035.08	3523.85	9503.44	3178.54	3624.27	3638.40	10441.20	19944.65									
ไฟฟ้า ก๊าซ ประปา	123.51	123.32	135.65	382.49	143.39	128.67	133.55	405.61	788.10									
ก่อสร้าง	12.89	13.80	16.92	43.61	15.08	16.35	17.04	48.47	92.09									
การขาย โรงแรม	483.57	499.87	579.22	1562.66	581.87	580.14	573.41	1735.42	3298.08									
การขนส่ง	67.33	67.18	78.64	213.15	77.48	78.97	78.54	234.99	448.14									
การเงิน	30.68	34.67	40.92	106.28	37.99	41.56	42.11	121.66	227.94									
บริการสังคม	286.17	324.63	371.11	981.92	344.55	374.32	412.81	1131.68	2113.59									
อื่น	0.81	1.43	11.33	13.57	14.52	6.85	6.88	28.25	41.82									
รวม	4234.82	4401.07	5111.51	13747.40	4728.59	5202.53	5235.03	15166.16	28913.56									

หน่วยจำหน่ายไฟฟ้าจำแนกตามกิจกรรมทางเศรษฐกิจ (TSIC) 10 หมวด

เดือน ม.ค. - มิ.ย.2552

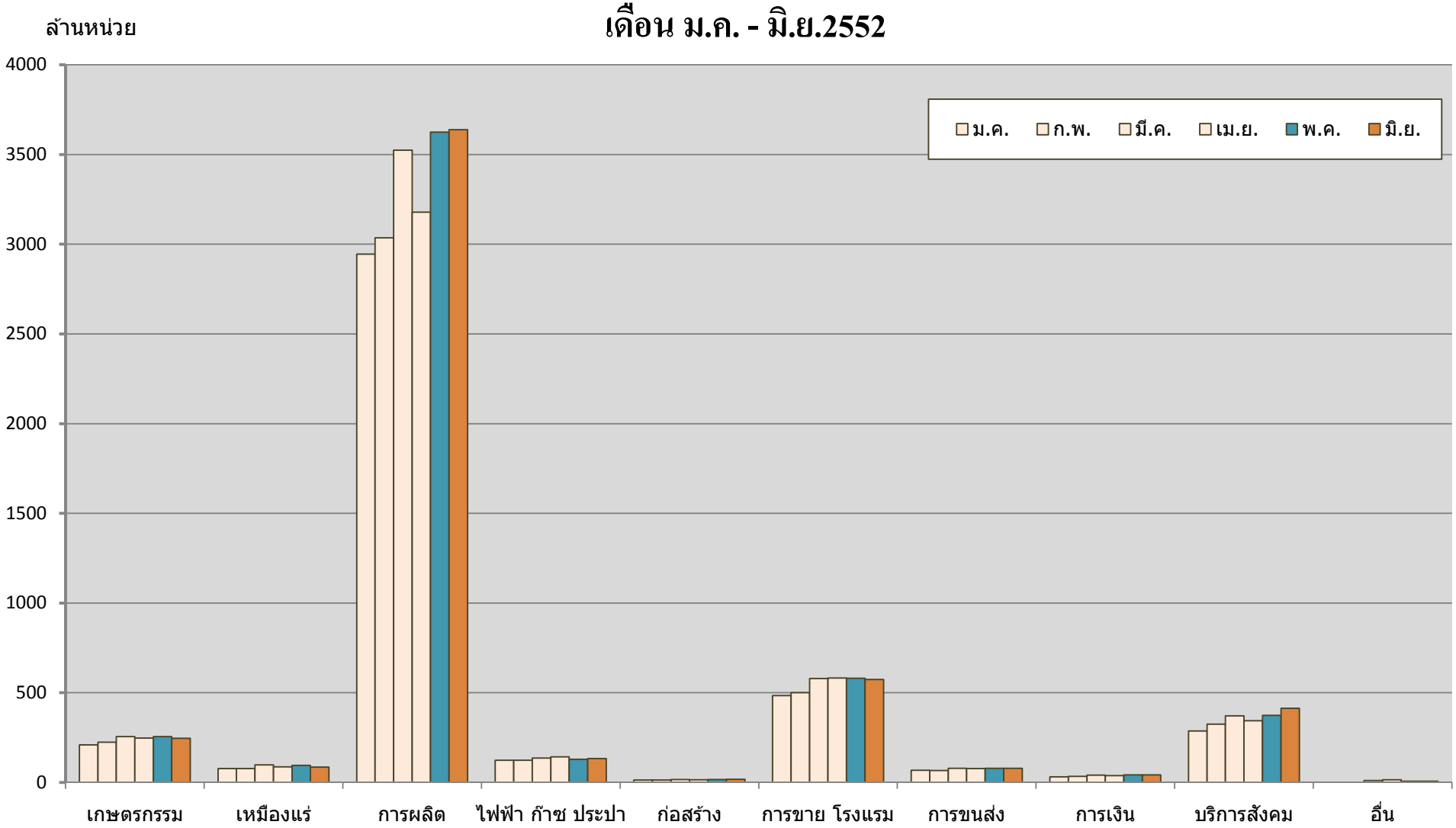

อัตราเพิ่ม (ลด) หน่วยจำหน่ายไฟฟ้าจำแนกตามกิจกรรมทางเศรษฐกิจ(TSIC) 10 หมวด ปี 2551 : รายเดือน

กิจกรรม	ม.ค.	ก.พ.	มี.ค.	ไตรมาส 1	เม.ย.	พ.ค.	มิ.ย.	ไตรมาส 2	6 เดือน	ก.ค.	ส.ค.	ก.ย.	ไตรมาส 3	ต.ค.	พ.ย.	ธ.ค.	ไตรมาส 4	รวม
เกษตรกรรม	7.03	7.46	5.09	6.45	6.36	7.09	2.42	5.27	5.84	7.87	9.07	14.28	10.26	20.34	3.24	0.55	8.27	7.56
เหมืองแร่	8.77	3.92	3.66	5.38	9.38	4.62	-2.78	3.60	4.50	-3.99	-5.09	-4.98	-4.68	-2.30	-8.99	-11.79	-7.58	-0.93
การผลิต	5.64	6.98	2.83	5.04	2.62	4.30	2.51	3.16	4.09	3.80	0.94	-3.39	0.46	-4.76	-8.61	-17.68	-10.21	-0.46
ไฟฟ้า ก๊าซ ประปา	10.55	17.13	5.77	10.80	21.49	11.48	14.96	15.82	13.37	23.25	13.02	9.09	15.10	15.89	6.05	0.86	7.53	12.35
ก่อสร้าง	25.02	33.17	25.92	27.85	70.24	27.71	20.71	38.34	33.21	24.96	19.07	21.15	21.68	25.43	19.40	-1.85	14.38	25.15
การขาย โรงแรม	16.63	17.57	9.31	14.17	11.72	9.97	8.40	10.04	11.99	13.58	12.86	7.99	11.49	15.22	10.74	-2.23	7.82	10.81
การขนส่ง	14.24	15.09	7.52	12.01	10.28	13.90	3.96	9.27	10.58	8.67	6.53	5.63	6.94	11.72	6.08	-1.08	5.62	8.36
การเงิน	12.13	45.15	8.57	20.81	3.96	5.03	4.72	4.57	12.03	0.19	11.66	5.77	5.76	12.39	8.40	0.07	7.17	9.18
บริการสังคม	14.28	9.79	-0.59	7.25	3.99	6.03	0.19	3.24	5.11	2.98	5.16	4.85	4.32	7.37	5.66	-7.19	2.06	4.15
อื่น	-71.09	-56.08	-60.34	-63.35	-51.92	-41.10	-45.05	-45.38	-53.65	-52.50	-35.16	-28.61	-40.70	1166.82	2665.99	2365.43	1858.51	287.45
รวม	7.57	8.71	3.55	6.46	4.64	5.44	3.18	4.42	5.41	5.25	3.09	-0.55	2.61	-0.23	-4.76	-13.83	-6.15	1.78

อัตราเพิ่ม (ลด) หน่วยจำหน่ายไฟฟ้าจำแนกตามกิจกรรมทางเศรษฐกิจ(TSIC) 10 หมวด ปี 2552 : รายเดือน

กิจกรรม	ม.ค.	ก.พ.	มี.ค.	ไตรมาส 1	เม.ย.	พ.ค.	มิ.ย.	ไตรมาส 2	6 เดือน	ก.ค.	ส.ค.	ก.ย.	ไตรมาส 3	ต.ค.	พ.ย.	ธ.ค.	ไตรมาส 4	รวม
เกษตรกรรม	-1.25	11.71	9.94	6.82	5.93	11.46	8.83	8.72	7.80									
เหมืองแร่	-4.46	-0.28	15.30	3.83	13.67	18.68	15.61	16.03	9.79									
การผลิต	-21.12	-16.85	-13.69	-17.12	-11.89	-10.44	-6.83	-9.68	-13.38									
ไฟฟ้า ก๊าซ ประปา	-2.24	0.80	2.18	0.27	2.79	-8.26	-3.65	-3.05	-1.47									
ก่อสร้าง	-17.29	-12.40	-5.99	-11.61	-28.74	-7.05	-0.47	-13.24	-12.48									
การขาย โรงแรม	-2.67	4.64	5.90	2.70	5.24	4.89	8.09	6.05	4.44									
การขนส่ง	-4.53	-0.36	3.49	-0.37	2.80	0.71	3.80	2.42	1.07									
การเงิน	-6.46	-17.06	3.14	-7.01	0.77	7.86	4.52	4.41	-1.24									
บริการสังคม	-10.59	4.36	8.65	0.95	1.14	6.81	7.83	5.37	3.27									
อื่น	-	-	-	-	-	-	-	-	-									
รวม	-16.75	-11.34	-7.99	-11.91	-7.02	-6.01	-2.89	-5.28	-8.55									

อัตราเพิ่ม (ลด) หน่วยจำหน่ายไฟฟ้า 10 หมวด

เดือน ม.ค. - มิ.ย.2552

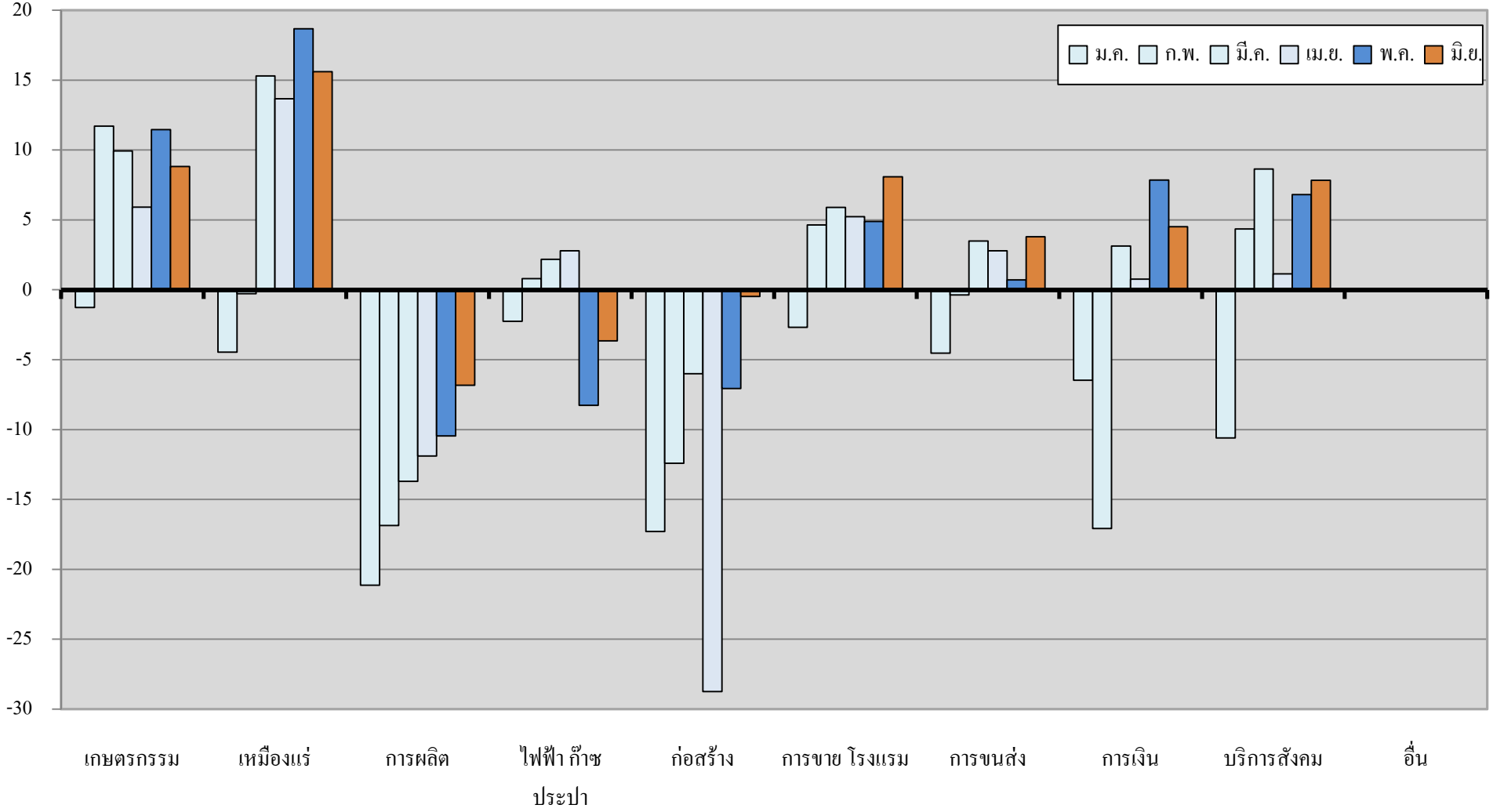

หน่วยจำหน่ายไฟฟ้าหมวดการผลิต ปี 2551 : รายเดือน

กิจกรรม	ม.ค.	ก.พ.	มี.ค.	ไตรมาส 1	เม.ย.	พ.ค.	มิ.ย.	ไตรมาส 2	6 เดือน	ก.ค.	ส.ค.	ก.ย.	ไตรมาส 3	ต.ค.	พ.ย.	ธ.ค.	ไตรมาส 4	รวม
อาหาร,เครื่องดื่ม	707.41	683.22	781.90	2,172.53	749.09	752.90	718.22	2,220.21	4,392.74	751.53	778.77	761.06	2,291.36	769.65	706.43	678.97	2,155.06	8,839.16
สิ่งทอ	393.17	387.47	422.47	1,203.11	362.28	404.38	400.32	1,166.97	2,370.09	405.37	405.67	401.97	1,213.01	408.15	373.03	321.12	1,102.29	4,685.38
ผลิตภัณฑ์จากไม้	111.43	108.26	124.63	344.33	101.07	114.11	112.63	327.81	672.13	111.86	110.86	98.91	321.63	100.59	91.54	84.30	276.43	1,270.18
กระดาษ	122.93	121.44	137.91	382.29	121.46	142.58	132.37	396.40	778.69	135.29	130.08	138.87	404.24	125.64	118.82	101.92	346.37	1,529.30
เคมีภัณฑ์	561.67	552.01	606.47	1,720.15	535.67	613.28	615.11	1,764.07	3,484.22	639.38	605.96	598.64	1,843.99	600.12	585.77	465.68	1,651.57	6,979.77
ผลิตภัณฑ์อโลหะ	487.66	483.40	506.59	1,477.65	424.85	478.56	477.82	1,381.24	2,858.89	474.54	471.42	422.94	1,368.89	461.06	424.12	378.50	1,263.67	5,491.45
โลหะ	457.81	411.75	512.19	1,381.75	429.29	553.76	481.80	1,464.85	2,846.60	506.96	456.52	330.66	1,294.13	298.47	282.66	334.01	915.14	5,055.87
เครื่องจักร์อุปกรณ์	868.29	879.93	965.28	2,713.50	862.37	962.06	942.16	2,766.59	5,480.09	957.86	947.51	940.70	2,846.08	945.92	839.26	640.29	2,425.47	10,751.64
อื่นๆ	22.58	22.85	25.51	70.93	21.53	25.33	24.60	71.46	142.40	25.28	25.28	25.68	76.24	27.46	24.42	20.08	71.96	290.59
รวม	3,732.96	3,650.33	4,082.95	11,466.23	3,607.61	4,046.95	3,905.04	11,559.60	23,025.84	4,008.07	3,932.06	3,719.43	11,659.56	3,737.06	3,446.05	3,024.86	10,207.96	44,893.36

หน่วยจำหน่ายไฟฟ้าหมวดการผลิต ปี 2552 : รายเดือน

กิจกรรม	ม.ค.	ก.พ.	มี.ค.	ไตรมาส 1	เม.ย.	พ.ค.	มิ.ย.	ไตรมาส 2	6 เดือน	ก.ค.	ส.ค.	ก.ย.	ไตรมาส 3	ต.ค.	พ.ย.	ธ.ค.	ไตรมาส 4	รวม
อาหาร,เครื่องดื่ม	654.32	692.76	815.49	2,162.56	769.75	816.65	778.27	2364.68	4527.24									
สิ่งทอ	307.28	324.40	376.40	1,008.08	318.93	373.05	384.34	1076.32	2084.40									
ผลิตภัณฑ์จากไม้	74.04	85.06	101.05	260.14	93.66	109.65	110.25	313.55	573.69									
กระดาษ	105.37	107.33	126.95	339.65	98.04	124.01	137.43	359.47	699.12									
เคมีภัณฑ์	463.46	462.86	555.04	1,481.35	493.57	578.32	589.76	1661.65	3143.00									
ผลิตภัณฑ์อโลหะ	403.10	415.42	464.86	1,283.38	406.00	470.05	440.86	1316.90	2600.29									
โลหะ	288.42	289.66	313.88	891.95	284.15	327.18	342.73	954.06	1846.01									
เครื่องจักร์อุปกรณ์	629.95	637.68	747.94	2,015.57	695.71	803.35	832.12	2331.17	4346.74									
อื่นๆ	18.60	19.91	22.26	60.76	18.74	22.00	22.64	63.39	124.15									
รวม	2,944.52	3,035.08	3,523.85	9,503.44	3178.54	3624.27	3638.40	10441.20	19944.65									

หน่วยจำหน่ายไฟฟ้าหมวดการผลิต

เดือน ม.ค. - มิ.ย.2552

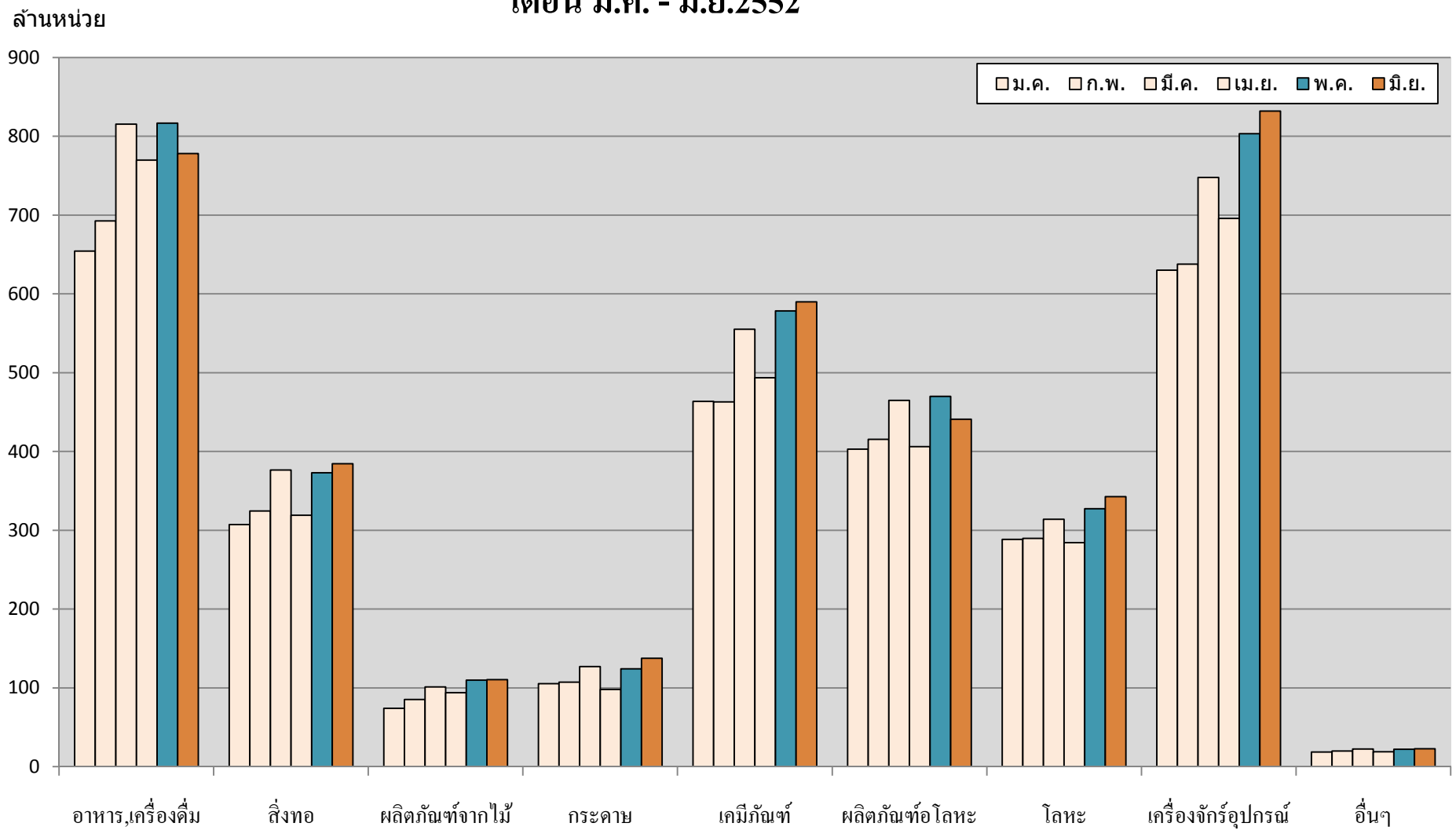

อัตราเพิ่ม (ลด) หน่วยจำหน่ายไฟฟ้าหมวดการผลิต ปี 2551 : รายเดือน

กิจกรรม	ม.ค.	ก.พ.	มี.ค.	ไตรมาส 1	เม.ย.	พ.ค.	มิ.ย.	ไตรมาส 2	6 เดือน	ก.ค.	ส.ค.	ก.ย.	ไตรมาส 3	ต.ค.	พ.ย.	ธ.ค.	ไตรมาส 4	รวม
อาหาร,เครื่องดื่ม	4.99	6.90	-1.03	3.31	4.94	4.31	-2.08	2.36	2.82	4.14	3.89	1.38	3.12	3.26	-2.76	-5.46	-1.60	1.79
สิ่งทอ	2.52	5.75	-1.63	2.01	0.67	-2.62	-2.43	-1.55	0.22	-0.92	0.16	-0.91	-0.56	-0.62	-6.78	-15.25	-7.35	-1.86
ผลิตภัณฑ์จากไม้	4.74	3.92	6.22	5.01	-0.07	-0.98	-0.41	-0.50	2.25	-4.37	-5.44	-14.91	-8.22	-12.94	-18.60	-25.28	-18.89	-5.81
กระดาษ	5.72	4.32	5.22	5.09	0.83	-7.80	-10.25	-6.20	-0.97	-12.01	-4.48	5.81	-4.02	-13.04	-9.28	-19.13	-13.72	-4.95
เคมีภัณฑ์	3.80	5.92	1.93	3.79	2.93	0.81	3.54	2.39	3.08	9.27	3.31	1.48	4.68	-0.66	-1.63	-14.26	-5.23	1.39
ผลิตภัณฑ์อโลหะ	-1.09	3.00	-2.82	-0.41	-10.30	-0.75	-0.61	-3.85	-2.10	-6.24	-7.71	-12.12	-8.63	-5.67	-11.61	-22.77	-13.37	-6.56
โลหะ	11.58	6.74	13.97	10.94	6.05	23.69	18.15	16.23	13.60	13.78	2.64	-26.30	-3.35	-35.19	-38.08	-25.46	-32.96	-2.96
เครื่องจักร์อุปกรณ์	10.16	11.88	5.89	9.14	7.74	5.68	4.91	6.05	7.56	6.62	2.96	4.36	4.63	2.26	-5.25	-23.03	-8.22	2.81
อื่นๆ	7.43	-1.48	0.60	1.97	2.02	3.41	0.95	2.13	2.05	2.85	1.60	4.02	2.82	7.36	4.28	-6.44	2.13	2.27
รวม	5.64	6.98	2.83	5.04	2.62	4.30	2.51	3.16	4.09	3.80	0.94	-3.39	0.46	-4.67	-9.58	-17.59	-10.47	-0.52

อัตราเพิ่ม (ลด) หน่วยจำหน่ายไฟฟ้าหมวดการผลิต ปี 2552 : รายเดือน

กิจกรรม	ม.ค.	ก.พ.	มี.ค.	ไตรมาส 1	เม.ย.	พ.ค.	มิ.ย.	ไตรมาส 2	6 เดือน	ก.ค.	ส.ค.	ก.ย.	ไตรมาส 3	ต.ค.	พ.ย.	ธ.ค.	ไตรมาส 4	รวม
อาหาร,เครื่องดื่ม	-7.51	1.40	4.30	-0.46	2.76	8.47	8.36	6.51	3.06									
สิ่งทอ	-21.85	-16.28	-10.90	-16.21	-11.97	-7.75	-3.99	-7.77	-12.05									
ผลิตภัณฑ์จากไม้	-33.56	-21.44	-18.92	-24.45	-7.33	-3.91	-2.12	-4.35	-14.65									
กระดาษ	-14.29	-11.62	-7.95	-11.15	-19.28	-13.03	3.82	-9.32	-10.22									
เคมีภัณฑ์	-17.49	-16.15	-8.48	-13.88	-7.86	-5.70	-4.12	-5.81	-9.79									
ผลิตภัณฑ์อโลหะ	-17.34	-14.06	-8.24	-13.15	-4.44	-1.78	-7.74	-4.66	-9.05									
โลหะ	-37.00	-29.65	-38.72	-35.45	-33.81	-40.92	-28.86	-34.87	-35.15									
เครื่องจักร์อุปกรณ์	-27.45	-27.53	-22.52	-25.72	-19.33	-16.50	-11.68	-15.74	-20.68									
อื่นๆ	-17.62	-12.86	-12.75	-14.34	-12.98	-13.12	-7.96	-11.30	-12.82									
รวม	-21.12	-16.85	-13.69	-17.12	-11.89	-10.44	-6.83	-9.68	-13.38									

อัตราเพิ่ม (ลด) หน่วยจำหน่ายไฟฟ้าหมวดการผลิต

เดือน ม.ค. - มิ.ย.2552

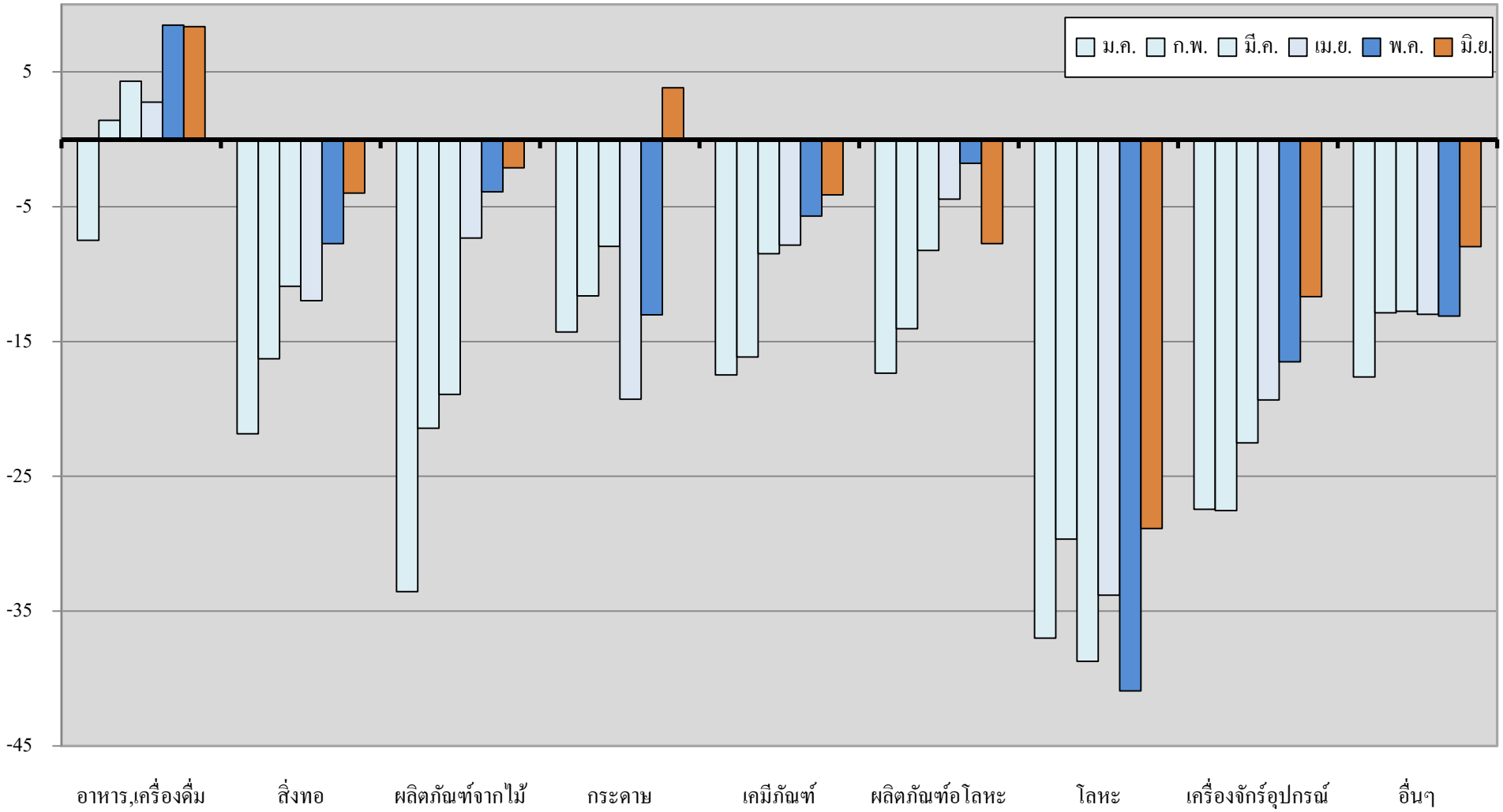

หน่วยจำหน่ายไฟฟ้าสูงสุด 10 กิจกรรมแรก ปี 2551 : รายเดือน

กิจกรรม	ม.ค.	ก.พ.	มี.ค.	ไตรมาส 1	เม.ย.	พ.ค.	มิ.ย.	ไตรมาส 2	6 เดือน	ก.ค.	ส.ค.	ก.ย.	ไตรมาส 3	ต.ค.	พ.ย.	ธ.ค.	ไตรมาส 4	รวม
อิเล็กทรอนิกส์	341.16	337.16	366.72	1,045.03	342.77	367.07	358.10	1,067.94	2,112.97	368.49	374.60	366.20	1,109.29	374.30	327.74	239.55	941.59	4,163.86
เหล็ก	397.74	351.77	445.85	1,195.36	370.94	481.78	412.04	1,264.75	2,460.11	434.50	385.82	269.80	1,090.12	241.63	225.30	280.70	747.63	4,297.86
ซีเมนต์	330.55	321.25	331.71	983.52	269.30	304.84	309.95	884.09	1,867.61	308.44	308.32	264.31	881.07	289.58	272.01	250.93	812.53	3,561.21
ผลิตน้ำแข็ง	129.67	124.69	157.36	411.72	175.96	159.65	153.34	488.95	900.67	155.13	154.52	145.02	454.67	152.57	136.95	121.00	410.52	1,765.85
โรงแรม	155.53	151.18	171.88	478.59	171.05	163.52	150.85	485.42	964.01	163.35	164.67	143.79	471.81	159.25	144.80	140.85	444.90	1,880.72
ห้างสรรพสินค้า	121.51	115.85	133.22	370.57	135.59	139.37	135.35	410.30	780.88	139.14	141.76	136.08	416.98	140.45	125.51	124.21	390.17	1,588.02
ทอผ้า	142.89	140.54	153.64	437.08	130.30	141.69	140.41	412.41	849.48	142.25	140.83	143.18	426.26	141.80	130.00	109.54	381.34	1,657.08
พลาสติก	134.25	125.42	137.02	396.69	122.27	140.64	140.69	403.60	800.29	138.33	135.60	131.31	405.24	131.40	125.86	101.33	358.59	1,564.12
เคมีภัณฑ์	116.40	116.07	124.91	357.38	114.59	129.94	133.20	377.72	735.10	150.84	124.57	125.26	400.68	121.84	117.91	94.95	334.70	1,470.48
ฟาร์มไก่,หมู	95.71	88.17	102.80	286.68	104.42	110.92	108.24	323.57	610.25	110.61	115.39	109.61	335.61	121.26	94.22	90.26	305.75	1,251.61

หน่วยจำหน่ายไฟฟ้าสูงสุด 10 กิจกรรมแรก ปี 2552 : รายเดือน

กิจกรรม	ม.ค.	ก.พ.	มี.ค.	ไตรมาส 1	เม.ย.	พ.ค.	มิ.ย.	ไตรมาส 2	6 เดือน	ก.ค.	ส.ค.	ก.ย.	ไตรมาส 3	ต.ค.	พ.ย.	ธ.ค.	ไตรมาส 4	รวม
อิเล็กทรอนิกส์	235.98	241.19	290.11	767.27	287.54	320.23	329.41	937.18	1704.45									
เหล็ก	236.11	237.86	275.53	749.50	255.03	286.78	298.65	840.46	1589.95									
ซีเมนต์	267.97	267.59	300.83	836.39	256.02	307.11	274.06	837.18	1673.57									
ผลิตน้ำแข็ง	118.01	137.85	171.37	427.24	178.50	176.36	165.88	520.74	947.98									
โรงแรม	151.14	157.83	184.45	493.42	182.89	171.33	165.29	519.50	1012.92									
ห้างสรรพสินค้า	123.34	121.21	142.67	387.23	143.07	147.54	141.68	432.28	819.51									
ทอผ้า	107.06	115.14	133.21	355.41	110.36	131.53	135.07	376.96	732.37									
พลาสติก	104.38	108.11	126.50	338.99	108.82	130.97	133.20	372.99	711.98									
เคมีภัณฑ์	88.08	73.08	115.31	276.48	110.91	121.33	122.38	354.62	631.10									
ฟาร์มไก่,หมู	87.14	91.06	112.53	290.73	105.34	109.58	111.71	326.63	617.36									

เปรียบเทียบหน่วยจำหน่ายไฟฟ้า 10 อันดับ ของ กฟภ.

เดือน ม.ค.- มิ.ย.2552

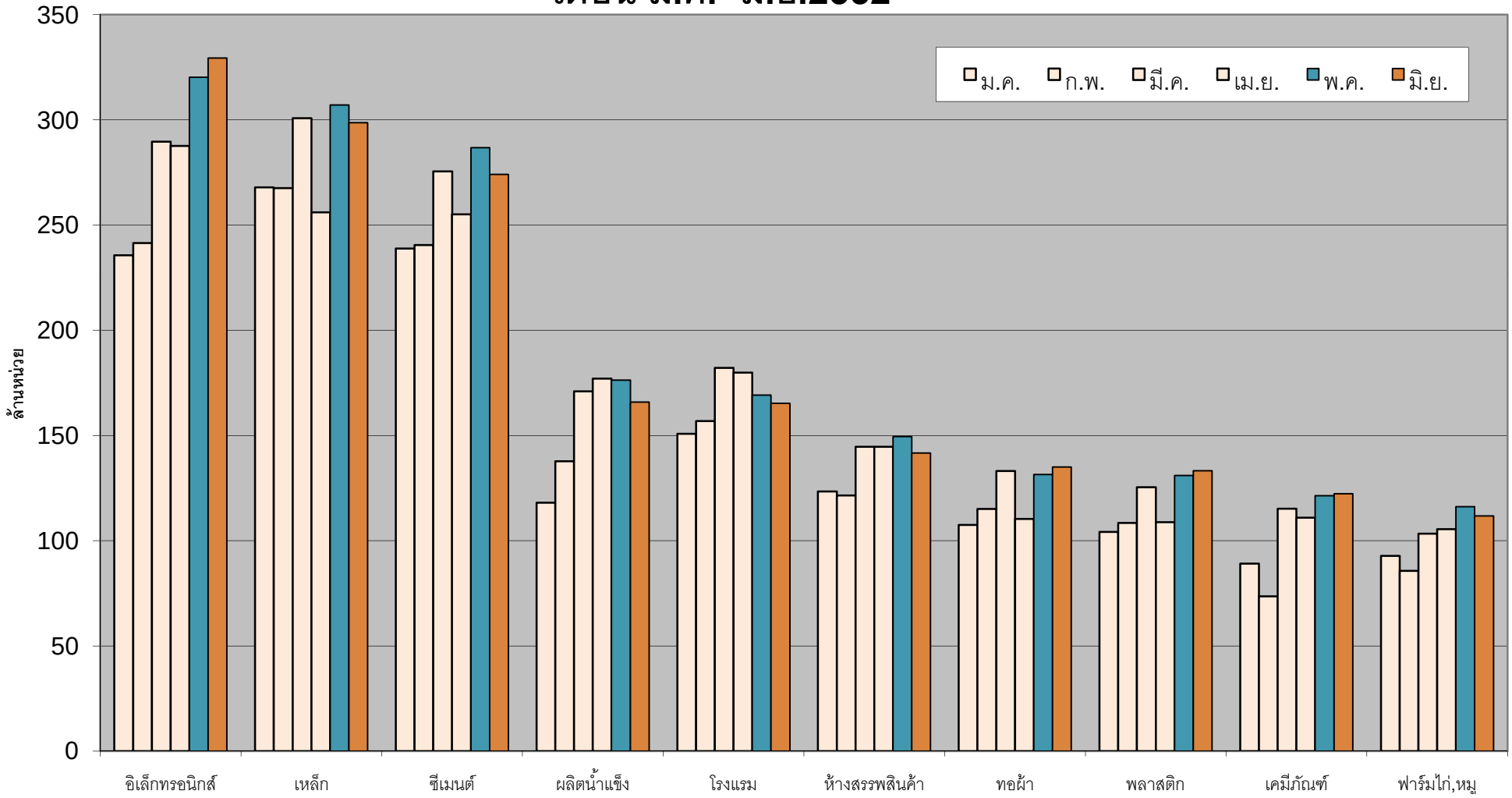

อัตราเพิ่ม (ลด) หน่วยจำหน่ายไฟฟ้าสูงสุด 10 กิจกรรมแรก ปี 2551 : รายเดือน

กิจกรรม	ม.ค.	ก.พ.	มี.ค.	ไตรมาส 1	เม.ย.	พ.ค.	มิ.ย.	ไตรมาส 2	6 เดือน	ก.ค.	ส.ค.	ก.ย.	ไตรมาส 3	ต.ค.	พ.ย.	ธ.ค.	ไตรมาส 4	รวม
อิเล็กทรอนิกส์	6.77	7.25	1.93	5.17	4.58	2.69	1.30	2.81	3.97	3.81	1.86	0.77	2.13	1.11	-4.76	-28.67	-10.33	-0.11
เหล็ก	10.29	4.43	13.34	9.58	4.39	22.93	16.94	15.02	12.31	12.44	0.06	-30.96	-6.25	-39.63	-42.79	-28.08	-36.88	-5.28
ซีเมนต์	1.08	4.05	-6.21	-0.60	-15.16	-5.39	-4.16	-8.20	-4.35	-11.96	-11.01	-17.45	-13.36	-10.56	-14.74	-26.84	-17.58	-9.96
ผลิตน้ำแข็ง	3.35	0.08	-5.84	-1.31	-0.27	0.56	-8.14	-2.62	-2.03	-1.81	1.27	-2.62	-1.05	8.55	6.48	-9.13	2.04	-0.86
โรงแรม	11.77	13.27	5.28	9.80	6.51	-1.91	3.95	2.75	6.13	10.15	7.76	-0.19	5.98	11.08	4.77	-6.47	2.94	5.32
ห้างสรรพสินค้า	17.37	17.98	12.55	15.77	14.72	15.47	13.05	14.42	15.06	14.67	16.53	12.33	14.51	13.35	9.07	0.91	7.76	13.04
ทอผ้า	2.55	6.21	-2.05	2.00	1.44	-5.89	-5.44	-3.53	-0.76	-2.20	-4.81	-3.11	-3.38	-4.21	-10.70	-21.79	-12.07	-4.26
พลาสติก	22.85	15.24	9.01	15.38	14.88	12.01	13.93	13.54	14.44	12.12	7.34	4.79	8.06	2.42	-0.34	-11.72	-2.92	8.34
เคมีภัณฑ์	-4.66	-0.51	-5.69	-3.72	-4.48	-10.00	-1.16	-5.36	-4.57	19.09	-0.84	-6.56	3.71	-11.05	-13.91	-21.97	-15.40	-5.27
ฟาร์มไก่,หมู	-0.03	4.72	2.36	2.25	6.78	9.30	4.90	6.98	4.71	9.38	9.64	6.23	8.42	17.77	-1.31	-3.55	4.70	5.68

อัตราเพิ่ม (ลด) หน่วยจำหน่ายไฟฟ้าสูงสุด 10 กิจกรรมแรก ปี 2552 : รายเดือน

กิจกรรม	ม.ค.	ก.พ.	มี.ค.	ไตรมาส 1	เม.ย.	พ.ค.	มิ.ย.	ไตรมาส 2	6 เดือน	ก.ค.	ส.ค.	ก.ย.	ไตรมาส 3	ต.ค.	พ.ย.	ธ.ค.	ไตรมาส 4	รวม
อิเล็กทรอนิกส์	-30.83	-28.46	-20.89	-26.58	-16.11	-12.76	-8.01	-12.24	-19.33									
เหล็ก	-40.64	-32.38	-38.20	-37.30	-31.25	-40.47	-27.52	-33.55	-35.37									
ซีเมนต์	-18.93	-16.70	-9.31	-14.96	-4.93	0.74	-11.58	-5.31	-10.39									
ผลิตน้ำแข็ง	-8.99	10.56	8.90	3.77	1.44	10.47	8.18	6.50	5.25									
โรงแรม	-2.83	4.40	7.31	3.10	6.92	4.78	9.57	7.02	5.07									
ห้างสรรพสินค้า	1.51	4.63	7.10	4.49	5.52	5.86	4.68	5.36	4.95									
ทอผ้า	-25.08	-18.08	-13.30	-18.68	-15.31	-7.17	-3.80	-8.60	-13.79									
พลาสติก	-22.25	-13.80	-7.68	-14.55	-11.00	-6.88	-5.33	-7.58	-11.04									
เคมีภัณฑ์	-24.32	-37.04	-7.68	-22.64	-3.21	-6.62	-8.12	-6.12	-14.15									
ฟาร์มไก่,หมู	-8.95	3.28	9.46	1.41	0.88	-1.21	3.21	0.94	1.16									

เปรียบเทียบอัตราเพิ่ม (ลด) หน่วยจำหน่ายไฟฟ้า 10 อันดับ : กฟภ.

เดือน ม.ค.- มิ.ย.2552

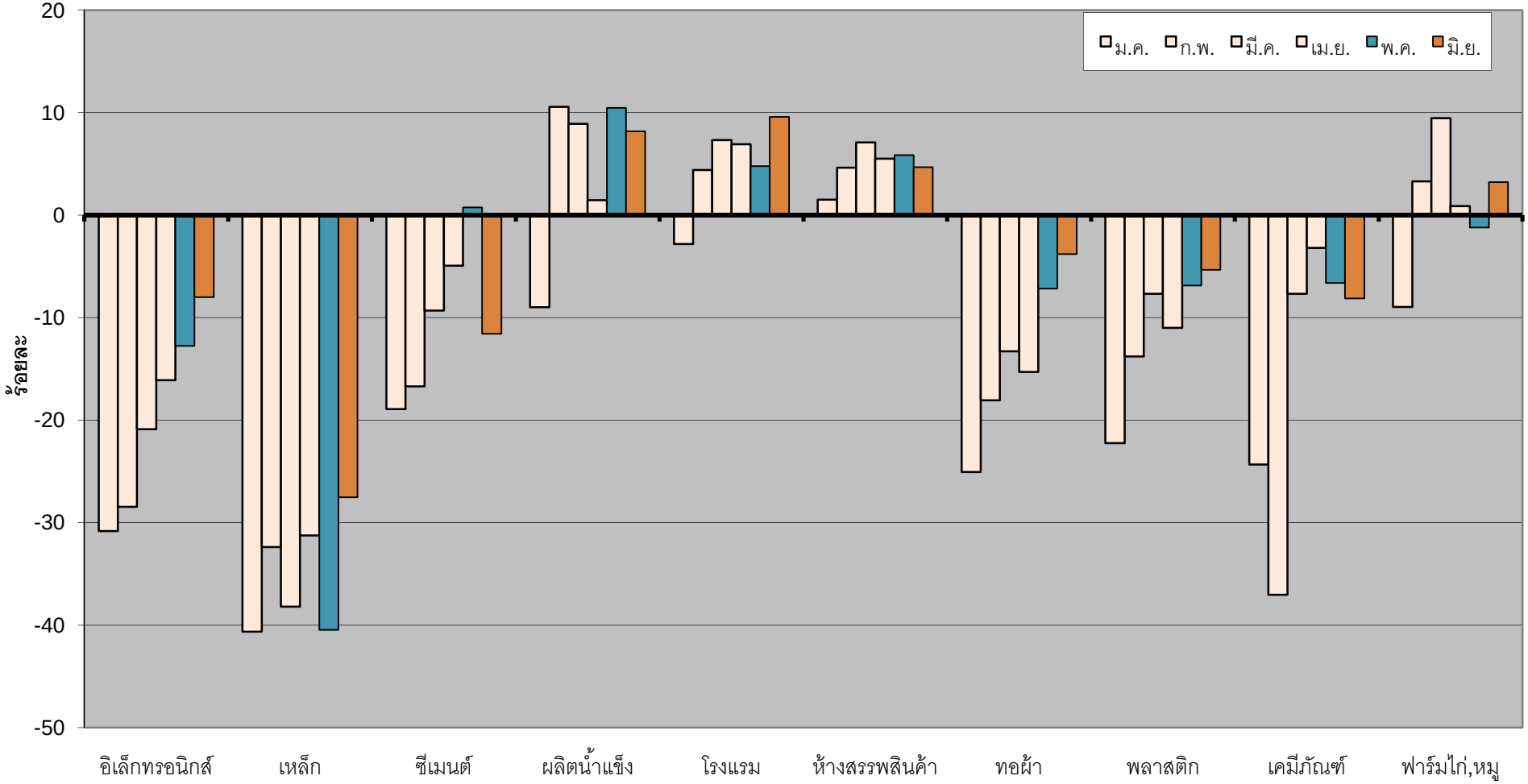

หน่วยจำหน่ายไฟฟ้าสูงสุด 10 กิจกรรมแรก ปี 2551 : รายเดือน กฟน.1

กิจกรรม	ม.ค.	ก.พ.	มี.ค.	ไตรมาส 1	เม.ย.	พ.ค.	มิ.ย.	ไตรมาส 2	6 เดือน	ก.ค.	ส.ค.	ก.ย.	ไตรมาส 3	ต.ค.	พ.ย.	ธ.ค.	ไตรมาส 4	รวม
อิเล็กทรอนิกส์	24.01	24.26	28.39	76.66	26.05	29.46	28.88	84.40	161.06	29.23	28.97	28.24	86.43	28.43	23.66	16.51	68.60	316.09
ห้างสรรพสินค้า	14.72	14.08	16.18	44.98	16.94	16.93	16.29	50.15	95.13	16.47	16.68	16.01	49.15	16.28	14.11	13.88	44.28	188.56
ซีเมนต์	13.46	9.63	14.34	37.43	4.57	13.89	6.64	25.10	62.53	8.05	4.09	12.58	24.72	3.98	10.32	4.61	18.92	106.17
โรงแรม	12.73	12.39	14.08	39.20	14.89	14.00	13.67	42.56	81.75	14.51	14.34	13.46	42.31	14.85	13.74	12.55	41.14	165.20
โรงพยาบาล	7.24	7.23	8.91	23.39	9.94	9.70	10.06	29.71	53.09	10.19	9.98	10.05	30.22	9.96	8.34	6.57	24.86	108.17
เครื่องมือวิทยาศาสตร์	7.83	8.27	9.24	25.34	8.36	9.89	9.93	28.18	53.52	9.77	9.56	9.60	28.94	9.94	8.91	7.36	26.21	108.66
รีสอร์ท,หอพัก	6.75	6.66	7.93	21.34	9.04	9.55	8.31	26.90	48.24	8.76	8.72	8.32	25.80	9.12	7.35	6.78	23.25	97.29
น้ำแข็ง	5.38	5.55	7.69	18.63	10.62	8.22	8.03	26.87	45.50	7.95	7.62	7.24	22.81	7.32	6.68	5.29	19.28	87.59
สถาบันอุดมศึกษา	4.85	4.82	5.06	14.73	5.09	5.36	6.89	17.33	32.06	6.98	7.02	7.04	21.05	5.85	5.70	5.41	16.96	70.06
ผัก,ผลไม้กระป๋อง	4.83	5.43	6.20	16.46	5.69	6.13	6.10	17.93	34.39	9.61	7.05	5.37	22.03	5.86	5.00	4.82	15.68	72.10

หน่วยจำหน่ายไฟฟ้าสูงสุด 10 กิจกรรมแรก ปี 2552 : รายเดือน กฟน.1

กิจกรรม	ม.ค.	ก.พ.	มี.ค.	ไตรมาส 1	เม.ย.	พ.ค.	มิ.ย.	ไตรมาส 2	6 เดือน	ก.ค.	ส.ค.	ก.ย.	ไตรมาส 3	ต.ค.	พ.ย.	ธ.ค.	ไตรมาส 4	รวม
อิเล็กทรอนิกส์	15.35	15.29	19.64	50.28	21.18	24.28	24.54	70.00	120.27									
ห้างสรรพสินค้า	13.58	13.13	15.32	42.03	16.12	16.69	15.64	48.45	90.48									
ซีเมนต์	13.08	7.31	14.25	34.64	5.53	16.35	14.67	36.54	71.18									
โรงแรม	12.87	12.65	13.82	39.34	14.72	14.75	13.99	43.46	82.80									
โรงพยาบาล	5.81	7.28	9.17	22.26	10.02	10.89	10.51	31.42	53.69									
เครื่องมือวิทยาศาสตร์	5.74	5.81	7.39	18.95	7.42	9.17	9.45	26.04	44.99									
รีสอร์ท,หอพัก	6.91	6.89	7.80	21.60	9.12	9.06	8.71	26.89	48.50									
น้ำแข็ง	5.24	5.83	7.88	18.96	10.43	9.96	8.43	28.82	47.78									
สถาบันอุดมศึกษา	6.11	5.29	5.43	16.83	5.23	6.15	7.61	18.99	35.82									
ผัก,ผลไม้กระป๋อง	4.97	5.06	7.02	17.05	6.82	6.89	7.11	20.82	37.87									

อัตราเพิ่ม (ลด) หน่วยจำหน่ายไฟฟ้าสูงสุด 10 กิจกรรมแรก ปี 2551 : รายเดือน กฟน.1

กิจกรรม	ม.ค.	ก.พ.	มี.ค.	ไตรมาส 1	เม.ย.	พ.ค.	มิ.ย.	ไตรมาส 2	6 เดือน	ก.ค.	ส.ค.	ก.ย.	ไตรมาส 3	ต.ค.	พ.ย.	ธ.ค.	ไตรมาส 4	รวม
อิเล็กทรอนิกส์	15.13	17.87	19.55	17.60	14.87	13.84	11.54	13.36	15.34	11.10	9.33	5.97	8.79	3.65	-3.42	-27.75	-8.26	7.56
ห้างสรรพสินค้า	30.10	32.97	28.07	30.24	24.11	17.50	13.99	18.44	23.74	11.44	12.25	10.89	11.53	5.68	-1.14	-5.83	-0.33	14.02
ซีเมนต์	-9.07	0.14	-6.00	-5.66	-18.62	16.66	-54.42	-21.79	-12.87	39.98	-70.78	98.59	-5.20	-70.82	-2.04	-4.19	-34.78	-16.30
โรงแรม	5.62	19.37	16.14	13.44	12.75	9.45	5.09	9.11	11.15	5.99	4.15	1.88	4.03	12.91	12.74	0.17	8.64	8.62
โรงพยาบาล	10.00	14.92	10.51	11.68	4.75	4.34	-0.02	2.95	6.62	3.09	2.55	10.72	5.32	7.40	7.23	-8.72	2.56	5.30
เครื่องมือวิทยาศาสตร์	36.61	42.03	35.32	37.85	28.84	32.36	26.75	29.29	33.21	18.32	10.99	15.73	14.96	17.32	9.37	4.07	10.63	22.04
รีสอร์ท,หอพัก	13.31	21.98	22.93	19.44	20.00	39.47	6.15	21.11	20.37	15.59	11.79	7.96	11.76	22.24	10.24	-0.81	10.91	15.65
น้ำแข็ง	6.13	15.39	7.82	9.46	6.84	4.64	-5.68	2.13	5.01	-1.27	-1.72	-1.99	-1.65	5.69	8.57	-4.70	3.55	2.88
สถาบันอุดมศึกษา	12.55	11.99	11.19	11.90	4.33	7.37	2.79	4.62	7.84	8.20	18.55	22.40	16.09	29.94	19.98	18.53	22.74	13.61
ผัก,ผลไม้กระป๋อง	4.07	14.73	9.55	9.49	-0.10	2.73	0.63	1.11	4.95	37.44	-31.80	-15.21	-6.88	11.93	8.41	7.50	9.41	1.90

อัตราเพิ่ม (ลด) หน่วยจำหน่ายไฟฟ้าสูงสุด 10 กิจกรรมแรก ปี 2552 : รายเดือน กฟน.1

กิจกรรม	ม.ค.	ก.พ.	มี.ค.	ไตรมาส 1	เม.ย.	พ.ค.	มิ.ย.	ไตรมาส 2	6 เดือน	ก.ค.	ส.ค.	ก.ย.	ไตรมาส 3	ต.ค.	พ.ย.	ธ.ค.	ไตรมาส 4	รวม
อิเล็กทรอนิกส์	-36.09	-36.97	-30.82	-34.42	-18.71	-17.59	-15.04	-17.06	-25.32									
ห้างสรรพสินค้า	-7.74	-6.71	-5.35	-6.56	-4.83	-1.40	-3.96	-3.39	-4.89									
ซีเมนต์	-2.78	-24.14	-0.62	-7.45	21.05	17.68	120.85	45.59	13.84									
โรงแรม	1.14	2.10	-1.84	0.37	-1.16	5.36	2.35	2.11	1.28									
โรงพยาบาล	-19.75	0.72	2.87	-4.80	0.78	12.34	4.41	5.78	1.12									
เครื่องมือวิทยาศาสตร์	-26.65	-29.74	-19.99	-25.23	-11.22	-7.23	-4.83	-7.57	-15.93									
รีสอร์ท,หอพัก	2.45	3.44	-1.66	1.23	0.86	-5.08	4.80	-0.03	0.53									
น้ำแข็ง	-2.56	5.03	2.47	1.78	-1.81	21.18	4.97	7.25	5.01									
สถาบันอุดมศึกษา	26.01	9.67	7.31	14.24	2.77	14.83	10.54	9.59	11.72									
ผัก,ผลไม้กระป๋อง	2.77	-6.71	13.15	3.55	19.85	12.32	16.51	16.14	10.11									

เปรียบเทียบหน่วยจำหน่ายไฟฟ้า 10 อันดับ : กฟน.1

เดือน ม.ค.-มิ.ย. 2552

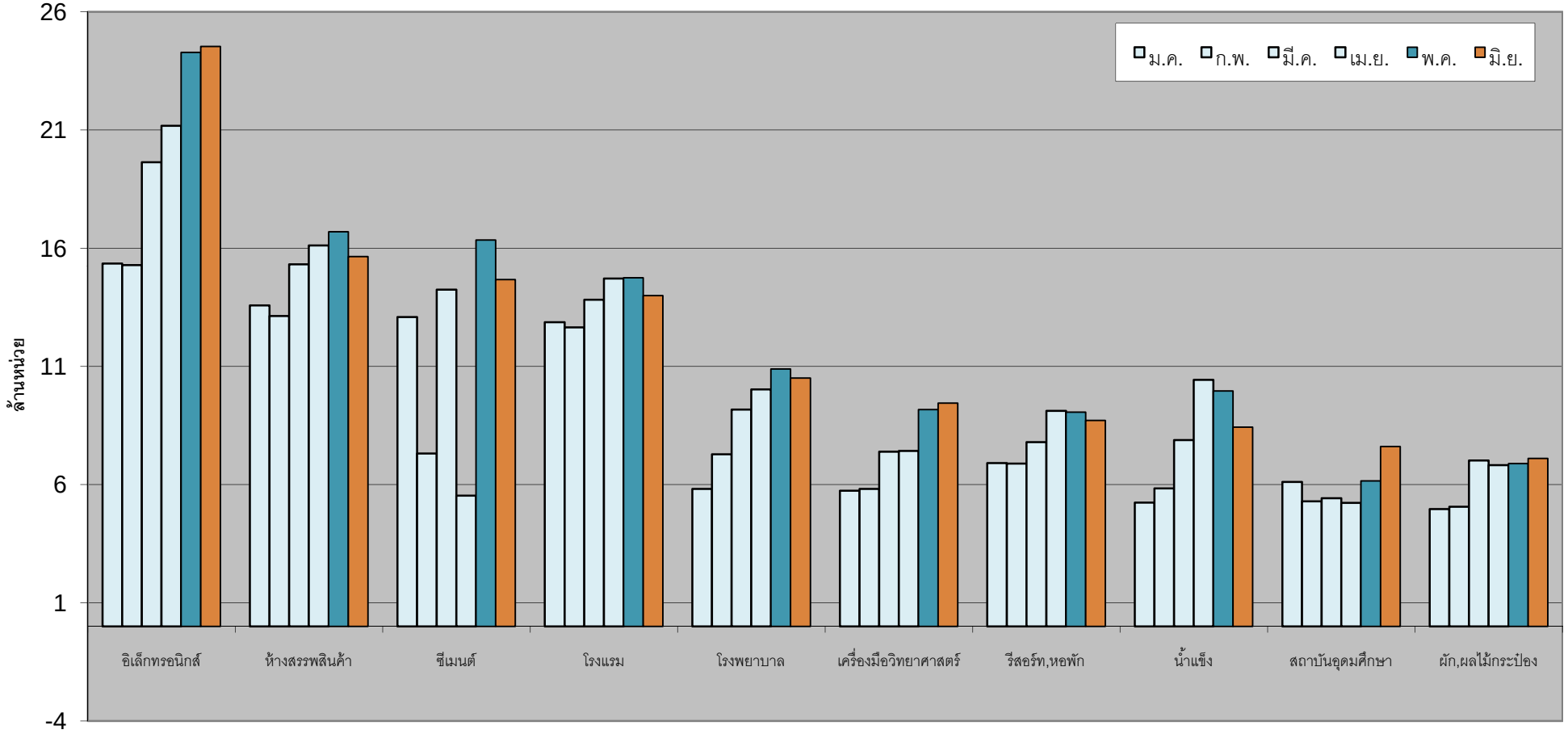

หน่วยจำหน่ายไฟฟ้าสูงสุด 10 กิจกรรมแรก ปี 2551 : รายเดือน กฟน.2

กิจกรรม	ม.ค.	ก.พ.	มี.ค.	ไตรมาส 1	เม.ย.	พ.ค.	มิ.ย.	ไตรมาส 2	6 เดือน	ก.ค.	ส.ค.	ก.ย.	ไตรมาส 3	ต.ค.	พ.ย.	ธ.ค.	ไตรมาส 4	รวม
ผลิตผงชูรส	12.96	12.27	8.83	34.06	13.43	14.06	13.13	40.63	74.69	13.65	13.81	13.33	40.79	14.12	12.44	4.65	31.21	146.69
โรงสีข้าว	6.50	5.32	8.13	19.96	8.03	8.54	6.99	23.56	43.52	9.51	14.63	14.56	38.69	11.21	9.69	11.17	32.07	114.28
โรงพยาบาล	4.86	4.96	6.34	16.15	7.17	6.65	6.76	20.58	36.73	6.74	6.70	6.81	20.25	6.79	8.15	4.56	19.50	76.49
ผลิตน้ำแข็ง	4.85	4.78	7.04	16.68	8.93	6.70	6.14	21.78	38.45	6.00	5.74	5.84	17.59	6.02	5.52	4.29	15.83	71.87
ห้างสรรพสินค้า	4.62	4.53	5.18	14.33	5.55	5.80	5.73	17.08	31.42	5.84	5.80	5.61	17.25	5.73	5.02	4.74	15.49	64.16
สูบน้ำการเกษตร	13.77	11.58	15.51	40.86	14.68	11.00	6.20	31.87	72.73	8.98	5.28	4.74	19.00	5.48	2.73	9.34	17.56	109.29
เหมืองแร่	5.94	5.61	6.07	17.63	5.63	5.89	6.32	17.85	35.47	2.69	3.19	1.70	7.57	3.69	3.53	4.32	11.54	54.58
สถาบันอุดมศึกษา	3.31	3.60	3.45	10.36	3.27	3.33	4.33	10.93	21.29	4.36	4.29	4.33	12.97	3.99	3.67	2.58	10.24	44.50
โรงแรม	3.07	3.07	3.86	10.00	4.17	3.88	3.75	11.80	21.80	3.80	3.74	3.64	11.18	3.71	3.32	2.63	9.67	42.65
อาหารสัตว์	1.73	1.67	1.90	5.30	2.04	2.12	2.18	6.35	11.65	2.13	2.24	2.07	6.44	2.28	2.15	2.08	6.51	24.60

หน่วยจำหน่ายไฟฟ้าสูงสุด 10 กิจกรรมแรก ปี 2552 : รายเดือน กฟน.2

กิจกรรม	ม.ค.	ก.พ.	มี.ค.	ไตรมาส 1	เม.ย.	พ.ค.	มิ.ย.	ไตรมาส 2	6 เดือน	ก.ค.	ส.ค.	ก.ย.	ไตรมาส 3	ต.ค.	พ.ย.	ธ.ค.	ไตรมาส 4	รวม
ผลิตผงชูรส	13.06	12.32	13.82	39.21	13.66	14.37	13.69	41.72	80.92									
โรงสีข้าว	9.47	7.24	11.27	27.98	11.22	12.73	9.51	33.47	61.45									
โรงพยาบาล	4.19	5.07	6.59	15.84	6.91	7.15	6.81	20.87	36.71									
ผลิตน้ำแข็ง	4.45	5.46	7.57	17.48	9.07	7.89	6.56	23.52	41.00									
ห้างสรรพสินค้า	4.64	4.61	5.46	14.71	5.61	5.80	5.42	16.83	31.54									
สูบน้ำการเกษตร	14.36	15.55	15.51	45.42	13.30	9.12	5.37	27.79	73.21									
เหมืองแร่	4.75	4.33	5.16	14.24	5.21	5.17	5.30	15.68	29.92									
สถาบันอุดมศึกษา	2.83	3.52	3.82	10.17	3.36	3.67	4.55	11.58	21.75									
โรงแรม	2.66	3.21	3.95	9.83	4.05	3.97	3.66	11.68	21.51									
อาหารสัตว์	1.78	2.09	2.29	6.15	2.22	2.29	2.25	6.76	12.91									

อัตราเพิ่ม (ลด) หน่วยจำหน่ายไฟฟ้าสูงสุด 10 กิจกรรมแรก ปี 2551 : รายเดือน กฟน.2

กิจกรรม	ม.ค.	ก.พ.	มี.ค.	ไตรมาส 1	เม.ย.	พ.ค.	มิ.ย.	ไตรมาส 2	6 เดือน	ก.ค.	ส.ค.	ก.ย.	ไตรมาส 3	ต.ค.	พ.ย.	ธ.ค.	ไตรมาส 4	รวม
ผลิตผงชูรส	5.00	12.16	-29.46	-4.86	6.75	6.29	3.05	5.37	0.44	3.43	1.24	14.09	5.89	-3.36	24.28	-55.71	-11.15	-0.89
โรงสีข้าว	7.17	5.57	5.74	6.15	0.12	15.62	0.91	5.49	5.79	19.60	71.95	49.31	47.65	21.71	5.47	39.31	21.41	21.89
โรงพยาบาล	13.01	8.47	0.61	6.49	2.70	1.98	-5.30	-0.30	2.58	-0.76	-0.08	2.80	0.64	5.20	52.62	-7.41	16.64	5.28
ผลิตน้ำแข็ง	11.25	9.97	4.27	7.84	7.07	19.30	-4.17	6.91	7.31	2.88	0.31	5.90	2.99	15.17	6.77	-13.06	3.26	5.32
ห้างสรรพสินค้า	-0.52	3.38	-3.92	-0.61	0.58	5.10	3.33	3.01	1.33	4.46	5.72	6.55	5.55	9.55	10.87	-2.04	6.12	3.57
สูบน้ำการเกษตร	5.85	-15.72	13.29	1.04	16.08	165.85	37.50	49.72	17.82	57.47	-13.61	30.09	22.91	28.82	-46.07	14.13	0.28	15.41
เหมืองแร่	-1.60	-1.62	-6.17	-3.23	-7.17	-8.72	1.01	-4.98	-4.12	-59.42	-50.43	-72.22	-60.48	-38.51	-38.07	-22.66	-33.24	-25.68
สถาบันอุดมศึกษา	38.42	43.49	-1.54	23.27	3.65	4.30	-0.11	2.32	11.55	6.01	0.98	5.22	4.04	10.56	3.26	-18.56	-0.89	6.24
โรงแรม	7.83	12.02	-0.96	5.42	3.37	1.49	-6.05	-0.41	2.19	-2.98	-4.61	-0.83	-2.85	12.41	-25.37	-8.94	-9.18	-1.93
อาหารสัตว์	3.83	7.19	2.41	4.35	15.29	22.98	26.28	21.46	13.03	19.34	19.58	17.59	18.85	60.67	55.41	57.28	57.82	23.93

อัตราเพิ่ม (ลด) หน่วยจำหน่ายไฟฟ้าสูงสุด 10 กิจกรรมแรก ปี 2552 : รายเดือน กฟน.2

กิจกรรม	ม.ค.	ก.พ.	มี.ค.	ไตรมาส 1	เม.ย.	พ.ค.	มิ.ย.	ไตรมาส 2	6 เดือน	ก.ค.	ส.ค.	ก.ย.	ไตรมาส 3	ต.ค.	พ.ย.	ธ.ค.	ไตรมาส 4	รวม
ผลิตผงชูรส	0.76	0.43	56.55	15.11	1.71	2.18	4.20	2.68	8.35									
โรงสีข้าว	45.61	36.07	38.59	40.21	39.66	49.08	36.14	42.03	41.19									
โรงพยาบาล	-13.74	2.18	3.91	-1.93	-3.70	7.45	0.78	1.38	-0.08									
ผลิตน้ำแข็ง	-8.32	14.10	7.55	4.81	1.55	17.71	6.82	8.01	6.62									
ห้างสรรพสินค้า	0.42	1.78	5.28	2.61	1.05	-0.05	-5.39	-1.49	0.38									
สูบน้ำการเกษตร	4.31	34.25	-0.02	11.15	-9.35	-17.10	-13.30	-12.79	0.66									
เหมืองแร่	-20.07	-22.84	-15.00	-19.20	-7.49	-12.28	-16.11	-12.13	-15.64									
สถาบันอุดมศึกษา	-14.57	-2.13	10.80	-1.81	2.79	10.19	5.16	5.99	2.19									
โรงแรม	-13.40	4.79	2.37	-1.73	-3.07	2.49	-2.31	-1.00	-1.34									
อาหารสัตว์	2.75	24.95	20.67	16.16	8.59	7.91	3.09	6.47	10.88									

เปรียบเทียบหน่วยจำหน่ายไฟฟ้า 10 อันดับ : กฟน.2

เดือน ม.ค.-มิ.ย. 2552

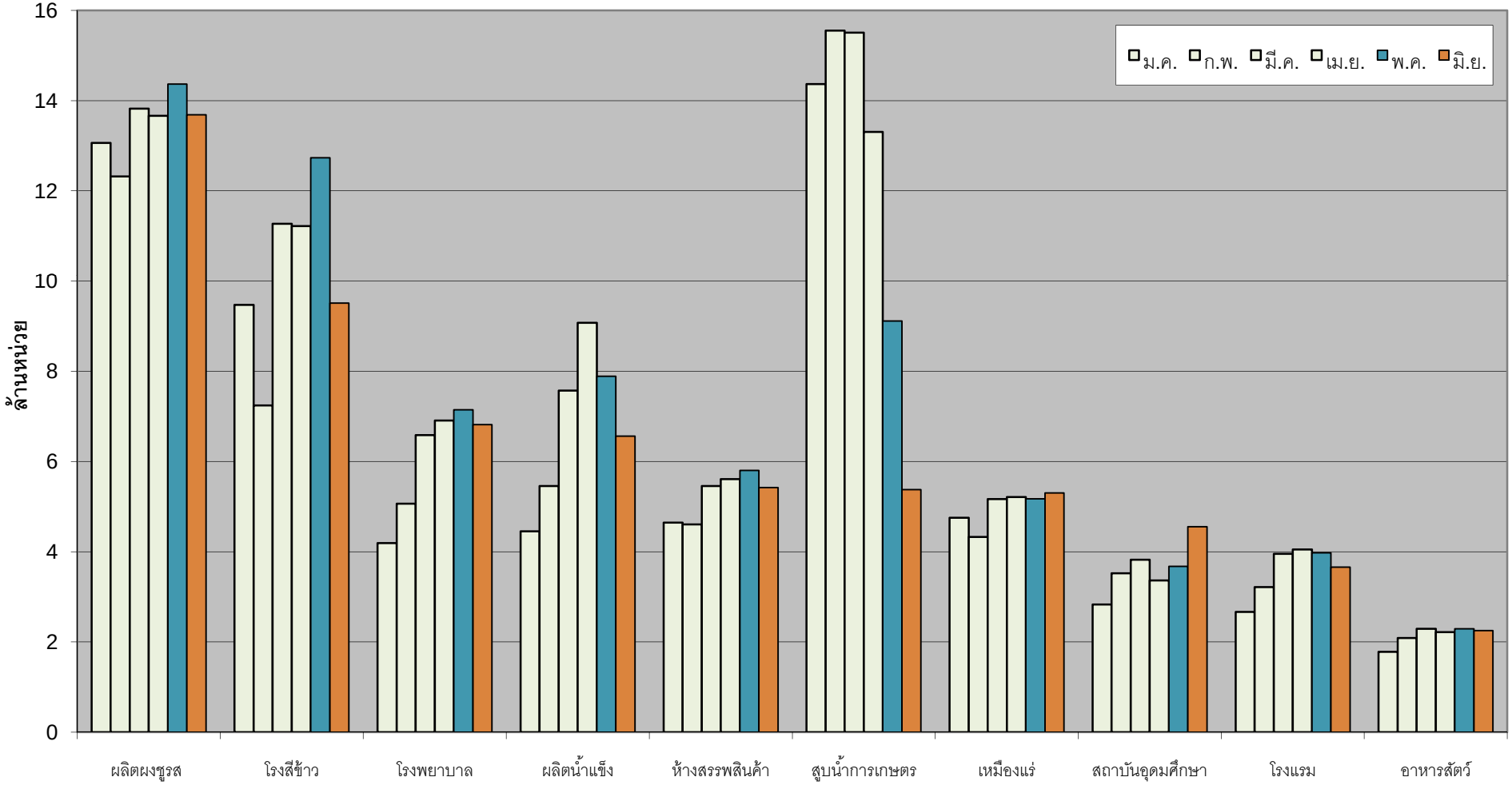

หน่วยจำหน่ายไฟฟ้าสูงสุด 10 กิจกรรมแรก ปี 2551 : รายเดือน กฟน.3

กิจกรรม	ม.ค.	ก.พ.	มี.ค.	ไตรมาส 1	เม.ย.	พ.ค.	มิ.ย.	ไตรมาส 2	6 เดือน	ก.ค.	ส.ค.	ก.ย.	ไตรมาส 3	ต.ค.	พ.ย.	ธ.ค.	ไตรมาส 4	รวม
โรงสีข้าว	18.13	15.76	22.96	56.85	20.82	21.89	18.90	61.61	118.45	20.14	28.59	29.55	78.28	22.92	19.55	20.14	62.61	259.34
ฟาร์มหมู,ไก่	12.55	11.94	14.06	38.56	15.13	15.66	15.31	46.11	84.67	14.27	15.67	14.98	44.93	15.91	13.33	12.28	41.52	171.12
ผลิตภัณฑ์กระดาษ	11.35	10.63	11.47	33.45	10.92	11.87	11.50	34.29	67.74	11.82	11.12	11.27	34.21	10.33	11.37	9.43	31.13	133.08
เส้นใยประดิษฐ์	6.87	6.73	7.40	21.01	7.04	6.76	7.23	21.04	42.05	7.61	7.42	7.30	22.34	7.21	6.98	6.40	20.59	84.97
อิเล็กทรอนิกส์	9.18	10.67	11.49	31.34	10.53	11.39	10.96	32.88	64.22	10.87	11.11	10.55	32.52	11.18	9.61	7.43	28.22	124.95
เนื้อกระป๋อง	5.37	6.99	8.00	20.37	7.41	8.28	8.06	23.75	44.12	8.25	8.31	8.69	25.25	8.15	7.58	6.98	22.72	92.08
น้ำแข็ง	5.40	5.30	7.28	17.98	8.58	7.19	6.69	22.45	40.43	6.41	6.29	6.11	18.81	6.40	5.71	5.04	17.16	76.39
ฟอกย้อม	6.86	6.96	7.66	21.48	7.04	7.47	6.51	21.01	42.49	6.44	6.44	6.38	19.26	7.20	6.39	6.47	20.05	81.80
ภาชนะพลาสติก	4.82	4.89	5.69	15.40	5.37	5.20	5.44	16.01	31.41	5.44	5.65	5.62	16.71	5.30	4.91	4.52	14.73	62.84
ห้างสรรพสินค้า	4.94	4.66	5.41	15.01	6.02	6.71	6.78	19.51	34.52	6.81	6.32	6.37	19.51	6.67	6.00	5.84	18.51	72.53

หน่วยจำหน่ายไฟฟ้าสูงสุด 10 กิจกรรมแรก ปี 2552 : รายเดือน กฟน.3

กิจกรรม	ม.ค.	ก.พ.	มี.ค.	ไตรมาส 1	เม.ย.	พ.ค.	มิ.ย.	ไตรมาส 2	6 เดือน	ก.ค.	ส.ค.	ก.ย.	ไตรมาส 3	ต.ค.	พ.ย.	ธ.ค.	ไตรมาส 4	รวม
โรงสีข้าว	19.12	16.32	22.30	57.74	24.68	26.93	22.11	73.73	131.46									
ฟาร์มหมู,ไก่	12.39	14.05	17.11	43.55	16.77	16.60	16.20	49.57	93.12									
ผลิตภัณฑ์กระดาษ	10.24	7.11	11.99	29.33	6.71	11.51	11.44	29.67	59.01									
เส้นใยประดิษฐ์	5.92	6.67	7.93	20.52	8.81	9.15	9.48	27.44	47.95									
อิเล็กทรอนิกส์	6.79	6.68	8.00	21.48	8.39	9.14	9.40	26.93	48.40									
เนื้อกระป๋อง	6.62	7.00	8.28	21.90	7.64	8.20	8.38	24.22	46.12									
น้ำแข็ง	4.90	6.21	8.37	19.48	9.20	7.93	7.32	24.45	43.93									
ฟอกย้อม	6.50	6.21	7.58	20.28	7.18	7.50	6.79	21.47	41.75									
ภาชนะพลาสติก	4.97	5.05	6.43	16.45	6.17	6.64	6.65	19.46	35.91									
ห้างสรรพสินค้า	5.43	5.51	6.40	17.33	6.52	6.66	6.44	19.62	36.96									

อัตราเพิ่ม (ลด)หน่วยจำหน่ายไฟฟ้าสูงสุด 10 กิจกรรมแรก ปี 2551 : รายเดือน กฟน.3

กิจกรรม	ม.ค.	ก.พ.	มี.ค.	ไตรมาส 1	เม.ย.	พ.ค.	มิ.ย.	ไตรมาส 2	6 เดือน	ก.ค.	ส.ค.	ก.ย.	ไตรมาส 3	ต.ค.	พ.ย.	ธ.ค.	ไตรมาส 4	รวม
โรงสีข้าว	30.84	23.33	12.72	20.95	6.84	11.34	1.98	6.81	13.16	15.62	36.33	17.77	23.31	-2.90	-22.31	-15.40	-13.73	7.73
ฟาร์มหมู,ไก่	9.17	6.16	-3.02	3.51	6.55	8.80	1.30	5.48	4.57	-2.89	2.58	3.43	1.05	11.05	-0.57	1.53	4.25	3.55
ผลิตภัณฑ์กระดาษ	3.38	1.87	13.16	6.02	12.11	8.81	3.65	8.02	7.02	1.29	-2.24	-2.09	-1.00	-9.31	29.38	-8.58	2.08	3.69
เส้นใยประดิษฐ์	56.81	41.04	28.05	40.63	21.81	6.29	13.27	13.53	25.63	10.70	10.60	5.97	9.08	1.56	3.34	-7.54	-0.89	13.72
อิเล็กทรอนิกส์	0.47	15.24	9.46	8.47	7.47	3.84	0.48	3.80	6.03	-1.14	-0.40	-3.46	-1.66	5.01	-2.61	-25.13	-7.28	0.71
เนื้อกระป๋อง	-1.73	34.41	34.62	22.59	42.55	60.35	47.28	49.99	35.96	57.49	55.22	42.61	51.32	36.24	40.32	35.65	37.39	40.22
น้ำแข็ง	8.26	5.93	-2.05	3.20	0.21	7.58	-8.56	-0.45	1.14	-5.68	-4.95	-4.02	-4.90	9.13	6.39	-12.90	0.77	-0.50
ฟอกย้อม	6.36	16.57	10.35	10.94	4.42	23.06	-6.05	6.48	8.69	-14.87	-10.19	-11.75	-12.32	-2.67	-9.59	-9.44	-7.17	-1.04
ภาชนะพลาสติก	16.95	18.93	7.45	13.83	8.38	11.54	14.84	11.54	12.65	16.93	21.78	28.34	22.23	19.79	9.85	-3.09	8.65	14.04
ห้างสรรพสินค้า	12.99	4.63	2.43	6.40	15.00	24.87	29.28	23.07	15.22	28.19	20.12	23.67	24.01	28.57	27.63	14.93	23.65	19.58

อัตราเพิ่ม (ลด) หน่วยจำหน่ายไฟฟ้าสูงสุด 10 กิจกรรมแรก ปี 2552 : รายเดือน กฟน.3

กิจกรรม	ม.ค.	ก.พ.	มี.ค.	ไตรมาส 1	เม.ย.	พ.ค.	มิ.ย.	ไตรมาส 2	6 เดือน	ก.ค.	ส.ค.	ก.ย.	ไตรมาส 3	ต.ค.	พ.ย.	ธ.ค.	ไตรมาส 4	รวม
โรงสีข้าว	5.46	3.51	-2.85	1.56	18.54	23.04	17.01	19.67	10.98									
ฟาร์มหมู,ไก่	-1.32	17.60	21.68	12.93	10.85	5.99	5.76	7.51	9.98									
ผลิตภัณฑ์กระดาษ	-9.75	-33.13	4.48	-12.30	-38.54	-2.96	-0.47	-13.46	-12.89									
เส้นใยประดิษฐ์	-13.78	-0.95	7.05	-2.33	25.07	35.20	31.09	30.39	14.05									
อิเล็กทรอนิกส์	-26.00	-37.43	-30.30	-31.47	-20.33	-19.75	-14.22	-18.09	-24.62									
เนื้อกระป๋อง	23.23	0.07	3.45	7.51	3.12	-0.88	3.91	1.99	4.54									
น้ำแข็ง	-9.17	17.00	14.98	8.33	7.30	10.38	9.47	8.93	8.66									
ฟอกย้อม	-5.32	-10.75	-1.10	-5.57	2.07	0.42	4.31	2.18	-1.74									
ภาชนะพลาสติก	3.02	3.32	13.14	6.85	14.97	27.77	22.06	21.54	14.34									
ห้างสรรพสินค้า	9.82	18.28	18.32	15.51	8.19	-0.70	-4.91	0.58	7.07									

เปรียบเทียบหน่วยจำหน่ายไฟฟ้า 10 อันดับ : กฟน.3

เดือน ม.ค.- มิ.ย.2552

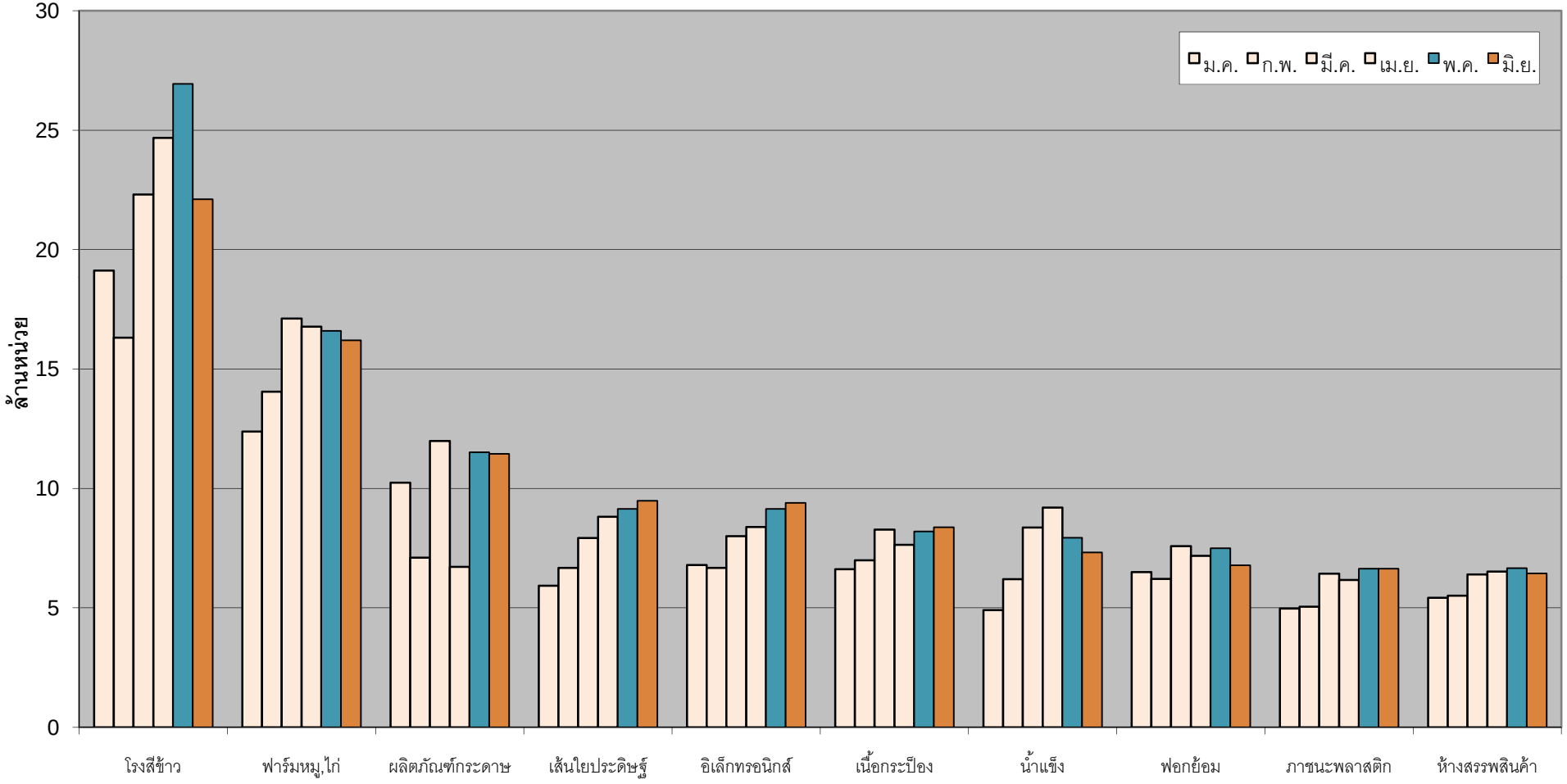

หน่วยจำหน่ายไฟฟ้าสูงสุด 10 กิจกรรมแรก ปี 2551 : รายเดือน กฟฉ.1

กิจกรรม	ม.ค.	ก.พ.	มี.ค.	ไตรมาส 1	เม.ย.	พ.ค.	มิ.ย.	ไตรมาส 2	6 เดือน	ก.ค.	ส.ค.	ก.ย.	ไตรมาส 3	ต.ค.	พ.ย.	ธ.ค.	ไตรมาส 4	รวม
ผลิตน้ำแข็ง	6.26	5.29	8.86	20.41	11.59	9.10	8.74	29.42	49.83	8.52	8.14	7.80	24.46	8.65	7.37	5.68	21.70	96.00
โรงพยาบาล	5.55	4.86	6.57	16.99	7.90	7.62	7.90	23.42	40.41	8.17	8.13	8.20	24.50	8.22	7.25	5.41	20.88	85.79
ห้างสรรพสินค้า	7.49	6.95	8.48	22.93	8.94	9.20	8.75	26.90	49.83	8.93	8.96	8.55	26.44	8.89	7.71	7.27	23.87	100.13
สถาบันอุดมศึกษา	5.39	4.74	5.39	15.52	6.51	6.13	7.37	20.02	35.54	7.40	7.39	7.08	21.88	7.13	7.27	4.82	19.22	76.64
โรงสีข้าว	5.23	4.67	5.14	15.05	4.65	5.32	4.80	14.78	29.82	4.54	4.68	4.85	14.07	4.91	5.83	5.53	16.27	60.17
โรงแรม	3.90	3.45	4.80	12.15	5.27	5.17	5.19	15.62	27.78	5.34	5.23	5.01	15.57	5.08	4.14	3.69	12.91	56.26
ผลิตเบียร์	4.40	4.28	4.81	13.49	4.66	5.02	4.66	14.33	27.83	4.46	4.29	4.23	12.99	4.43	4.81	4.81	14.05	54.87
รีสอร์ท,หอพัก	2.18	1.98	2.96	7.12	3.42	3.28	3.47	10.17	17.29	3.57	3.47	3.45	10.50	3.42	2.74	2.22	8.38	36.17
ผลิตแห อวน	3.14	2.98	3.36	9.49	2.82	3.31	3.29	9.43	18.91	3.13	3.25	3.36	9.74	3.53	2.90	2.83	9.26	37.91
กระดาษ	7.54	6.34	6.46	20.35	10.60	9.16	6.91	26.67	47.01	7.11	7.82	15.44	30.37	8.82	5.44	7.30	21.56	98.95

หน่วยจำหน่ายไฟฟ้าสูงสุด 10 กิจกรรมแรก ปี 2552 : รายเดือน กฟฉ.1

กิจกรรม	ม.ค.	ก.พ.	มี.ค.	ไตรมาส 1	เม.ย.	พ.ค.	มิ.ย.	ไตรมาส 2	6 เดือน	ก.ค.	ส.ค.	ก.ย.	ไตรมาส 3	ต.ค.	พ.ย.	ธ.ค.	ไตรมาส 4	รวม
ผลิตน้ำแข็ง	5.55	7.77	10.73	24.04	12.50	10.83	10.33	33.65	57.70									
โรงพยาบาล	5.27	6.26	8.53	20.06	9.13	8.97	9.21	27.32	47.37									
ห้างสรรพสินค้า	6.99	7.06	8.72	22.76	8.35	9.25	8.86	26.46	49.22									
สถาบันอุดมศึกษา	5.08	6.22	5.38	16.68	7.01	6.58	8.20	21.79	38.46									
โรงสีข้าว	5.32	5.30	6.42	17.04	8.07	6.37	5.58	20.02	37.06									
โรงแรม	3.41	4.20	5.33	12.94	5.02	5.22	5.29	15.54	28.47									
ผลิตเบียร์	4.37	4.46	5.58	14.41	5.09	5.23	4.56	14.87	29.28									
รีสอร์ท,หอพัก	2.20	2.93	3.81	8.95	3.95	4.98	4.22	13.16	22.11									
ผลิตแห อวน	2.91	3.15	3.36	9.41	2.78	3.37	4.19	10.34	19.75									
กระดาษ	7.03	5.87	12.10	24.99	5.92	5.73	4.00	15.65	40.64									

อัตราเพิ่ม (ลด) หน่วยจำหน่ายไฟฟ้าสูงสุด 10 กิจกรรมแรก ปี 2551 : รายเดือน กฟฉ.1

กิจกรรม	ม.ค.	ก.พ.	มี.ค.	ไตรมาส 1	เม.ย.	พ.ค.	มิ.ย.	ไตรมาส 2	6 เดือน	ก.ค.	ส.ค.	ก.ย.	ไตรมาส 3	ต.ค.	พ.ย.	ธ.ค.	ไตรมาส 4	รวม
ผลิตน้ำแข็ง	9.50	-23.23	-11.08	-9.58	0.55	-5.26	-14.72	-6.22	-7.62	-13.89	-1.97	-0.89	-6.17	17.64	6.94	-19.15	2.02	-5.22
โรงพยาบาล	17.44	-5.52	-8.97	-0.62	5.22	0.24	-3.40	0.57	0.06	-0.52	5.28	13.16	5.69	18.08	25.01	-2.74	13.95	4.76
ห้างสรรพสินค้า	9.26	4.28	3.90	5.71	11.54	16.13	1.77	9.60	7.77	-0.81	2.24	-9.49	-2.84	6.27	4.00	-8.51	0.61	3.05
สถาบันอุดมศึกษา	14.81	-7.89	-10.30	-2.08	14.92	7.11	3.18	7.98	3.34	3.24	10.44	3.40	5.62	23.12	39.61	-8.26	18.26	7.40
โรงสีข้าว	-16.76	1.88	-5.56	-7.78	13.61	11.63	35.69	19.15	3.85	35.04	38.49	33.39	35.58	33.79	23.76	1.19	17.50	13.64
โรงแรม	1.79	-11.82	-12.78	-8.28	0.03	-5.20	-14.52	-6.93	-7.52	-5.01	-1.16	-3.10	-3.13	7.40	-1.06	-11.89	-1.46	-4.99
ผลิตเบียร์	14.75	59.30	2.41	20.26	5.32	21.41	9.45	11.88	15.79	9.09	17.87	-1.29	8.05	-3.75	19.69	11.14	8.50	11.97
รีสอร์ท,หอพัก	20.62	-4.50	-2.75	2.83	10.99	11.87	3.56	8.60	6.15	7.58	9.78	12.90	10.01	22.66	16.41	-7.55	11.11	8.37
ผลิตแห อวน	11.37	8.77	-1.95	5.50	3.67	1.94	-3.14	0.60	3.00	-9.52	-4.83	-12.86	-9.22	2.16	-7.00	1.95	-0.96	-1.37
กระดาษ	27.00	36.74	26.25	29.63	119.13	64.14	19.12	64.44	47.32	-6.85	28.88	147.33	52.27	22.09	-11.08	43.93	17.09	40.80

อัตราเพิ่ม (ลด) หน่วยจำหน่ายไฟฟ้าสูงสุด 10 กิจกรรมแรก ปี 2552 : รายเดือน กฟฉ.1

กิจกรรม	ม.ค.	ก.พ.	มี.ค.	ไตรมาส 1	เม.ย.	พ.ค.	มิ.ย.	ไตรมาส 2	6 เดือน	ก.ค.	ส.ค.	ก.ย.	ไตรมาส 3	ต.ค.	พ.ย.	ธ.ค.	ไตรมาส 4	รวม
ผลิตน้ำแข็ง	-11.28	46.74	21.09	17.82	7.88	19.03	18.17	14.38	15.79									
โรงพยาบาล	-5.15	28.66	29.81	18.05	15.61	17.75	16.60	16.64	17.23									
ห้างสรรพสินค้า	-6.75	1.47	2.83	-0.71	-6.64	0.53	1.19	-1.64	-1.21									
สถาบันอุดมศึกษา	-5.72	31.04	-0.16	7.44	7.56	7.23	11.26	8.82	8.22									
โรงสีข้าว	1.78	13.31	24.87	13.25	73.45	19.67	16.18	35.47	24.26									
โรงแรม	-12.59	21.62	11.01	6.44	-4.69	1.12	1.96	-0.56	2.50									
ผลิตเบียร์	-0.64	4.13	15.91	6.77	9.24	4.15	-2.17	3.75	5.22									
รีสอร์ท,หอพัก	0.97	47.88	28.83	25.60	15.66	52.05	21.69	29.45	27.86									
ผลิตแห อวน	-7.46	5.44	-0.07	-0.79	-1.55	1.83	27.24	9.68	4.43									
กระดาษ	-6.84	-7.49	87.14	22.81	-44.11	-37.44	-42.14	-41.31	-13.56									

เปรียบเทียบหน่วยจำหน่ายไฟฟ้า 10 อันดับ : กฟฉ.1

เดือน ม.ค.- มิ.ย.2552

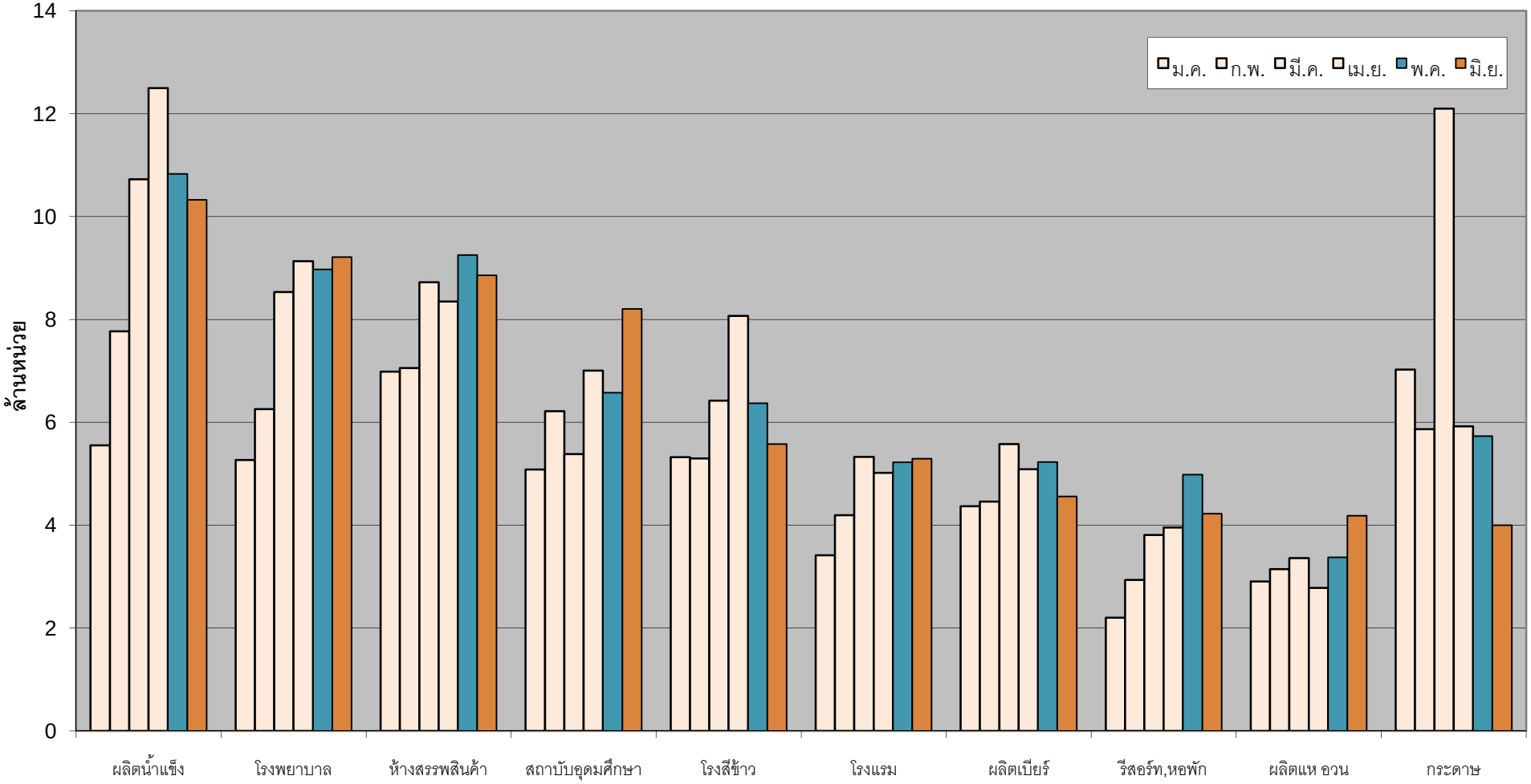

หน่วยจำหน่ายไฟฟ้าสูงสุด 10 กิจกรรมแรก ปี 2551 : รายเดือน น กฟฉ.2

กิจกรรม	ม.ค.	ก.พ.	มี.ค.	ไตรมาส 1	เม.ย.	พ.ค.	มิ.ย.	ไตรมาส 2	6 เดือน	ก.ค.	ส.ค.	ก.ย.	ไตรมาส 3	ต.ค.	พ.ย.	ธ.ค.	ไตรมาส 4	รวม
โรงแป้งมัน	9.82	10.59	9.13	29.54	6.24	6.07	5.92	18.23	47.77	8.79	13.37	12.64	34.80	13.36	7.40	9.33	30.09	112.65
ผลิตน้ำแข็ง	6.13	5.14	8.37	19.65	10.70	8.63	8.47	27.80	47.44	8.38	7.64	6.91	22.93	7.47	6.80	5.58	19.85	90.23
โรงพยาบาล	5.00	4.35	6.01	15.36	7.09	6.78	7.15	21.01	36.37	7.43	7.25	7.01	21.68	7.24	5.75	4.72	17.71	75.76
โรงสีข้าว	9.70	8.56	8.82	27.08	6.43	7.72	5.92	20.07	47.15	5.72	5.41	4.74	15.88	7.01	10.75	10.39	28.15	91.18
ห้างสรรพสินค้า	4.03	3.62	4.38	12.03	4.56	4.80	4.85	14.21	26.24	5.52	5.58	5.56	16.66	6.22	5.91	5.66	17.79	60.69
สถาบันอุดมศึกษา	3.03	2.68	3.07	8.78	2.83	3.07	4.47	10.36	19.14	4.47	4.47	4.37	13.31	3.50	3.31	2.72	9.54	41.99
โรงแรม	2.34	1.99	2.95	7.29	3.14	3.12	3.17	9.43	16.71	3.31	3.11	3.05	9.48	2.99	2.47	2.34	7.80	33.99
สูบน้ำการเกษตร	6.26	7.74	9.37	23.37	10.45	2.60	2.14	15.19	38.55	5.19	4.18	3.47	12.85	1.17	0.80	2.50	4.47	55.87
ฟาร์มหมู,ไก่	1.71	1.63	1.99	5.34	1.92	2.22	2.13	6.26	11.60	2.36	2.43	2.31	7.10	2.30	2.17	1.99	6.46	25.16
ร้านขายของชำ	1.63	1.40	1.71	4.74	1.92	1.85	1.93	5.69	10.43	2.10	2.00	1.95	6.04	2.05	1.79	1.68	5.52	21.99

หน่วยจำหน่ายไฟฟ้าสูงสุด 10 กิจกรรมแรก ปี 2552 : รายเดือน กฟฉ.2

กิจกรรม	ม.ค.	ก.พ.	มี.ค.	ไตรมาส 1	เม.ย.	พ.ค.	มิ.ย.	ไตรมาส 2	6 เดือน	ก.ค.	ส.ค.	ก.ย.	ไตรมาส 3	ต.ค.	พ.ย.	ธ.ค.	ไตรมาส 4	รวม
โรงแป้งมัน	9.89	13.15	15.52	38.56	10.44	12.58	9.71	32.73	71.29									
ผลิตน้ำแข็ง	5.44	7.26	10.07	22.77	10.98	9.96	9.43	30.38	53.15									
โรงพยาบาล	4.59	5.62	7.85	18.07	7.61	7.88	8.16	23.65	41.72									
โรงสีข้าว	9.29	10.38	9.91	29.58	7.52	9.33	7.71	24.56	54.14									
ห้างสรรพสินค้า	5.39	5.42	6.50	17.31	6.85	7.03	6.67	20.55	37.85									
สถาบันอุดมศึกษา	2.60	3.61	3.84	10.05	2.92	3.34	4.84	11.10	21.15									
โรงแรม	2.25	2.94	3.79	8.98	3.63	3.85	3.99	11.48	20.46									
สูบน้ำการเกษตร	8.20	10.81	12.78	31.79	8.55	4.20	3.65	16.40	48.19									
ฟาร์มหมู,ไก่	1.85	1.72	2.09	5.66	2.01	2.30	2.30	6.62	12.27									
ร้านขายของชำ	1.71	1.77	2.12	5.60	2.14	2.14	2.23	6.51	12.11									

อัตราเพิ่ม (ลด) หน่วยจำหน่ายไฟฟ้าสูงสุด 10 กิจกรรมแรก ปี 2551 : รายเดือน น กฟฉ.2

กิจกรรม	ม.ค.	ก.พ.	มี.ค.	ไตรมาส 1	เม.ย.	พ.ค.	มิ.ย.	ไตรมาส 2	6 เดือน	ก.ค.	ส.ค.	ก.ย.	ไตรมาส 3	ต.ค.	พ.ย.	ธ.ค.	ไตรมาส 4	รวม
โรงแป้งมัน	-24.68	-21.39	-37.28	-28.07	4.73	-1.07	-8.12	-1.66	-19.85	-13.32	25.37	6.85	6.64	18.14	-1.06	-2.72	6.03	-6.60
ผลิตน้ำแข็ง	9.46	-19.64	-9.93	-7.75	-1.85	-3.82	-11.82	-5.70	-6.56	-5.79	0.75	-5.74	-3.69	16.71	9.46	-19.74	1.45	-4.17
โรงพยาบาล	13.47	-9.26	-8.86	-2.75	5.76	-1.48	-1.65	0.79	-0.74	2.62	9.68	5.39	5.80	16.84	15.58	-5.87	9.42	3.33
โรงสีข้าว	7.09	22.11	18.13	15.07	17.47	9.68	-3.87	7.50	11.72	-1.07	-10.62	-14.49	-8.68	10.94	-8.66	-13.92	-6.65	1.59
ห้างสรรพสินค้า	22.91	12.49	11.03	15.21	17.04	21.16	19.55	19.26	17.37	34.58	38.82	33.05	35.44	40.44	50.19	31.00	40.25	28.20
สถาบันอุดมศึกษา	20.37	-9.76	-9.41	-1.08	4.87	2.60	3.78	3.72	1.46	3.40	13.14	5.16	7.08	14.57	11.46	-8.49	5.92	4.19
โรงแรม	12.48	-10.86	-9.37	-3.80	0.95	-2.43	-7.72	-3.21	-3.47	-0.72	-0.91	-3.26	-1.61	5.15	3.00	-6.34	0.77	-2.01
สูบน้ำการเกษตร	22.44	10.12	34.13	22.18	71.65	-14.57	-27.16	25.87	23.61	-17.56	19.59	306.00	20.64	42.11	5.39	43.11	34.28	23.69
ฟาร์มหมู,ไก่	4.96	3.05	5.21	-96.39	9.29	22.93	11.87	-95.23	-95.84	32.16	30.78	22.97	-94.90	27.03	24.34	17.38	-94.91	-95.39
ร้านขายของชำ	20.11	8.36	4.31	10.52	12.95	10.91	13.99	12.63	11.66	22.76	6.71	18.96	15.81	24.15	17.17	6.82	16.18	13.89

อัตราเพิ่ม (ลด) หน่วยจำหน่ายไฟฟ้าสูงสุด 10 กิจกรรมแรก ปี 2552 : รายเดือน น กฟฉ.2

กิจกรรม	ม.ค.	ก.พ.	มี.ค.	ไตรมาส 1	เม.ย.	พ.ค.	มิ.ย.	ไตรมาส 2	6 เดือน	ก.ค.	ส.ค.	ก.ย.	ไตรมาส 3	ต.ค.	พ.ย.	ธ.ค.	ไตรมาส 4	รวม
โรงแป้งมัน	0.76	24.23	69.91	30.55	67.46	107.16	63.89	79.52	49.24									
ผลิตน้ำแข็ง	-11.25	41.15	20.24	15.89	2.63	15.47	11.41	9.29	12.02									
โรงพยาบาล	-8.18	29.19	30.74	17.63	7.34	16.32	14.23	12.58	14.71									
โรงสีข้าว	-4.23	21.19	12.41	9.23	16.96	20.83	30.40	22.41	14.84									
ห้างสรรพสินค้า	33.82	49.74	48.26	43.87	50.14	46.45	37.48	44.57	44.25									
สถาบันอุดมศึกษา	-14.30	35.08	24.79	14.43	3.20	8.93	8.30	7.09	10.46									
โรงแรม	-4.05	47.48	28.42	23.20	15.73	23.36	26.13	21.75	22.38									
สูบน้ำการเกษตร	30.99	39.72	36.44	36.06	-18.16	61.43	70.69	7.98	25.00									
ฟาร์มหมู,ไก่	7.89	5.07	4.98	5.94	5.00	3.91	8.19	5.70	5.81									
ร้านขายของชำ	4.71	26.41	23.93	18.07	11.83	15.90	15.61	14.43	16.08									

เปรียบเทียบหน่วยจำหน่ายไฟฟ้า 10 อันดับ : กฟฉ.2

เดือน ม.ค.-มิ.ย.2552

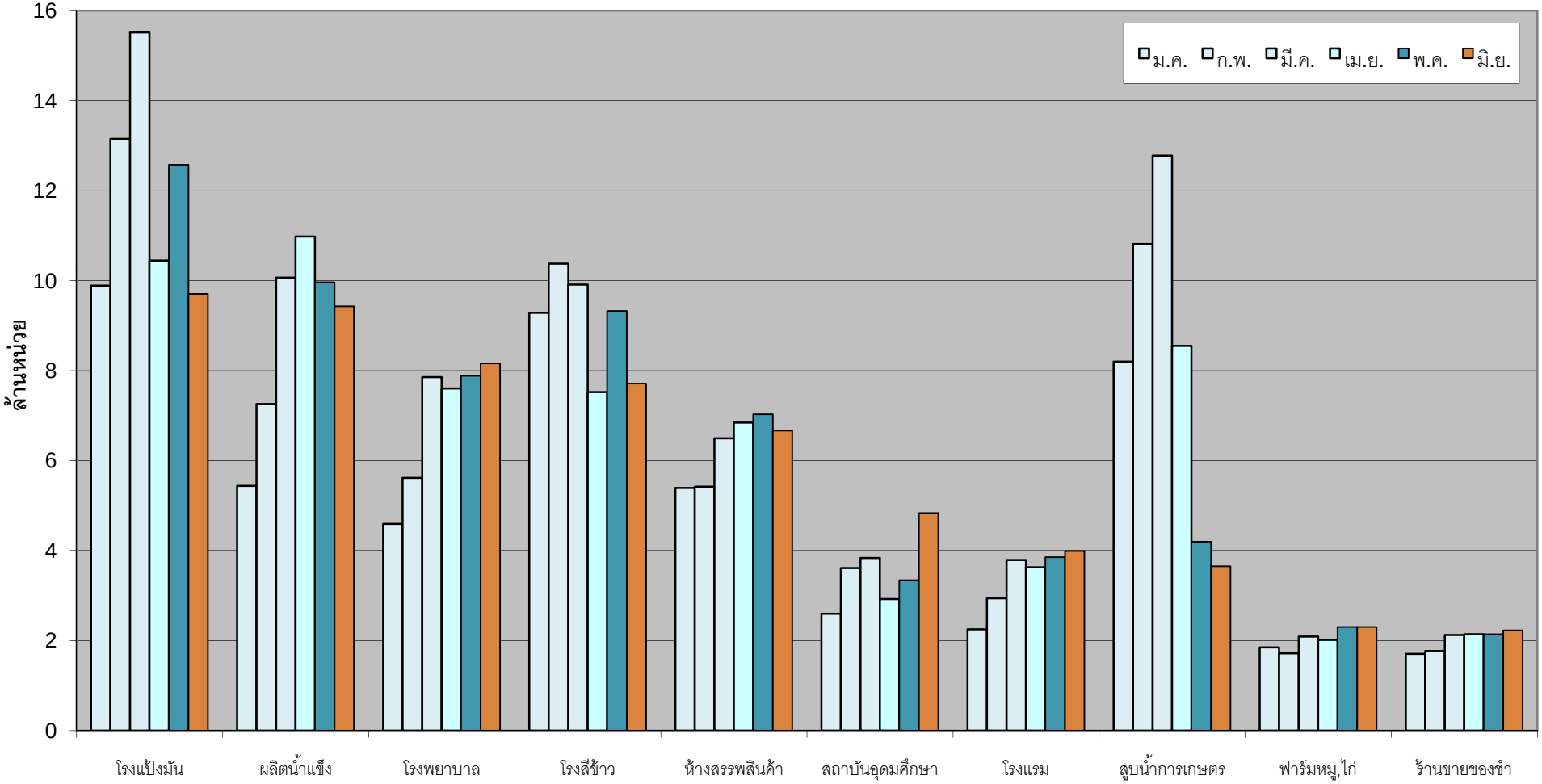

หน่วยจำหน่ายไฟฟ้าสูงสุด 10 กิจกรรมแรก ปี 2551 : รายเดือน กฟฉ.3

กิจกรรม	ม.ค.	ก.พ.	มี.ค.	ไตรมาส 1	เม.ย.	พ.ค.	มิ.ย.	ไตรมาส 2	6 เดือน	ก.ค.	ส.ค.	ก.ย.	ไตรมาส 3	ต.ค.	พ.ย.	ธ.ค.	ไตรมาส 4	รวม
โรงแป้งมัน	35.78	40.53	39.10	115.41	26.26	19.43	25.91	71.60	187.00	28.51	30.47	28.66	87.63	28.64	24.24	32.16	85.04	359.68
อีเล็กทรอนิกส์	30.81	29.67	33.12	93.59	30.00	32.07	30.99	93.06	186.65	33.62	34.78	33.90	102.30	35.02	30.89	21.67	87.58	376.53
ฟาร์มหมู,ไก่	17.19	15.57	18.35	51.11	19.01	20.76	20.45	60.22	111.34	20.77	21.44	20.37	62.58	21.04	19.07	18.23	58.34	232.26
ผลิตเกลือ	18.45	16.77	17.43	52.66	18.02	18.19	13.74	49.95	102.61	20.37	18.81	18.24	57.41	20.27	12.67	12.42	45.36	205.39
ผลิตภัณฑ์พลาสติก	12.64	12.48	14.19	39.31	12.53	15.07	14.91	42.51	81.82	14.94	15.02	14.86	44.82	13.76	12.39	10.21	36.36	163.00
ยานยนต์	14.07	13.99	15.11	43.17	13.48	15.38	15.60	44.46	87.64	14.80	15.45	15.35	45.60	15.73	14.29	11.11	41.14	174.38
ผลิตน้ำแข็ง	7.40	6.79	10.19	24.37	12.33	10.39	10.14	32.86	57.23	10.14	9.47	8.65	28.26	8.95	8.01	7.29	24.26	109.75
ห้างสรรพสินค้า	9.00	8.40	9.99	27.38	10.20	10.61	10.42	31.23	58.61	10.61	10.60	10.06	31.27	10.44	9.23	9.03	28.70	118.58
โรงพยาบาล	5.47	5.03	6.94	17.44	7.74	7.49	7.77	22.99	40.43	7.76	7.73	7.25	22.75	7.48	6.23	5.10	18.81	81.99
โรงสีข้าว	8.85	8.16	8.40	25.42	7.02	8.74	6.91	22.68	48.09	6.64	6.38	6.64	19.65	8.51	10.27	9.66	28.44	96.18

หน่วยจำหน่ายไฟฟ้าสูงสุด 10 กิจกรรมแรก ปี 2552 : รายเดือน กฟฉ.3

กิจกรรม	ม.ค.	ก.พ.	มี.ค.	ไตรมาส 1	เม.ย.	พ.ค.	มิ.ย.	ไตรมาส 2	6 เดือน	ก.ค.	ส.ค.	ก.ย.	ไตรมาส 3	ต.ค.	พ.ย.	ธ.ค.	ไตรมาส 4	รวม
โรงแป้งมัน	34.27	37.10	41.78	113.15	33.25	30.23	36.28	99.76	212.90									
อีเล็กทรอนิกส์	23.30	24.89	27.43	75.62	27.22	29.05	31.88	88.14	163.76									
ฟาร์มหมู,ไก่	17.25	18.43	20.05	55.74	20.12	20.31	20.51	60.94	116.68									
ผลิตเกลือ	18.18	12.81	18.63	49.62	17.85	22.87	17.34	58.06	107.67									
ผลิตภัณฑ์พลาสติก	11.24	12.13	14.55	37.92	11.88	14.55	14.24	40.67	78.59									
ยานยนต์	10.64	9.11	11.70	31.46	10.52	12.56	13.32	36.41	67.87									
ผลิตน้ำแข็ง	6.77	9.03	12.11	27.91	13.27	11.82	11.32	36.40	64.31									
ห้างสรรพสินค้า	8.71	8.82	10.26	27.80	10.35	10.74	10.22	31.31	59.11									
โรงพยาบาล	5.03	6.29	8.12	19.44	8.22	8.28	8.51	25.01	44.45									
โรงสีข้าว	8.69	8.31	9.40	26.40	7.46	8.42	7.01	22.90	49.30									

อัตราเพิ่ม (ลด)หน่วยจำหน่ายไฟฟ้าสูงสุด 10 กิจกรรมแรก ปี 2551 : รายเดือน กฟฉ.3

กิจกรรม	ม.ค.	ก.พ.	มี.ค.	ไตรมาส 1	เม.ย.	พ.ค.	มิ.ย.	ไตรมาส 2	6 เดือน	ก.ค.	ส.ค.	ก.ย.	ไตรมาส 3	ต.ค.	พ.ย.	ธ.ค.	ไตรมาส 4	รวม
โรงแป้งมัน	-3.36	4.65	-5.43	-1.44	4.59	-1.67	-7.17	-1.62	-1.51	0.42	3.18	1.80	1.82	-7.96	-26.37	-5.98	-13.44	-3.88
อีเล็กทรอนิกส์	3.15	3.03	0.71	2.24	-0.19	4.10	5.37	3.09	2.66	5.86	8.87	6.42	7.05	7.05	-0.88	-30.45	-7.84	1.11
ฟาร์มหมู,ไก่	10.27	3.72	1.78	5.10	16.16	16.42	12.18	14.87	10.17	16.92	15.59	8.44	13.58	14.36	11.10	7.50	11.08	11.30
ผลิตเกลือ	26.12	12.28	4.21	13.74	22.45	8.10	12.85	14.25	13.99	22.82	16.00	15.00	18.00	10.45	-21.42	-22.16	-10.06	8.61
ผลิตภัณฑ์พลาสติก	11.04	5.21	8.26	8.14	9.47	7.03	12.10	9.49	8.83	14.72	9.73	10.96	11.76	5.34	-2.89	-7.39	-1.32	7.15
ยานยนต์	22.34	22.98	17.66	20.86	19.21	16.66	20.39	18.72	19.77	6.96	10.81	11.26	9.68	12.13	2.92	-12.23	1.38	12.26
ผลิตน้ำแข็ง	7.39	-12.45	-11.55	-6.83	-1.92	7.80	-6.41	-0.56	-3.33	-1.49	1.89	-1.43	-0.36	12.54	10.56	-11.58	3.44	-1.14
ห้างสรรพสินค้า	17.79	14.05	11.31	14.21	16.08	18.56	17.51	17.39	15.88	19.26	18.03	11.37	16.20	11.70	6.00	-4.77	4.22	12.91
โรงพยาบาล	17.88	-2.20	-5.22	-95.91	10.98	11.44	4.36	-94.18	-95.07	7.35	11.39	4.44	-94.61	16.32	18.40	-9.11	-95.57	-95.08
โรงสีข้าว	-11.69	-1.65	4.92	-3.47	17.06	23.12	-1.69	12.64	3.51	1.97	-1.93	-7.30	-2.58	-2.17	-1.48	-13.87	-6.26	-0.81

อัตราเพิ่ม (ลด) หน่วยจำหน่ายไฟฟ้าสูงสุด 10 กิจกรรมแรก ปี 2552 : รายเดือน กฟฉ.3

กิจกรรม	ม.ค.	ก.พ.	มี.ค.	ไตรมาส 1	เม.ย.	พ.ค.	มิ.ย.	ไตรมาส 2	6 เดือน	ก.ค.	ส.ค.	ก.ย.	ไตรมาส 3	ต.ค.	พ.ย.	ธ.ค.	ไตรมาส 4	รวม
โรงแป้งมัน	-4.24	-8.46	6.87	-1.96	26.61	55.59	40.02	39.33	13.85									
อีเล็กทรอนิกส์	-24.38	-16.11	-17.16	-19.20	-9.27	-9.43	2.87	-5.28	-12.26									
ฟาร์มหมู,ไก่	0.35	18.37	9.28	9.05	5.82	-2.15	0.26	1.18	4.79									
ผลิตเกลือ	-1.50	-23.60	6.83	-5.78	-0.98	25.74	26.19	16.22	4.93									
ผลิตภัณฑ์พลาสติก	-11.06	-2.86	2.56	-3.54	-5.19	-3.47	-4.49	-4.33	-3.95									
ยานยนต์	-24.37	-34.83	-22.55	-27.12	-21.95	-18.38	-14.57	-18.13	-22.56									
ผลิตน้ำแข็ง	-8.57	33.04	18.93	14.51	7.59	13.76	11.59	10.77	12.36									
ห้างสรรพสินค้า	-3.15	5.07	2.73	1.51	1.45	1.27	-1.94	0.26	0.85									
โรงพยาบาล	-7.92	25.02	16.96	11.48	6.26	10.63	9.51	8.78	9.94									
โรงสีข้าว	-1.82	1.84	11.85	3.87	6.24	-3.61	1.41	0.97	2.51									

เปรียบเทียบหน่วยจำหน่ายไฟฟ้า 10 อันดับ : กฟฉ.3

เดือน ม.ค.-มิ.ย.2552

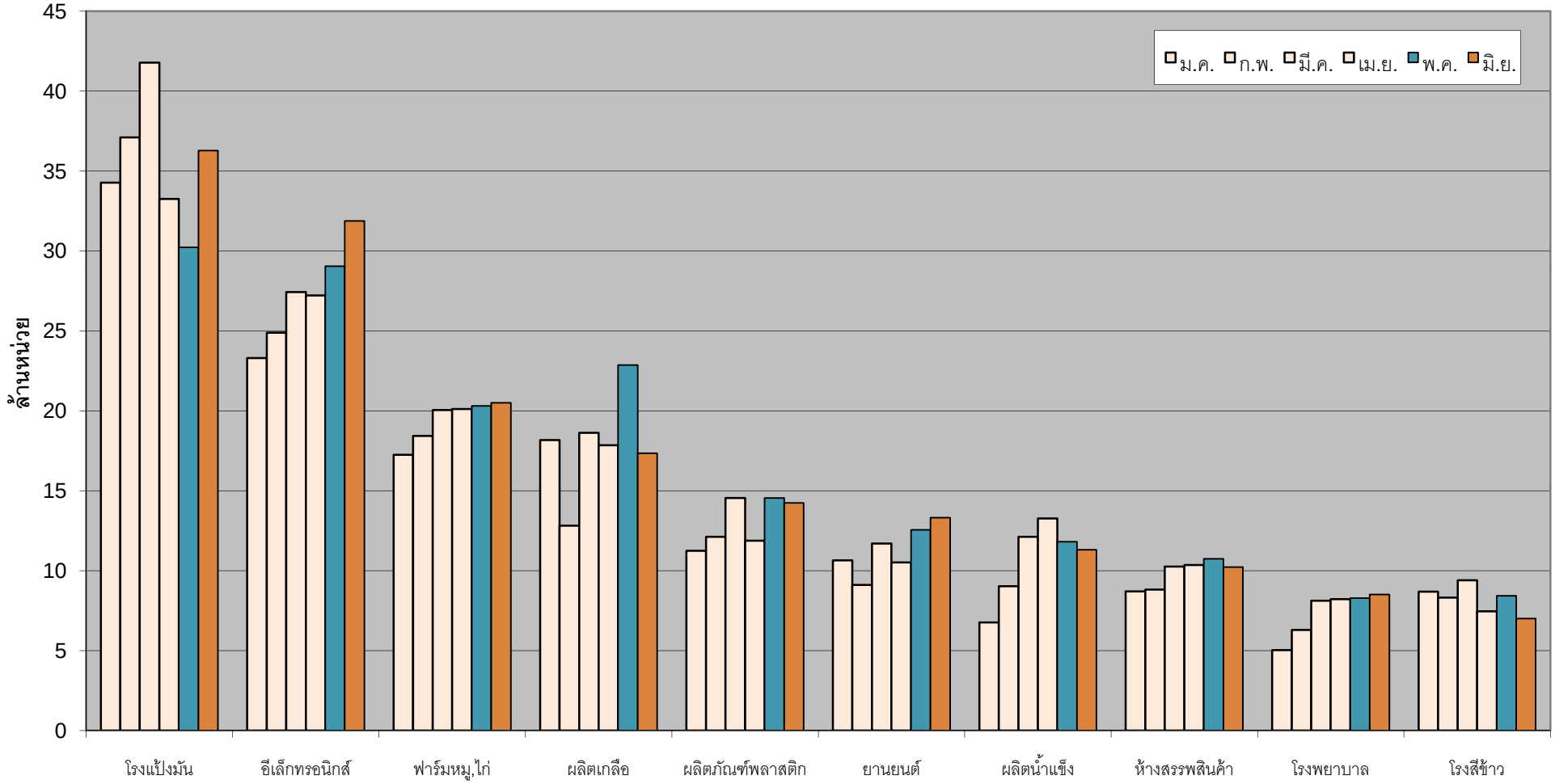

หน่วยจำหน่ายไฟฟ้าสูงสุด 10 กิจกรรมแรก ปี 2551 : รายเดือน กฟก.1

กิจกรรม	ม.ค.	ก.พ.	มี.ค.	ไตรมาส 1	เม.ย.	พ.ค.	มิ.ย.	ไตรมาส 2	6 เดือน	ก.ค.	ส.ค.	ก.ย.	ไตรมาส 3	ต.ค.	พ.ย.	ธ.ค.	ไตรมาส 4	รวม
ปูนซีเมนต์	308.25	302.40	306.69	917.34	257.41	280.21	292.76	830.39	1,747.72	290.11	292.83	241.63	824.57	275.29	256.13	239.13	770.55	3,342.84
อีเล็กทรอนิกส์	218.73	214.95	229.93	663.61	213.39	231.28	226.65	671.32	1,334.93	232.88	237.57	231.12	701.56	237.83	208.44	149.45	595.72	2,632.21
ทอผ้า	45.56	44.64	49.47	139.67	42.06	41.51	44.00	127.58	267.25	45.01	45.68	47.00	137.69	45.05	39.63	32.22	116.90	521.84
เครื่องปั้นดินเผา	32.16	35.83	36.62	104.61	31.41	37.10	35.04	103.55	208.17	33.42	31.87	32.77	98.07	34.45	28.16	15.78	78.39	384.63
เครื่องมือวิทยาศาสตร์	24.91	25.06	27.24	77.21	26.17	27.62	27.01	80.80	158.01	28.03	28.21	27.52	83.77	30.82	27.67	24.73	83.22	325.00
ห้างสรรพสินค้า	23.75	22.62	27.12	73.49	27.08	27.65	26.81	81.54	155.03	28.06	29.32	27.87	85.25	27.16	24.62	23.92	75.69	315.97
ฟาร์มหมู,ไก่	24.99	22.33	26.58	73.90	24.78	26.84	25.70	77.32	151.22	26.71	27.13	26.60	80.45	19.55	18.34	16.32	54.21	285.88
เส้นใยประดิษฐ์	29.38	28.79	30.42	88.59	27.66	29.00	28.19	84.85	173.44	28.47	29.60	27.71	85.78	17.52	14.86	10.82	43.20	302.42
ผลิตภัณฑ์พลาสติก	25.51	26.22	28.97	80.69	25.11	28.64	28.20	81.96	162.65	28.47	27.88	27.51	83.86	24.67	21.75	16.54	62.96	309.47
ยางใน,ยางนอก	26.57	27.37	29.98	83.92	26.68	29.53	29.03	85.24	169.16	28.64	29.46	27.85	85.95	24.88	23.49	18.04	66.41	321.52

หน่วยจำหน่ายไฟฟ้าสูงสุด 10 กิจกรรมแรก ปี 2552 : รายเดือน กฟก.1

กิจกรรม	ม.ค.	ก.พ.	มี.ค.	ไตรมาส 1	เม.ย.	พ.ค.	มิ.ย.	ไตรมาส 2	6 เดือน	ก.ค.	ส.ค.	ก.ย.	ไตรมาส 3	ต.ค.	พ.ย.	ธ.ค.	ไตรมาส 4	รวม
ปูนซีเมนต์	250.26	255.03	280.70	785.98	246.35	284.84	252.47	783.66	1,569.64									
อีเล็กทรอนิกส์	148.07	152.72	184.03	484.82	183.58	202.87	206.55	593.00	1,077.82									
ทอผ้า	32.33	32.88	38.42	103.63	35.37	40.69	43.89	119.95	223.58									
เครื่องปั้นดินเผา	23.41	30.36	40.66	94.42	36.87	42.00	41.48	120.35	214.77									
เครื่องมือวิทยาศาสตร์	22.74	23.26	26.84	72.84	25.96	27.73	27.82	81.51	154.35									
ห้างสรรพสินค้า	24.54	24.13	28.17	76.84	27.81	28.58	27.20	83.59	160.43									
ฟาร์มหมู,ไก่	22.88	22.87	26.11	71.86	24.98	20.70	25.22	70.90	142.76									
เส้นใยประดิษฐ์	20.60	21.74	21.77	64.11	20.51	23.61	24.58	68.70	132.81									
ผลิตภัณฑ์พลาสติก	16.87	17.45	20.66	54.99	18.70	22.59	23.90	65.19	120.18									
ยางใน,ยางนอก	17.71	17.99	19.32	55.03	17.56	20.60	21.78	59.94	114.97									

อัตราเพิ่ม (ลด) หน่วยจำหน่ายไฟฟ้าสูงสุด 10 กิจกรรมแรก ปี 2551 : รายเดือน กฟก.1

กิจกรรม	ม.ค.	ก.พ.	มี.ค.	ไตรมาส 1	เม.ย.	พ.ค.	มิ.ย.	ไตรมาส 2	6 เดือน	ก.ค.	ส.ค.	ก.ย.	ไตรมาส 3	ต.ค.	พ.ย.	ธ.ค.	ไตรมาส 4	รวม
ปูนซีเมนต์	1.10	4.31	-6.52	-0.60	-14.89	-7.84	-1.75	-8.19	-4.36	-12.92	-8.96	-20.37	-13.95	-8.60	-14.38	-27.04	-16.98	-9.99
อีเล็กทรอนิกส์	9.17	8.41	2.48	6.52	3.90	3.32	0.81	2.64	4.53	2.83	0.58	-0.76	0.86	3.48	-5.09	-30.51	-10.35	-0.19
ทอผ้า	6.63	8.33	-4.00	3.10	-4.44	-15.23	-9.05	-9.76	-3.46	-6.77	-6.73	-3.54	-5.68	-7.22	-15.03	-29.30	-16.95	-7.41
เครื่องปั้นดินเผา	19.17	36.57	22.38	25.82	17.41	27.05	17.87	20.85	23.30	16.98	-9.17	-1.08	1.32	1.54	-18.71	-42.08	-18.18	6.42
เครื่องมือวิทยาศาสตร์	7.41	10.19	2.12	6.34	2.91	1.45	-0.99	1.08	3.58	4.57	5.74	4.54	4.95	14.33	11.05	1.36	9.11	5.30
ห้างสรรพสินค้า	19.05	18.66	16.35	17.92	18.05	16.76	15.30	16.70	17.28	19.90	25.09	19.77	21.59	14.86	13.02	-0.17	9.10	16.30
ฟาร์มหมู,ไก่	6.26	-1.56	3.79	2.91	-1.39	4.07	-2.45	0.07	1.44	2.57	2.10	-1.26	1.12	-24.75	-26.11	-30.09	-26.89	-5.58
เส้นใยประดิษฐ์	-4.63	-1.24	-8.54	-4.97	-6.75	-10.29	-11.74	-9.66	-7.32	-9.71	-13.07	-14.14	-12.34	-45.20	-50.61	-62.78	-52.59	-19.60
ผลิตภัณฑ์พลาสติก	12.65	16.53	12.52	13.83	13.39	12.35	9.97	11.83	12.82	8.33	2.84	0.64	3.88	-9.48	-20.31	-32.57	-20.38	1.81
ยางใน,ยางนอก	3.96	5.80	10.34	-96.07	15.32	8.40	8.10	-96.09	-96.08	6.45	1.24	-2.25	-96.27	-14.90	-16.88	-30.46	-97.01	-96.36

อัตราเพิ่ม (ลด) หน่วยจำหน่ายไฟฟ้าสูงสุด 10 กิจกรรมแรก ปี 2552 : รายเดือน กฟก.1

กิจกรรม	ม.ค.	ก.พ.	มี.ค.	ไตรมาส 1	เม.ย.	พ.ค.	มิ.ย.	ไตรมาส 2	6 เดือน	ก.ค.	ส.ค.	ก.ย.	ไตรมาส 3	ต.ค.	พ.ย.	ธ.ค.	ไตรมาส 4	รวม
ปูนซีเมนต์	-18.81	-15.67	-8.48	-14.32	-4.30	1.65	-13.76	-5.63	-10.19									
อีเล็กทรอนิกส์	-32.30	-28.95	-19.97	-26.94	-13.97	-12.28	-8.86	-11.67	-19.26									
ทอผ้า	-29.03	-26.36	-22.34	-25.81	-15.91	-1.99	-0.25	-5.98	-16.34									
เครื่องปั้นดินเผา	-27.22	-15.26	11.01	-9.74	17.38	13.21	18.36	16.22	3.17									
เครื่องมือวิทยาศาสตร์	-8.70	-7.22	-1.46	-5.66	-0.81	0.41	3.01	0.88	-2.32									
ห้างสรรพสินค้า	3.33	6.64	3.90	4.56	2.72	3.39	1.42	2.52	3.49									
ฟาร์มหมู,ไก่	-8.45	2.41	-1.76	-2.76	0.79	-22.89	-1.84	-8.30	-5.59									
เส้นใยประดิษฐ์	-29.87	-24.49	-28.46	-27.64	-25.85	-18.59	-12.80	-19.03	-23.43									
ผลิตภัณฑ์พลาสติก	-33.86	-33.44	-28.66	-31.86	-25.53	-21.13	-15.24	-20.45	-26.11									
ยางใน,ยางนอก	-33.34	-34.26	-35.54	-34.43	-34.18	-30.25	-24.96	-29.68	-32.03									

เปรียบเทียบหน่วยจำหน่ายไฟฟ้า 10 อันดับ : กฟก.1

เดือน ม.ค.-มิ.ย.2552

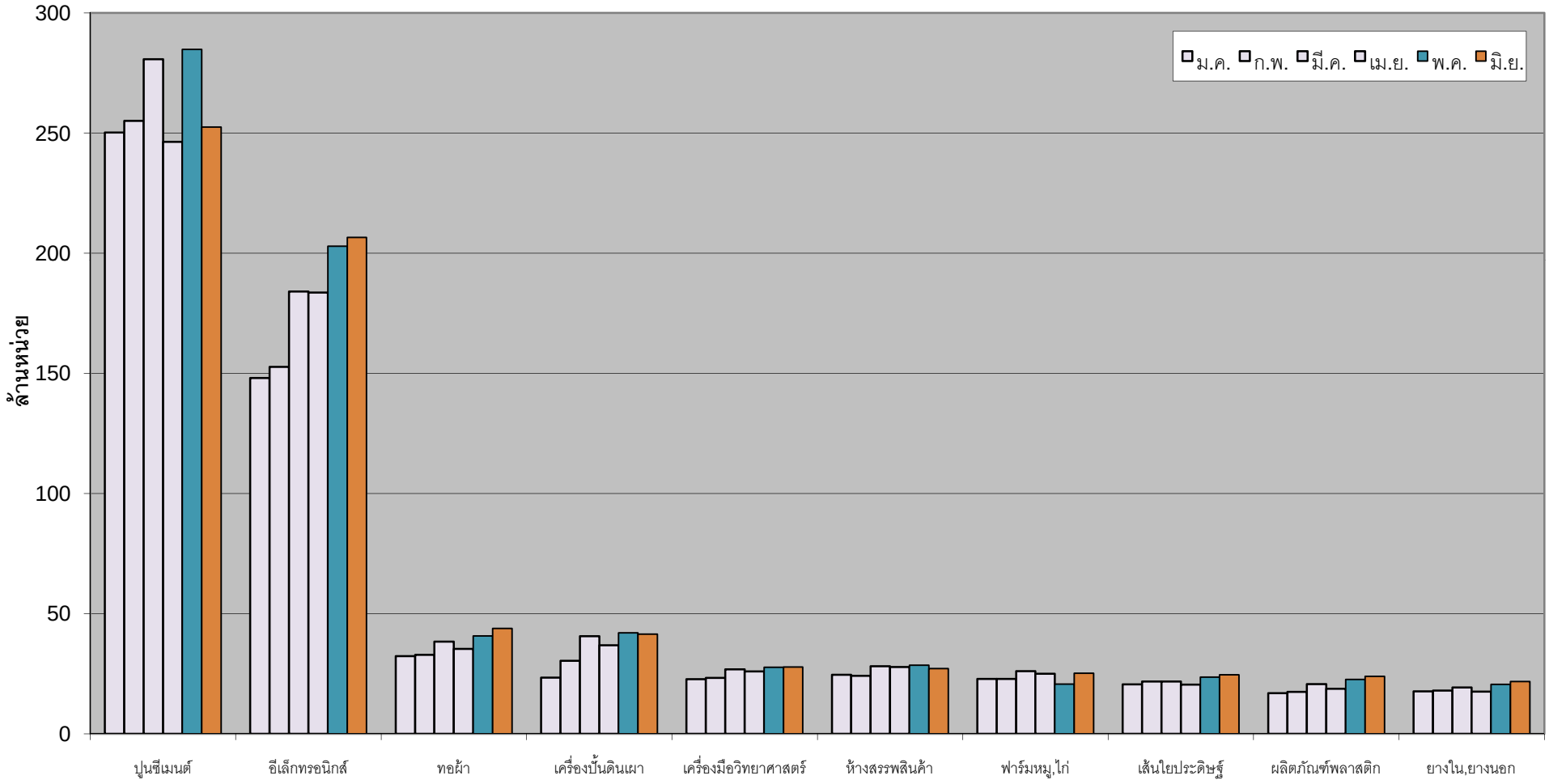

หน่วยจำหน่ายไฟฟ้าสูงสุด 10 กิจกรรมแรก ปี 2551 : รายเดือน กฟก.2

กิจกรรม	ม.ค.	ก.พ.	มี.ค.	ไตรมาส 1	เม.ย.	พ.ค.	มิ.ย.	ไตรมาส 2	6 เดือน	ก.ค.	ส.ค.	ก.ย.	ไตรมาส 3	ต.ค.	พ.ย.	ธ.ค.	ไตรมาส 4	รวม
เหล็ก	326.93	281.26	358.14	966.32	298.75	388.62	335.10	1,022.46	1,988.79	354.34	324.57	208.15	887.06	198.35	177.62	234.41	610.38	3,486.23
เคมีภัณฑ์	88.22	88.19	91.50	267.91	88.46	97.06	102.33	287.85	555.76	119.64	94.48	97.31	311.42	86.04	92.81	72.86	251.70	1,118.88
ชิ้นส่วนยานยนต์	34.93	38.79	42.38	116.10	36.15	43.79	41.95	121.89	237.99	41.90	39.15	40.94	121.99	41.11	36.10	24.82	102.02	462.00
ผลิตภัณฑ์พลาสติก	48.36	49.78	54.50	152.65	49.40	56.51	56.32	162.23	314.88	56.68	56.47	53.91	167.07	55.58	49.39	41.04	146.00	627.95
อิเล็กทรอนิกส์	47.29	46.43	51.63	145.36	51.62	51.22	49.66	152.50	297.86	50.52	50.22	50.49	151.24	50.02	43.09	35.39	128.51	577.60
โรงแรม	40.42	38.71	43.90	123.03	44.40	43.67	39.30	127.37	250.40	40.79	41.22	35.41	117.42	39.03	35.54	33.24	107.80	475.62
ประกอบยานยนต์	63.74	67.04	73.09	203.87	60.68	71.95	70.67	203.30	407.18	71.88	68.64	70.30	210.81	71.12	62.50	44.92	178.53	796.53
แก้ว,กระจก	30.07	29.59	32.96	92.62	30.09	33.52	32.77	96.38	189.00	33.85	33.50	32.36	99.71	33.24	30.85	26.12	90.21	378.93
ฟาร์มกุ้ง	16.81	16.79	18.87	52.47	19.93	23.06	24.06	67.05	119.51	25.03	24.47	23.35	72.85	22.93	20.46	18.14	61.53	253.89
ห้างสรรพสินค้า	23.07	21.68	24.23	68.98	24.05	24.53	23.42	72.00	140.98	23.54	24.17	22.55	70.27	23.66	21.55	21.75	66.96	278.20

หน่วยจำหน่ายไฟฟ้าสูงสุด 10 กิจกรรมแรก ปี 2552 : รายเดือน กฟก.2

กิจกรรม	ม.ค.	ก.พ.	มี.ค.	ไตรมาส 1	เม.ย.	พ.ค.	มิ.ย.	ไตรมาส 2	6 เดือน	ก.ค.	ส.ค.	ก.ย.	ไตรมาส 3	ต.ค.	พ.ย.	ธ.ค.	ไตรมาส 4	รวม
เหล็ก	184.73	168.16	213.11	565.99	196.91	221.98	228.85	647.74	1,213.72									
เคมีภัณฑ์	66.58	48.69	87.06	202.33	87.41	92.87	92.90	273.18	475.51									
ชิ้นส่วนยานยนต์	24.44	23.78	27.36	75.59	41.27	48.75	53.08	143.09	218.68									
ผลิตภัณฑ์พลาสติก	42.83	43.21	49.16	135.20	42.76	50.92	52.26	145.94	281.14									
อิเล็กทรอนิกส์	33.03	33.17	40.24	106.44	37.45	43.08	44.87	125.40	231.84									
โรงแรม	36.70	37.61	44.50	118.80	44.16	41.28	42.18	127.63	246.43									
ประกอบยานยนต์	42.45	40.92	47.57	130.95	24.97	29.92	32.07	86.96	217.90									
แก้ว,กระจก	25.42	23.52	26.69	75.63	25.17	26.89	27.64	79.70	155.33									
ฟาร์มกุ้ง	17.90	16.75	21.64	56.29	25.39	28.73	26.79	80.91	137.20									
ห้างสรรพสินค้า	21.46	21.53	28.18	71.17	27.76	28.77	26.70	83.23	154.40									

อัตราเพิ่ม (ลด) หน่วยจำหน่ายไฟฟ้าสูงสุด 10 กิจกรรมแรก ปี 2551 : รายเดือน กฟก.2

กิจกรรม	ม.ค.	ก.พ.	มี.ค.	ไตรมาส 1	เม.ย.	พ.ค.	มิ.ย.	ไตรมาส 2	6 เดือน	ก.ค.	ส.ค.	ก.ย.	ไตรมาส 3	ต.ค.	พ.ย.	ธ.ค.	ไตรมาส 4	รวม
เหล็ก	11.34	0.51	13.50	8.70	1.59	22.24	15.02	13.19	10.96	9.95	0.64	-35.91	-8.51	-41.38	-45.88	-28.62	-38.65	-7.20
เคมีภัณฑ์	-8.10	-2.43	-9.04	-6.64	-7.00	-15.38	-2.50	-8.56	-7.64	22.95	-0.90	-7.21	4.68	-19.72	-14.31	-23.30	-18.93	-7.51
ชิ้นส่วนยานยนต์	8.31	21.36	10.79	13.31	15.13	10.63	7.46	10.79	12.00	15.63	4.65	9.27	9.79	4.74	-5.07	-25.04	-7.57	6.46
ผลิตภัณฑ์พลาสติก	18.91	20.73	13.11	17.34	22.56	15.17	18.63	18.55	17.96	19.93	15.71	11.39	15.65	10.00	0.89	-5.57	2.14	13.28
อิเล็กทรอนิกส์	-9.28	-7.23	-13.07	-10.04	-0.64	-10.49	-8.26	-6.62	-8.32	-0.11	-5.28	-2.62	-2.71	-16.02	-11.83	-24.34	-17.21	-9.12
โรงแรม	14.03	16.93	6.54	12.09	11.02	2.67	8.74	7.33	9.62	12.05	8.12	-0.23	6.73	6.86	2.24	-13.34	-1.67	6.15
ประกอบยานยนต์	16.78	19.65	10.79	15.45	11.57	10.19	7.25	9.55	12.43	10.30	3.64	7.05	6.98	4.16	-5.51	-23.97	-7.73	5.82
แก้ว,กระจก	0.55	4.89	4.50	3.31	6.71	4.17	4.50	5.07	4.20	5.32	3.73	2.97	4.01	8.76	-3.71	-11.24	-1.98	2.61
ฟาร์มกุ้ง	22.88	22.97	6.44	16.44	0.10	-1.93	2.39	0.19	6.73	15.80	7.79	20.68	14.43	19.19	8.57	7.53	11.96	10.10
ห้างสรรพสินค้า	20.64	22.23	13.89	18.65	14.94	14.47	10.39	13.26	15.84	10.89	11.84	6.64	9.80	5.65	1.09	-7.00	-0.21	10.05

อัตราเพิ่ม (ลด) หน่วยจำหน่ายไฟฟ้าสูงสุด 10 กิจกรรมแรก ปี 2552 : รายเดือน กฟก.2

กิจกรรม	ม.ค.	ก.พ.	มี.ค.	ไตรมาส 1	เม.ย.	พ.ค.	มิ.ย.	ไตรมาส 2	6 เดือน	ก.ค.	ส.ค.	ก.ย.	ไตรมาส 3	ต.ค.	พ.ย.	ธ.ค.	ไตรมาส 4	รวม
เหล็ก	-43.50	-40.21	-40.50	-41.43	-34.09	-42.88	-31.71	-36.65	-38.97									
เคมีภัณฑ์	-24.53	-44.79	-4.85	-24.48	-1.19	-4.32	-9.21	-5.10	-14.44									
ชิ้นส่วนยานยนต์	-30.03	-38.68	-35.44	-34.89	14.16	11.33	26.52	17.40	-8.11									
ผลิตภัณฑ์พลาสติก	-11.45	-13.20	-9.80	-11.43	-13.44	-9.89	-7.21	-10.04	-10.72									
อิเล็กทรอนิกส์	-30.16	-28.56	-22.07	-26.77	-27.45	-15.90	-9.65	-17.77	-22.16									
โรงแรม	-9.20	-2.86	1.35	-3.44	-0.53	-5.47	7.33	0.20	-1.59									
ประกอบยานยนต์	-33.40	-38.96	-34.92	-35.77	-58.85	-58.41	-54.63	-57.23	-46.49									
แก้ว,กระจก	-15.47	-20.52	-19.02	-18.35	-16.36	-19.78	-15.64	-17.30	-17.82									
ฟาร์มกุ้ง	6.45	-0.22	14.70	7.28	27.40	24.58	11.37	20.68	14.80									
ห้างสรรพสินค้า	-6.98	-0.71	16.30	3.17	15.42	17.30	14.00	15.60	9.52									

เปรียบเทียบหน่วยจำหน่ายไฟฟ้า 10 อันดับ : กฟก.2

เดือน ม.ค.- มิ.ย.2552

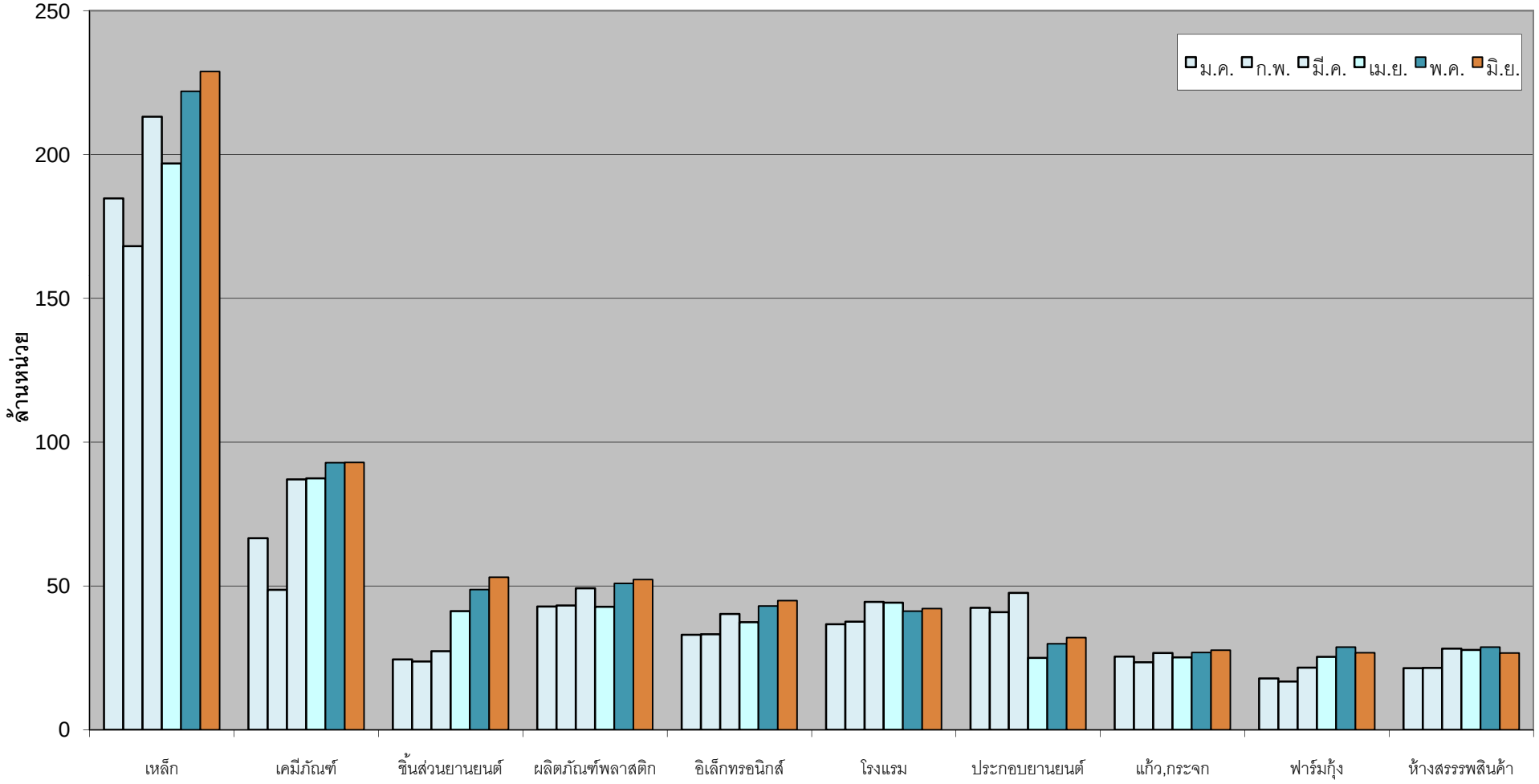

หน่วยจำหน่ายไฟฟ้าสูงสุด 10 กิจกรรมแรก ปี 2551 : รายเดือน กฟก.3

กิจกรรม	ม.ค.	ก.พ.	มี.ค.	ไตรมาส 1	เม.ย.	พ.ค.	มิ.ย.	ไตรมาส 2	6 เดือน	ก.ค.	ส.ค.	ก.ย.	ไตรมาส 3	ต.ค.	พ.ย.	ธ.ค.	ไตรมาส 4	รวม
ทอผ้า	83.64	81.88	88.68	254.20	75.05	84.69	81.42	241.16	495.36	82.30	80.99	82.17	245.46	82.15	77.49	67.21	226.85	967.67
อาหาร,ผลไม้กระป๋อง	47.31	45.22	52.64	145.17	49.34	53.23	52.43	155.00	300.16	54.19	54.20	53.16	161.55	52.93	48.86	43.61	145.41	607.13
กระดาษ	23.92	21.69	29.51	75.12	21.73	30.48	25.87	78.08	153.19	25.40	23.42	24.91	73.72	23.35	28.61	20.36	72.32	299.23
ผลิตภัณฑ์พลาสติก	32.92	31.79	33.92	98.62	30.74	35.20	33.85	99.79	198.41	33.18	31.20	30.43	94.81	31.03	36.64	27.73	95.40	388.62
เส้นใยประดิษฐ์	33.88	33.80	36.85	104.53	30.85	36.08	36.29	103.21	207.74	37.25	34.62	34.82	106.69	35.69	32.12	27.29	95.10	409.52
ภาชนะพลาสติก	26.33	25.60	28.17	80.10	23.01	28.01	27.60	78.62	158.71	27.49	25.82	24.99	78.30	24.61	23.27	23.55	71.43	308.45
ผลิตน้ำแข็ง	20.76	20.80	25.15	66.71	25.52	25.48	24.38	75.38	142.09	25.34	25.59	24.15	75.09	25.37	22.96	19.84	68.17	285.34
เม็ดพลาสติก	17.37	17.16	20.45	54.97	15.97	19.54	19.78	55.28	110.26	19.73	18.93	17.51	56.17	24.62	15.49	14.41	54.52	220.95
สารเคมี	15.27	13.27	19.13	47.67	18.77	20.23	19.51	58.51	106.18	19.53	15.61	15.89	51.03	14.52	13.29	11.91	39.72	196.94
ยางใน,ยางนอก	16.03	15.53	17.78	49.34	14.61	17.82	19.05	51.48	100.82	18.49	17.27	17.45	53.22	17.46	14.35	12.11	43.91	197.96

หน่วยจำหน่ายไฟฟ้าสูงสุด 10 กิจกรรมแรก ปี 2552 : รายเดือน กฟก.3

กิจกรรม	ม.ค.	ก.พ.	มี.ค.	ไตรมาส 1	เม.ย.	พ.ค.	มิ.ย.	ไตรมาส 2	6 เดือน	ก.ค.	ส.ค.	ก.ย.	ไตรมาส 3	ต.ค.	พ.ย.	ธ.ค.	ไตรมาส 4	รวม
ทอผ้า	65.03	70.44	81.17	216.65	*63.98*	77.01	78.165	219.15	435.80									
อาหาร,ผลไม้กระป๋อง	39.57	43.47	48.10	131.15	44.41	51.04	52.00	147.46	278.60									
กระดาษ	23.13	20.46	25.73	69.32	17.96	28.01	36.331	82.30	151.62									
ผลิตภัณฑ์พลาสติก	27.40	31.98	33.76	93.14	29.09	35.54	35.29	99.92	193.05									
เส้นใยประดิษฐ์	27.32	29.22	33.77	90.32	26.87	32.54	34.019	93.43	183.75									
ภาชนะพลาสติก	23.25	27.47	27.85	78.57	22.64	27.95	28.376	78.96	157.53									
ผลิตน้ำแข็ง	18.31	21.63	26.77	66.70	26.65	27.59	26.183	80.42	147.13									
เม็ดพลาสติก	14.84	16.63	19.53	50.99	15.70	19.53	20.303	55.53	106.52									
สารเคมี	12.08	12.78	13.49	38.35	13.66	19.33	20.164	53.16	91.51									
ยางใน,ยางนอก	12.38	13.09	15.20	40.67	12.63	15.89	17.163	45.69	86.36									

อัตราเพิ่ม (ลด) หน่วยจำหน่ายไฟฟ้าสูงสุด 10 กิจกรรมแรก ปี 2551 : รายเดือน กฟก.3

กิจกรรม	ม.ค.	ก.พ.	มี.ค.	ไตรมาส 1	เม.ย.	พ.ค.	มิ.ย.	ไตรมาส 2	6 เดือน	ก.ค.	ส.ค.	ก.ย.	ไตรมาส 3	ต.ค.	พ.ย.	ธ.ค.	ไตรมาส 4	รวม
ทอผ้า	0.70	5.00	-1.51	1.25	3.76	-2.59	-4.93	-1.54	-0.13	-0.11	-3.59	-2.40	-2.05	-3.11	-8.56	-16.84	-9.39	-2.94
อาหาร,ผลไม้กระป๋อง	-1.23	1.11	-3.64	-1.41	1.79	-2.20	-6.88	-2.64	-2.05	-1.80	-0.41	-0.17	-0.80	2.44	-2.65	-9.33	-3.04	-1.96
กระดาษ	-20.82	-25.54	-8.72	-18.05	-39.32	-47.06	-47.50	-45.27	-34.62	-50.74	-34.15	-21.28	-37.92	-42.41	-9.33	-24.61	-27.03	-33.83
ผลิตภัณฑ์พลาสติก	8.11	8.59	0.35	5.46	9.11	9.15	4.40	7.48	6.46	2.16	-3.15	-3.78	-1.57	-4.90	12.37	-10.75	-0.94	2.54
เส้นใยประดิษฐ์	4.63	8.30	3.75	5.47	4.01	2.76	5.01	3.92	4.69	5.41	3.53	3.24	4.08	-0.05	-8.73	-17.48	-8.53	1.14
ภาชนะพลาสติก	8.62	10.21	3.91	7.40	3.30	7.35	5.03	5.33	6.36	5.68	1.62	-5.14	0.69	-5.96	-11.77	-4.73	-7.55	1.38
ผลิตน้ำแข็ง	5.25	7.24	-4.42	1.95	-1.49	3.23	-9.39	-2.73	-0.59	0.42	3.09	-1.67	0.62	8.93	10.10	-7.97	3.76	0.74
เม็ดพลาสติก	9.96	13.01	12.59	11.87	5.74	4.91	5.79	5.46	8.57	8.23	3.41	-3.69	2.66	32.11	-14.29	-13.47	2.17	5.40
สารเคมี	8.31	4.15	-4.46	1.72	1.75	1.70	9.49	4.19	3.07	32.37	7.28	-11.23	8.10	-19.59	-19.14	-27.38	-21.96	-2.08
ยางใน,ยางนอก	10.51	15.88	12.98	13.05	19.76	12.46	19.17	16.92	14.99	16.89	6.72	8.50	10.66	6.20	-10.16	-17.90	-6.87	8.22

อัตราเพิ่ม (ลด) หน่วยจำหน่ายไฟฟ้าสูงสุด 10 กิจกรรมแรก ปี 2552 : รายเดือน กฟก.3

กิจกรรม	ม.ค.	ก.พ.	มี.ค.	ไตรมาส 1	เม.ย.	พ.ค.	มิ.ย.	ไตรมาส 2	6 เดือน	ก.ค.	ส.ค.	ก.ย.	ไตรมาส 3	ต.ค.	พ.ย.	ธ.ค.	ไตรมาส 4	รวม
ทอผ้า	-22.24	-13.97	-8.46	-14.77	-14.76	-9.07	-4.00	-9.13	-12.02									
อาหาร,ผลไม้กระป๋อง	-16.35	-3.85	-8.63	-9.66	-9.99	-4.10	-0.81	-4.86	-7.18									
กระดาษ	-3.30	-5.68	-12.80	-7.72	-17.33	-8.11	40.42	5.41	-1.03									
ผลิตภัณฑ์พลาสติก	-16.77	0.62	-0.47	-5.56	-5.38	0.97	4.26	0.13	-2.70									
เส้นใยประดิษฐ์	-19.35	-13.55	-8.35	-13.60	-12.88	-9.81	-6.25	-9.48	-11.55									
ภาชนะพลาสติก	-11.69	7.32	-1.13	-1.90	-1.61	-0.24	2.82	0.43	-0.74									
ผลิตน้ำแข็ง	-11.82	3.98	6.45	-0.01	4.43	8.26	7.42	6.69	3.54									
เม็ดพลาสติก	-14.57	-3.10	-4.49	-7.24	-1.67	-0.07	2.66	0.45	-3.38									
สารเคมี	-20.84	-3.73	-29.49	-19.55	-27.22	-4.46	3.38	-9.15	-13.82									
ยางใน,ยางนอก	-22.79	-15.67	-14.53	-17.57	-13.55	-10.83	-9.90	-11.26	-14.35									

เปรียบเทียบหน่วยจำหน่ายไฟฟ้า 10 อันดับ : กฟก.3

เดือน ม.ค.- มิ.ย.2552

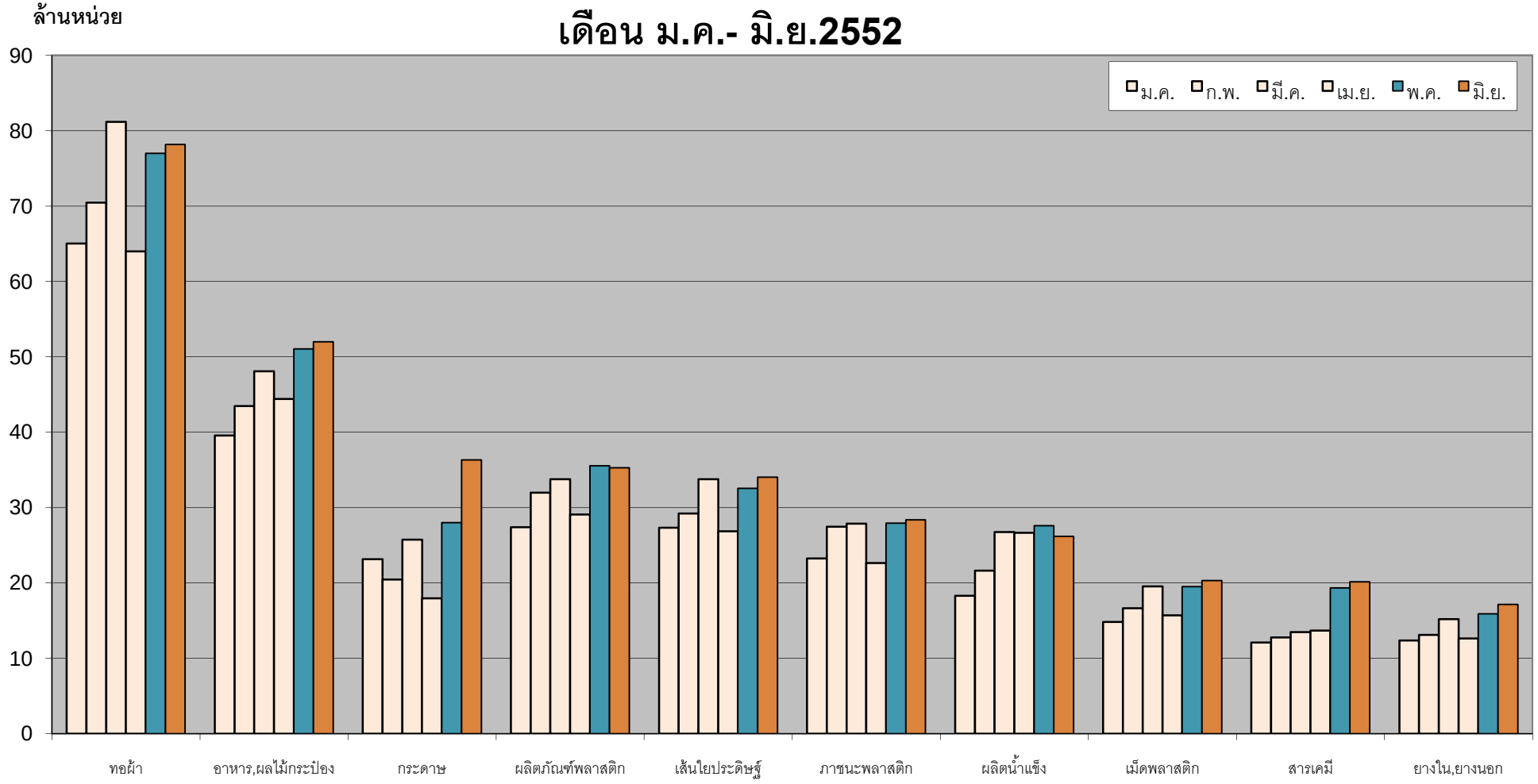

หน่วยจำหน่ายไฟฟ้าสูงสุด 10 กิจกรรมแรก ปี 2551 : รายเดือน กฟต.1

กิจกรรม	ม.ค.	ก.พ.	มี.ค.	ไตรมาส 1	เม.ย.	พ.ค.	มิ.ย.	ไตรมาส 2	6 เดือน	ก.ค.	ส.ค.	ก.ย.	ไตรมาส 3	ต.ค.	พ.ย.	ธ.ค.	ไตรมาส 4	รวม
เหล็ก	39.45	31.38	45.55	116.37	34.34	42.63	34.35	111.32	227.69	40.93	34.28	37.52	112.73	20.23	22.17	24.47	66.87	407.28
น้ำแข็ง	16.07	15.46	17.55	49.07	18.17	18.03	17.69	53.89	102.96	17.84	18.11	17.07	53.02	17.82	15.56	15.12	48.50	204.48
ฟาร์มกุ้ง	11.41	10.96	12.51	34.88	13.28	15.24	15.21	43.73	78.61	16.71	15.53	14.51	46.75	15.60	12.50	10.81	38.90	164.27
โรงแรม	11.17	11.33	12.92	35.42	13.43	12.64	11.52	37.58	73.00	12.33	13.39	11.60	37.31	13.07	10.87	10.21	34.14	144.46
เส้นใยประดิษฐ์	7.46	7.70	8.89	24.05	7.56	8.96	9.24	25.75	49.80	9.47	9.82	8.61	27.90	8.68	9.42	10.24	28.34	106.04
อาหารสัตว์	9.07	8.48	8.56	26.11	8.92	9.98	8.97	27.87	53.98	9.74	9.23	9.26	28.23	9.20	7.87	7.21	24.28	106.49
ฟาร์มหมู,ไก่	7.75	7.20	8.07	23.02	8.76	8.71	8.52	25.98	49.00	8.62	9.01	8.64	26.27	8.81	7.97	8.12	24.90	100.17
ผัก,ผลไม้กระป๋อง	6.69	5.91	7.67	20.27	7.33	8.96	6.58	22.87	43.14	6.00	4.32	5.74	16.06	7.29	6.96	6.19	20.44	79.65
ห้างสรรพสินค้า	5.70	5.35	5.91	16.95	6.06	6.31	6.46	18.84	35.78	6.56	6.90	6.72	20.18	7.05	5.83	6.23	19.12	75.08
แต่งสำเร็จสิ่งทอ	11.74	9.26	9.58	30.58	8.13	9.41	9.31	26.84	57.42	9.66	12.04	13.26	34.96	14.61	13.36	9.70	37.67	130.06

หน่วยจำหน่ายไฟฟ้าสูงสุด 10 กิจกรรมแรก ปี 2552 : รายเดือน กฟต.1

กิจกรรม	ม.ค.	ก.พ.	มี.ค.	ไตรมาส 1	เม.ย.	พ.ค.	มิ.ย.	ไตรมาส 2	6 เดือน	ก.ค.	ส.ค.	ก.ย.	ไตรมาส 3	ต.ค.	พ.ย.	ธ.ค.	ไตรมาส 4	รวม
เหล็ก	34.62	38.64	32.90	106.16	34.74	29.75	38.55	103.04	209.20									
น้ำแข็ง	15.10	16.65	19.03	50.77	18.05	19.93	18.30	56.27	107.05									
ฟาร์มกุ้ง	10.80	10.95	13.70	35.45	15.24	17.11	17.58	49.93	85.38									
โรงแรม	10.53	11.50	14.04	36.07	14.71	14.20	11.91	40.81	76.88									
เส้นใยประดิษฐ์	9.17	9.93	10.88	29.98	9.45	10.45	11.17	31.07	61.06									
อาหารสัตว์	6.92	7.32	8.78	23.02	8.86	9.95	9.69	28.49	51.51									
ฟาร์มหมู,ไก่	7.30	7.56	8.90	23.76	9.07	9.49	8.92	27.48	51.23									
ผัก,ผลไม้กระป๋อง	5.37	6.01	6.27	17.66	5.73	7.22	7.64	20.59	38.25									
ห้างสรรพสินค้า	6.08	6.02	6.98	19.08	6.89	6.97	6.88	20.74	39.82									
แต่งสำเร็จสิ่งทอ	4.11	3.62	7.27	15.01	5.67	6.51	6.84	19.01	34.02									

อัตราเพิ่ม (ลด) หน่วยจำหน่ายไฟฟ้าสูงสุด 10 กิจกรรมแรก ปี 2551 : รายเดือน กฟต.1

กิจกรรม	ม.ค.	ก.พ.	มี.ค.	ไตรมาส 1	เม.ย.	พ.ค.	มิ.ย.	ไตรมาส 2	6 เดือน	ก.ค.	ส.ค.	ก.ย.	ไตรมาส 3	ต.ค.	พ.ย.	ธ.ค.	ไตรมาส 4	รวม
เหล็ก	3.90	-8.08	15.11	4.21	6.51	5.24	1.58	4.46	4.33	18.27	1.48	15.05	11.61	-33.66	-40.69	-25.58	-33.63	-3.02
น้ำแข็ง	-0.19	3.91	-6.20	-1.23	0.18	-1.34	-5.35	-2.20	-1.74	4.39	4.21	-0.78	2.61	10.98	5.63	-2.16	4.88	0.88
ฟาร์มกุ้ง	6.71	13.60	-3.42	4.77	-8.99	-2.82	6.34	-1.90	0.95	23.68	26.59	20.50	23.61	23.22	5.15	-6.20	7.87	8.24
โรงแรม	20.11	25.36	11.91	18.53	10.10	19.35	10.88	13.29	15.77	12.03	13.20	6.08	10.51	14.94	7.01	-6.37	5.29	11.77
เส้นใยประดิษฐ์	-0.57	34.87	16.88	15.53	13.86	16.41	25.98	18.87	17.23	31.53	47.05	32.30	36.86	8.45	28.03	37.00	24.10	23.73
อาหารสัตว์	13.25	16.95	-1.95	8.84	4.84	7.44	-2.74	3.15	5.82	8.03	-4.63	-0.21	0.92	-6.54	-8.17	-15.98	-10.06	0.48
ฟาร์มหมู,ไก่	15.16	13.22	7.44	11.75	7.09	14.09	12.15	11.01	11.36	10.23	16.37	4.63	10.29	11.05	3.92	1.75	5.58	9.59
ผัก,ผลไม้กระป๋อง	-7.46	-6.66	3.85	-3.23	6.36	17.83	-12.10	4.04	0.49	2.08	7.77	18.50	9.03	15.89	-0.80	-7.78	2.10	2.52
ห้างสรรพสินค้า	13.25	16.06	6.88	11.78	11.41	16.64	21.67	16.53	14.23	22.04	28.33	28.24	26.19	24.32	8.38	8.53	13.81	17.11
แต่งสำเร็จสิ่งทอ	53.72	15.79	-3.45	19.66	1.36	-3.43	6.70	1.36	10.34	-12.01	51.00	39.17	22.75	52.52	42.94	12.03	36.57	20.30

อัตราเพิ่ม (ลด) หน่วยจำหน่ายไฟฟ้าสูงสุด 10 กิจกรรมแรก ปี 2552 : รายเดือน กฟต.1

กิจกรรม	ม.ค.	ก.พ.	มี.ค.	ไตรมาส 1	เม.ย.	พ.ค.	มิ.ย.	ไตรมาส 2	6 เดือน	ก.ค.	ส.ค.	ก.ย.	ไตรมาส 3	ต.ค.	พ.ย.	ธ.ค.	ไตรมาส 4	รวม
เหล็ก	-12.25	23.15	-27.77	-8.78	1.17	-30.21	12.23	-7.44	-8.12									
น้ำแข็ง	-6.03	7.72	8.43	3.47	-0.66	10.55	3.40	4.42	3.97									
ฟาร์มกุ้ง	-5.31	-0.14	9.48	1.62	14.78	12.24	15.59	14.17	8.60									
โรงแรม	-5.66	1.44	8.63	1.82	9.55	12.34	3.38	8.60	5.31									
เส้นใยประดิษฐ์	22.98	28.91	22.42	24.67	25.03	16.71	20.89	20.65	22.59									
อาหารสัตว์	-23.69	-13.75	2.56	-11.86	-0.75	-0.31	8.05	2.24	-4.58									
ฟาร์มหมู,ไก่	-5.80	4.95	10.28	3.20	3.60	8.95	4.71	5.75	4.55									
ผัก,ผลไม้กระป๋อง	-19.76	1.75	-18.17	-12.89	-21.83	-19.44	16.11	-9.97	-11.34									
ห้างสรรพสินค้า	6.84	12.60	18.09	12.58	13.61	10.53	6.39	10.10	11.27									
แต่งสำเร็จสิ่งทอ	-64.96	-60.91	-24.08	-50.93	-30.21	-30.82	-26.54	-29.15	-40.75									

เปรียบเทียบหน่วยจำหน่ายไฟฟ้า 10 อันดับ : กฟต.1

เดือน ม.ค.- มิ.ย.2552

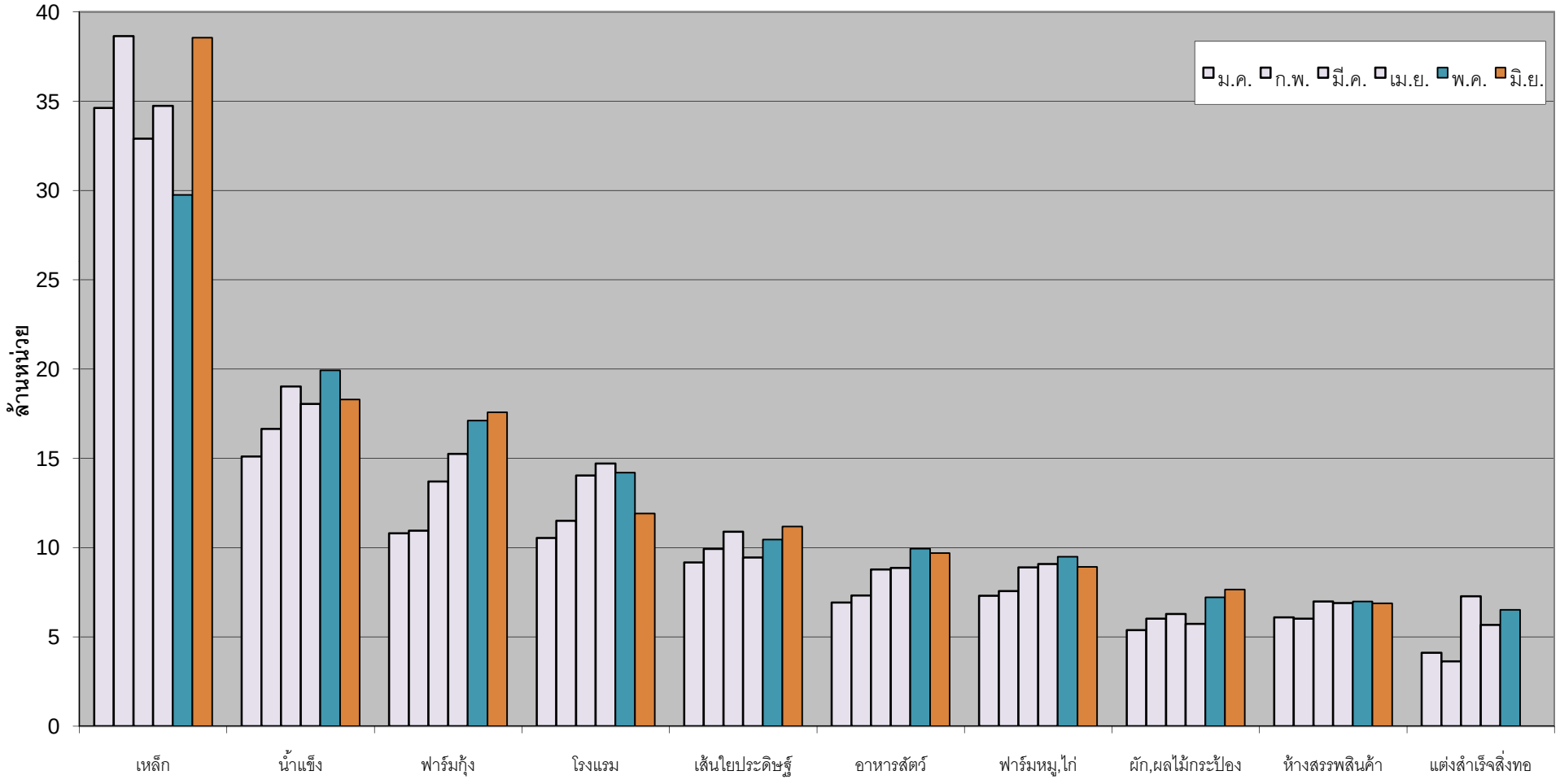

หน่วยจำหน่ายไฟฟ้าสูงสุด 10 กิจกรรมแรก ปี 2551 : รายเดือน กฟต.2

กิจกรรม	ม.ค.	ก.พ.	มี.ค.	ไตรมาส 1	เม.ย.	พ.ค.	มิ.ย.	ไตรมาส 2	6 เดือน	ก.ค.	ส.ค.	ก.ย.	ไตรมาส 3	ต.ค.	พ.ย.	ธ.ค.	ไตรมาส 4	รวม
โรงแรม	62.03	60.82	66.13	188.98	62.03	57.01	51.68	170.72	359.70	57.05	60.24	50.31	167.61	57.55	55.34	58.49	171.37	698.68
ฟาร์มกุ้ง	19.11	18.87	20.08	58.05	20.53	23.75	24.55	68.83	126.89	25.31	24.86	24.72	74.89	25.60	22.55	17.83	65.98	267.76
เลื่อย,ไสไม้	22.38	21.53	31.51	75.42	21.88	23.36	23.64	68.88	144.30	21.72	23.20	20.73	65.65	19.95	17.09	16.00	53.04	262.99
ผลิตน้ำแข็ง	14.32	14.21	15.94	44.47	16.15	15.37	14.62	46.13	90.60	15.20	15.78	14.19	45.17	15.49	14.54	14.25	44.29	180.05
ผลิตยางแผ่น	17.89	15.99	15.77	49.66	13.54	14.90	15.73	44.16	93.82	17.20	18.14	17.18	52.52	15.52	13.23	12.77	41.52	187.86
ห้างสรรพสินค้า	13.11	13.00	14.39	40.51	14.25	14.56	14.31	43.11	83.62	15.11	15.27	14.87	45.25	15.33	14.15	14.58	44.07	172.93
โรงพยาบาล	6.92	6.54	7.28	20.74	7.26	7.23	7.24	21.73	42.47	7.48	7.77	7.26	22.51	7.57	6.89	6.80	21.26	86.24
แปรรูปอาหารทะเล	6.17	5.75	6.52	18.44	6.21	6.43	6.48	19.13	37.57	6.70	6.56	6.43	19.69	6.86	6.61	6.36	19.84	77.09
ร้านขายของชำ	5.75	5.70	5.92	17.37	5.89	5.84	5.71	17.44	34.81	6.02	6.19	5.81	18.03	6.06	5.65	5.91	17.61	70.45
รีสอร์ท,ที่พัก	5.25	5.07	5.38	15.70	4.95	4.68	4.42	14.05	29.75	5.03	5.37	4.65	15.04	5.33	5.15	6.27	16.75	61.55

หน่วยจำหน่ายไฟฟ้าสูงสุด 10 กิจกรรมแรก ปี 2552 : รายเดือน กฟต.2

กิจกรรม	ม.ค.	ก.พ.	มี.ค.	ไตรมาส 1	เม.ย.	พ.ค.	มิ.ย.	ไตรมาส 2	6 เดือน	ก.ค.	ส.ค.	ก.ย.	ไตรมาส 3	ต.ค.	พ.ย.	ธ.ค.	ไตรมาส 4	รวม
โรงแรม	61.02	60.99	67.57	189.58	65.79	57.96	56.70	180.45	370.03									
ฟาร์มกุ้ง	16.64	16.80	21.48	54.91	23.05	26.56	29.14	78.74	133.66									
เลื่อย,ไสไม้	12.38	17.02	20.80	50.20	19.49	25.18	23.79	68.45	118.65									
ผลิตน้ำแข็ง	14.18	15.23	17.41	46.82	16.32	17.84	16.71	50.88	97.69									
ผลิตยางแผ่น	13.37	15.62	15.05	44.05	11.78	15.00	15.56	42.34	86.38									
ห้างสรรพสินค้า	14.55	13.58	15.18	43.30	15.04	15.52	14.93	45.49	88.80									
โรงพยาบาล	6.62	6.84	7.95	21.41	7.56	8.14	8.32	24.03	45.44									
แปรรูปอาหารทะเล	5.98	6.21	6.98	19.17	6.20	6.73	6.54	19.46	38.63									
ร้านขายของชำ	5.86	5.52	6.23	17.61	6.18	6.19	6.20	18.57	36.18									
รีสอร์ท,ที่พัก	6.45	6.47	7.20	20.11	7.07	6.32	5.95	19.33	39.45									

อัตราเพิ่ม (ลด) หน่วยจำหน่ายไฟฟ้าสูงสุด 10 กิจกรรมแรก ปี 2551 : รายเดือน กฟต.2

กิจกรรม	ม.ค.	ก.พ.	มี.ค.	ไตรมาส 1	เม.ย.	พ.ค.	มิ.ย.	ไตรมาส 2	6 เดือน	ก.ค.	ส.ค.	ก.ย.	ไตรมาส 3	ต.ค.	พ.ย.	ธ.ค.	ไตรมาส 4	รวม
โรงแรม	13.91	14.27	8.78	12.17	4.56	-12.61	6.55	-1.35	5.32	11.21	12.41	2.25	8.76	15.63	9.59	-0.57	7.72	6.71
ฟาร์มกุ้ง	6.58	17.24	1.48	7.90	-1.57	-2.80	-8.20	-4.45	0.83	-4.59	6.60	22.45	6.93	30.02	25.09	1.41	19.32	6.60
เลื่อย,ไสไม้	0.82	0.81	41.90	14.69	0.39	4.41	5.56	3.48	9.05	-5.46	2.04	-10.32	-4.61	-8.75	-22.95	-31.13	-21.16	-2.03
ผลิตน้ำแข็ง	-8.87	-6.12	-12.53	-9.38	-11.13	-12.92	-15.86	-13.27	-11.40	-7.40	1.93	-5.93	-3.85	6.95	7.90	-0.84	4.61	-6.01
ผลิตยางแผ่น	7.20	11.38	6.24	8.20	4.00	4.71	6.24	5.03	6.68	5.10	8.07	5.45	6.23	-1.08	-13.95	-26.06	-14.10	1.15
ห้างสรรพสินค้า	5.83	14.91	11.08	10.49	8.63	9.99	11.21	9.94	10.21	15.39	17.70	11.39	14.79	12.43	7.35	13.15	10.98	11.57
โรงพยาบาล	14.26	10.28	4.48	9.42	3.54	9.81	-0.78	4.01	6.58	8.45	14.04	7.31	9.94	15.52	6.96	2.46	8.29	7.86
แปรรูปอาหารทะเล	-15.62	-14.27	-19.48	-16.63	-16.31	-17.46	-16.41	-16.74	-16.68	-12.05	-5.85	-2.00	-6.89	5.87	2.68	3.13	3.91	-9.65
ร้านขายของชำ	39.22	46.77	33.92	-96.23	31.22	31.07	-8.93	-96.44	-96.34	28.51	22.53	6.72	-96.17	11.07	3.96	2.44	-96.09	-96.24
รีสอร์ท,ที่พัก	30.99	27.52	18.36	25.31	13.16	25.06	18.91	18.73	22.11	29.49	37.58	27.07	31.47	43.59	27.32	33.49	34.50	27.53

อัตราเพิ่ม (ลด) หน่วยจำหน่ายไฟฟ้าสูงสุด 10 กิจกรรมแรก ปี 2552 : รายเดือน กฟต.2

กิจกรรม	ม.ค.	ก.พ.	มี.ค.	ไตรมาส 1	เม.ย.	พ.ค.	มิ.ย.	ไตรมาส 2	6 เดือน	ก.ค.	ส.ค.	ก.ย.	ไตรมาส 3	ต.ค.	พ.ย.	ธ.ค.	ไตรมาส 4	รวม
โรงแรม	-1.63	0.27	2.17	0.32	6.06	1.67	9.71	5.70	2.87									
ฟาร์มกุ้ง	-12.92	-10.97	6.96	-5.41	12.24	11.83	18.67	14.39	5.33									
เลื่อย,ไสไม้	-44.67	-20.95	-34.00	-33.44	-10.92	7.77	0.63	-0.62	-17.77									
ผลิตน้ำแข็ง	-0.99	7.15	9.23	5.27	1.11	16.07	14.36	10.29	7.83									
ผลิตยางแผ่น	-25.25	-2.31	-4.58	-11.30	-12.93	0.68	-1.11	-4.13	-7.92									
ห้างสรรพสินค้า	10.92	4.48	5.44	6.90	5.58	6.61	4.37	5.53	6.19									
โรงพยาบาล	-4.25	4.48	9.27	3.25	4.15	12.67	14.96	10.59	7.00									
แปรรูปอาหารทะเล	-3.07	8.01	6.99	3.95	-0.23	4.56	0.89	1.76	2.83									
ร้านขายของชำ	1.93	-3.21	5.31	1.39	4.94	5.91	8.54	6.44	3.92									
รีสอร์ท,ที่พัก	22.70	27.74	33.71	28.10	42.83	34.88	34.63	37.60	32.59									

เปรียบเทียบหน่วยจำหน่ายไฟฟ้า 10 อันดับ : กฟต.2

เดือน ม.ค.-มิ.ย.2552

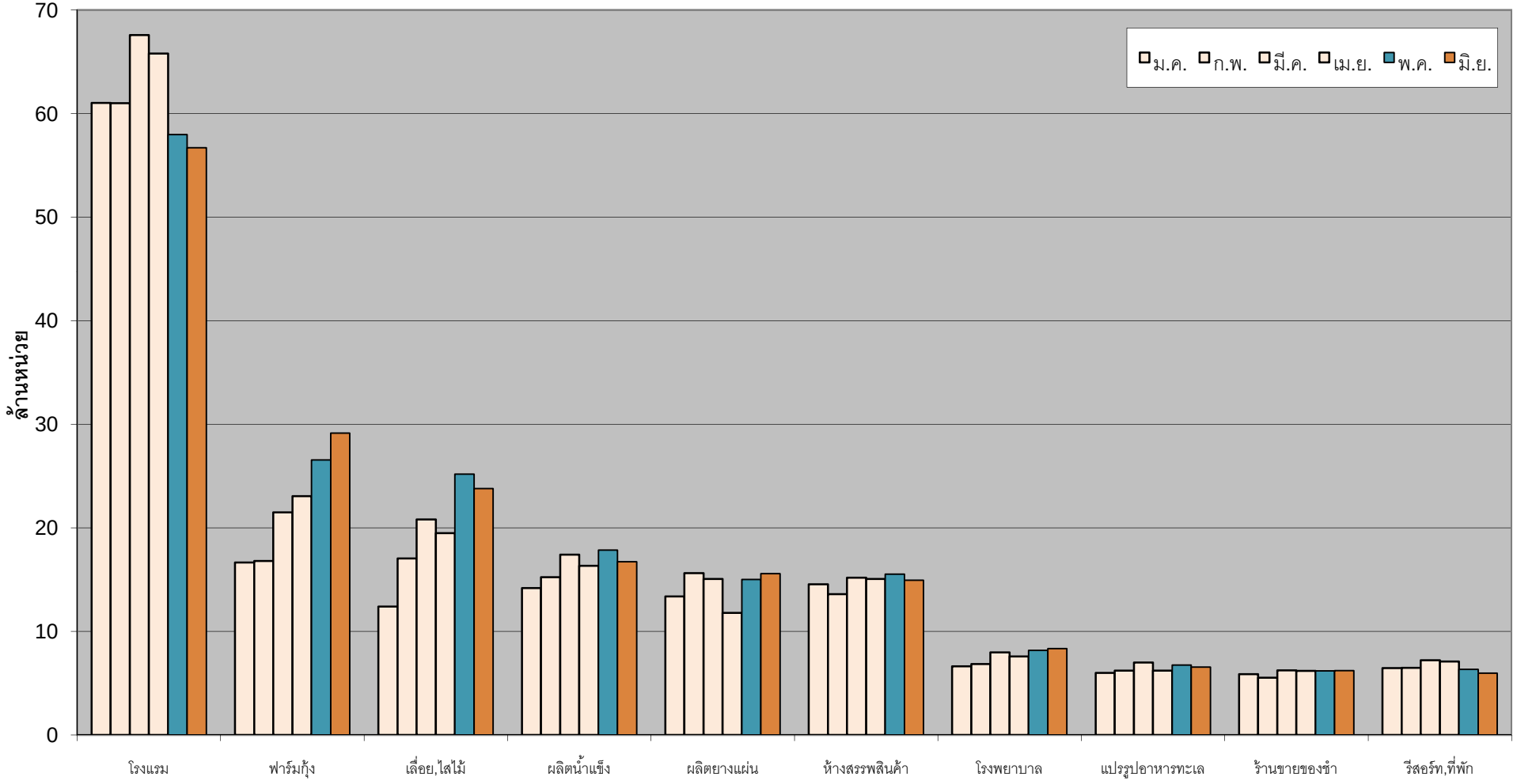

หน่วยจำหน่ายไฟฟ้าสูงสุด 10 กิจกรรมแรก ปี 2551 : รายเดือน กฟต.3

กิจกรรม	ม.ค.	ก.พ.	มี.ค.	ไตรมาส 1	เม.ย.	พ.ค.	มิ.ย.	ไตรมาส 2	6 เดือน	ก.ค.	ส.ค.	ก.ย.	ไตรมาส 3	ต.ค.	พ.ย.	ธ.ค.	ไตรมาส 4	รวม
ผลิตยางแผ่น	19.11	17.66	16.50	53.27	12.94	15.65	15.94	44.53	97.80	17.62	18.14	16.36	52.12	16.27	13.82	12.76	42.86	192.78
แปรรูปอาหารทะเล	15.57	14.33	15.61	45.51	15.53	16.20	16.19	47.92	93.44	17.05	17.06	16.21	50.32	17.30	16.11	14.80	48.20	191.96
ผลิตภัณฑ์ยาง	15.66	15.56	15.70	46.93	12.74	15.27	14.92	42.93	89.86	16.19	16.33	15.59	48.10	16.56	15.83	14.43	46.83	184.79
ผลิตน้ำแข็ง	12.70	11.83	13.40	37.94	14.44	14.19	13.89	42.51	80.45	14.36	14.67	13.87	42.90	14.50	12.03	10.88	37.42	160.77
ฟาร์มกุ้ง	9.35	9.01	10.20	28.56	11.99	13.97	14.46	40.42	68.98	14.68	14.18	14.40	43.26	14.51	13.20	10.80	38.50	150.74
โรงแรม	9.61	9.66	10.53	29.80	10.91	11.02	10.35	32.28	62.08	10.53	11.03	9.61	31.17	10.94	9.48	9.52	29.94	123.19
ผลิตภัณฑ์ไม้	13.17	11.62	9.98	34.77	9.42	8.97	7.98	26.37	61.14	9.16	8.00	4.43	21.59	5.16	3.53	3.17	11.85	94.58
สถาบันอุดมศึกษา	6.32	5.90	5.50	17.71	5.26	5.57	6.21	17.03	34.75	6.29	6.83	6.81	19.93	6.31	6.08	5.70	18.09	72.77
อาหารสัตว์	6.62	7.09	7.49	21.20	8.16	8.77	9.12	26.05	47.25	9.03	8.62	8.15	25.81	9.18	6.69	6.53	22.40	95.46
โรงพยาบาล	5.09	4.53	5.10	14.72	5.42	5.38	5.34	16.14	30.86	5.38	5.49	5.26	16.14	5.55	4.98	4.50	15.04	62.04

หน่วยจำหน่ายไฟฟ้าสูงสุด 10 กิจกรรมแรก ปี 2552 : รายเดือน กฟต.3

กิจกรรม	ม.ค.	ก.พ.	มี.ค.	ไตรมาส 1	เม.ย.	พ.ค.	มิ.ย.	ไตรมาส 2	6 เดือน	ก.ค.	ส.ค.	ก.ย.	ไตรมาส 3	ต.ค.	พ.ย.	ธ.ค.	ไตรมาส 4	รวม
ผลิตยางแผ่น	15.71	16.90	16.75	49.36	14.66	17.08	17.50	49.24	98.60									
แปรรูปอาหารทะเล	14.07	14.59	16.35	45.02	15.79	16.98	17.16	49.94	94.96									
ผลิตภัณฑ์ยาง	15.41	14.11	16.11	45.63	14.35	16.66	16.20	47.21	92.84									
ผลิตน้ำแข็ง	11.19	12.90	14.16	38.25	14.14	15.13	15.81	45.07	83.32									
ฟาร์มกุ้ง	9.59	8.48	11.56	29.62	12.95	14.84	14.58	42.37	71.99									
โรงแรม	9.37	9.34	10.76	29.47	10.82	10.93	10.90	32.65	62.12									
ผลิตภัณฑ์ไม้	2.36	4.23	5.99	12.58	7.39	8.23	8.62	24.24	36.82									
สถาบันอุดมศึกษา	5.83	6.10	6.01	17.94	5.35	5.87	7.64	18.86	36.80									
อาหารสัตว์	5.18	5.86	7.59	18.62	7.85	8.25	7.49	23.59	42.21									
โรงพยาบาล	4.80	4.87	5.64	15.31	5.47	5.89	6.11	17.47	32.78									

อัตราเพิ่ม (ลด) หน่วยจำหน่ายไฟฟ้าสูงสุด 10 กิจกรรมแรก ปี 2551 : รายเดือน กฟต.3

กิจกรรม	ม.ค.	ก.พ.	มี.ค.	ไตรมาส 1	เม.ย.	พ.ค.	มิ.ย.	ไตรมาส 2	6 เดือน	ก.ค.	ส.ค.	ก.ย.	ไตรมาส 3	ต.ค.	พ.ย.	ธ.ค.	ไตรมาส 4	รวม
ผลิตยางแผ่น	8.89	1.89	3.03	4.66	-3.47	4.67	2.48	1.41	3.16	5.30	4.66	-6.01	1.26	-0.30	-15.77	-23.72	-13.36	-1.52
แปรรูปอาหารทะเล	12.68	9.83	-4.57	5.29	3.90	-1.10	0.59	1.05	3.07	2.29	0.48	-2.22	0.19	7.95	-0.59	-2.26	1.76	1.97
ผลิตภัณฑ์ยาง	4.27	8.46	-3.19	2.93	-6.60	-9.10	-9.77	-8.61	-2.92	3.53	-4.82	-7.28	-3.02	0.74	-1.99	-1.98	-1.04	-2.48
ผลิตน้ำแข็ง	1.76	-3.92	-11.46	-5.00	-3.63	-5.01	-3.58	-4.08	-4.52	-4.00	-0.04	-5.05	-3.03	7.41	-2.60	-5.19	0.22	-3.05
ฟาร์มกุ้ง	-7.40	-2.46	-10.95	-7.24	-4.84	0.52	3.25	-0.20	-3.24	4.09	6.73	16.27	8.76	19.13	21.24	10.01	17.11	4.72
โรงแรม	6.86	10.09	2.38	6.23	5.34	6.82	6.96	6.36	6.30	5.27	7.41	-3.62	3.07	13.34	1.09	-3.49	3.62	4.81
ผลิตภัณฑ์ไม้	5.24	1.73	-24.22	-6.30	-17.58	-31.09	-35.87	-28.52	-17.37	-30.10	-40.32	-66.48	-45.65	-60.42	-71.92	-76.37	-69.61	-38.07
สถาบันอุดมศึกษา	7.15	5.50	-2.36	3.48	2.52	0.70	-3.19	-0.21	1.64	-5.04	3.93	4.20	1.01	14.79	1.03	0.94	5.41	2.37
อาหารสัตว์	8.14	15.65	-4.72	5.40	6.21	3.77	8.42	6.13	5.80	9.25	14.88	6.35	10.11	30.63	-3.38	-11.50	5.02	6.74
โรงพยาบาล	10.24	4.84	-2.34	3.95	4.16	1.15	0.48	1.91	2.87	-1.05	4.22	1.21	1.43	8.23	0.15	-8.77	-0.02	1.78

อัตราเพิ่ม (ลด) หน่วยจำหน่ายไฟฟ้าสูงสุด 10 กิจกรรมแรก ปี 2552 : รายเดือน กฟต.3

กิจกรรม	ม.ค.	ก.พ.	มี.ค.	ไตรมาส 1	เม.ย.	พ.ค.	มิ.ย.	ไตรมาส 2	6 เดือน	ก.ค.	ส.ค.	ก.ย.	ไตรมาส 3	ต.ค.	พ.ย.	ธ.ค.	ไตรมาส 4	รวม
ผลิตยางแผ่น	-17.80	-4.32	1.51	-7.35	13.32	9.16	9.79	10.59	0.82									
แปรรูปอาหารทะเล	-9.59	1.79	4.75	-1.09	1.66	4.81	6.03	4.20	1.63									
ผลิตภัณฑ์ยาง	-1.61	-9.33	2.60	-2.76	12.59	9.15	8.59	9.98	3.33									
ผลิตน้ำแข็ง	-11.90	8.99	5.65	0.82	-2.05	6.63	13.80	6.03	3.57									
ฟาร์มกุ้ง	2.56	-5.83	13.25	3.73	8.00	6.25	0.81	4.82	4.37									
โรงแรม	-2.53	-3.28	2.24	-1.09	-0.79	-0.81	5.25	1.14	0.07									
ผลิตภัณฑ์ไม้	-82.11	-63.58	-39.96	-63.82	-21.59	-8.18	7.98	-8.08	-39.78									
สถาบันอุดมศึกษา	-7.75	3.45	9.32	1.28	1.79	5.34	23.06	10.70	5.90									
อาหารสัตว์	-21.80	-17.29	1.27	-12.14	-3.78	-5.94	-17.89	-9.45	-10.65									
โรงพยาบาล	-5.70	7.49	10.57	4.00	0.96	9.56	14.39	8.27	6.23									

เปรียบเทียบหน่วยจำหน่ายไฟฟ้า 10 อันดับ : กฟต.3

เดือน ม.ค.-มิ.ย.2552

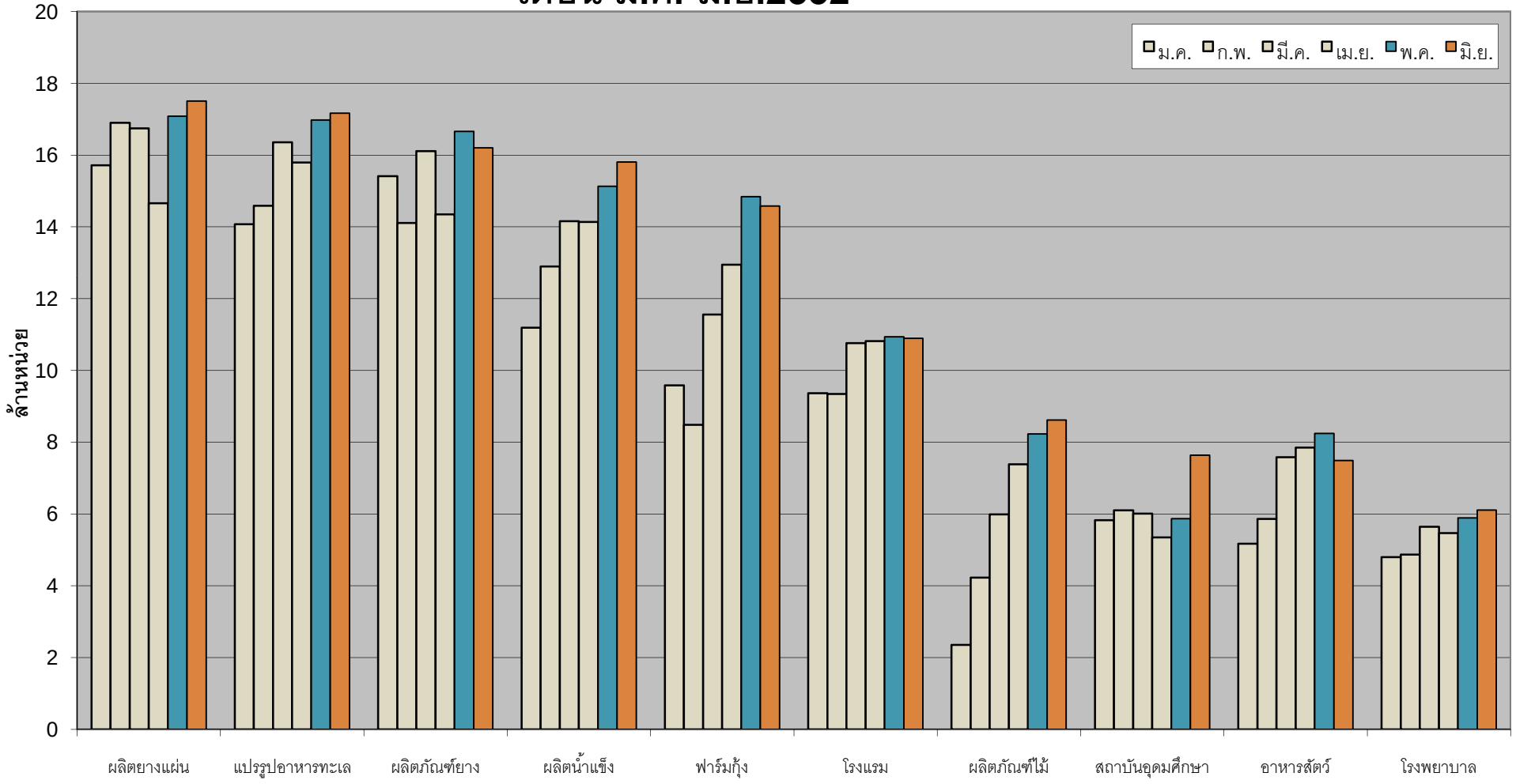

ประมาณการหน่วยจำหน่ายรวมไฟฟรีรายเดือน ปี 2547 – 2554

Energy Sales & Free of Charge Forecast by Month : Year 2004 – 2011

เดือน	จำนวนหน่วยรายเดือน							% เพิ่ม (ลด)						
	2548	2549	2550	2551	2552	2553	2554	2548	2549	2550	2551	2552	2553	2554
มค.	5,978,089,604	6,302,823,763	6,687,258,873	7,291,955,789	6,419,034,242	6,619,569,802	6,764,742,735	7.64	5.43	6.10	9.04	-11.97	3.12	2.19
กพ.	6,030,080,932	6,342,687,308	6,501,427,097	7,186,074,612	6,607,249,812	6,774,495,901	6,936,985,293	8.28	5.18	2.50	10.53	-8.05	2.53	2.40
มีค.	6,846,175,316	7,327,655,846	7,770,889,098	7,933,401,853	7,855,148,716	7,909,091,997	8,079,331,186	9.13	7.03	6.05	2.09	-0.99	0.69	2.15
เมย.	6,584,841,204	6,993,539,219	7,321,394,261	7,685,232,907	7,443,733,204	7,519,157,653	7,686,510,253	5.97	6.21	4.69	4.97	-3.14	1.01	2.23
พค.	7,179,125,590	7,393,341,905	7,664,149,955	8,003,777,020	7,967,425,108	8,030,002,238	8,208,894,936	10.27	2.98	3.66	4.43	-0.45	0.79	2.23
มิย.	6,838,591,900	7,205,251,581	7,694,070,997	7,844,004,884	7,894,496,315	7,943,937,870	8,131,955,778	10.64	5.36	6.78	1.95	0.64	0.63	2.37
กค.	6,752,651,573	7,281,322,678	7,684,931,565	8,085,792,910	8,195,341,378	8,243,763,716	8,433,689,000	5.69	7.83	5.54	5.22	1.35	0.59	2.30
สค.	6,681,718,267	7,296,476,440	7,729,443,929	8,025,196,658	8,174,063,928	8,226,962,324	8,462,053,801	5.85	9.20	5.93	3.83	1.85	0.65	2.86
กย.	6,650,288,428	7,212,891,254	7,602,697,556	7,679,060,733	7,836,870,588	7,887,769,662	8,134,097,893	4.68	8.46	5.40	1.00	2.06	0.65	3.12
ตค.	6,847,438,353	7,181,530,607	7,640,393,009	7,822,979,276	7,994,702,689	8,042,046,698	8,339,392,477	5.46	4.88	6.39	2.39	2.20	0.59	3.70
พย.	6,563,514,242	7,094,557,614	7,404,633,497	7,113,892,692	7,337,656,047	7,397,759,987	7,664,080,499	4.57	8.09	4.37	-3.93	3.15	0.82	3.60
ธค.	6,231,044,915	6,803,362,650	7,246,773,393	6,476,548,007	6,691,277,973	6,741,442,152	7,037,266,149	4.43	9.18	6.52	-10.63	3.32	0.75	4.39
รวม	79,183,560,324	84,435,440,865	88,948,063,230	91,147,917,341	90,417,000,000	91,336,000,000	93,879,000,000	6.87	6.63	5.34	2.47	-0.80	1.02	2.78

หมายเหตุ : 1 ปี 2552 เดือน ม.ค.-มิ.ย. เป็นข้อมูลจริง

2 ปี 2552-2554 ประมาณการโดยใช้ Load Forecast ชุด 1 มีนาคม 2552 (กรณีฐาน)

อัตราเพิ่ม (ลด) หน่วยจำหน่ายไฟฟ้า ปี 2550-2552 : รายเดือน

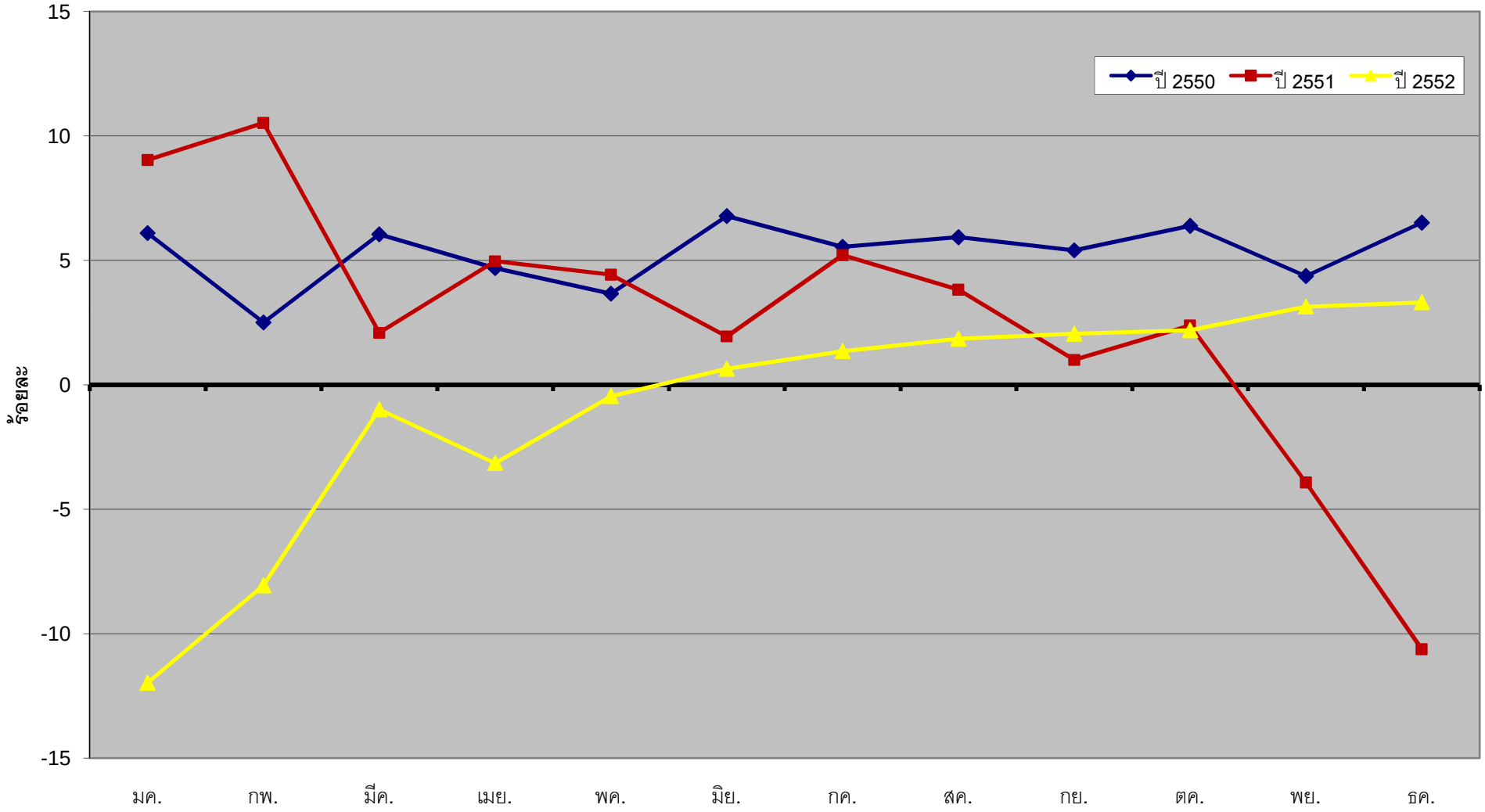

ประมาณการหน่วยจำหน่ายรวมไฟฟ้ารายเขต ปี 2548 – 2554

Energy Sales Forecast by Rigion : Year 2004 – 2011

เขต	จำนวนหน่วย							% เพิ่ม (ลด)						
	2548	2549	2550	2551	2552	2553	2544	2548	2549	2550	2551	2552	2553	2554
น.1	4,128,000,807	4,326,141,078	4,603,910,651	4,812,690,679	4,775,290,238	4,838,552,896	5,011,608,688	5.84	4.80	6.42	4.53	-0.78	1.32	3.58
น.2	2,939,257,872	3,113,759,178	3,293,422,164	3,422,426,479	3,390,466,916	3,432,997,173	3,542,857,926	5.30	5.94	5.77	3.92	-0.93	1.25	3.20
น.3	3,539,822,879	3,834,040,222	3,969,611,137	4,161,233,244	4,142,272,955	4,209,699,617	4,339,412,074	6.29	8.31	3.54	4.83	-0.46	1.63	3.08
ฉ.1	3,179,690,594	3,401,529,876	3,638,961,569	3,790,524,237	3,802,961,187	3,875,361,805	4,032,245,967	7.05	6.98	6.98	4.16	0.33	1.90	4.05
ฉ.2	2,641,601,164	2,844,614,752	3,016,108,203	3,113,701,853	3,130,125,372	3,165,207,157	3,273,709,212	6.78	7.69	6.03	3.24	0.53	1.12	3.43
ฉ.3	4,417,925,120	4,812,907,912	5,071,507,998	5,251,029,083	5,284,836,667	5,369,600,696	5,557,018,916	7.35	8.94	5.37	3.54	0.64	1.60	3.49
ก.1	17,985,421,103	18,914,118,216	19,606,385,312	19,673,910,649	19,378,297,051	19,444,420,815	19,836,025,320	7.40	5.16	3.66	0.34	-1.50	0.34	2.01
ก.2	17,346,448,457	18,737,106,921	19,934,703,778	20,334,733,611	20,114,521,948	20,236,980,120	20,658,468,220	9.21	8.02	6.39	2.01	-1.08	0.61	2.08
ก.3	10,692,419,158	11,214,201,010	11,711,265,976	11,853,176,090	11,688,993,301	11,752,288,466	11,974,350,040	4.90	4.88	4.43	1.21	-1.39	0.54	1.89
ต.1	3,910,760,368	4,138,587,622	4,324,245,492	4,543,429,408	4,515,441,286	4,547,584,222	4,689,026,885	4.56	5.83	4.49	5.07	-0.62	0.71	3.11
ต.2	4,692,549,654	5,211,428,120	5,697,336,603	6,065,923,772	6,118,786,194	6,442,462,783	6,842,363,908	5.25	11.06	9.32	6.47	0.87	5.29	6.21
ต.3	3,709,663,148	3,887,005,958	4,080,604,347	4,125,138,236	4,075,006,885	4,050,844,250	4,121,912,844	6.31	4.78	4.98	1.09	-1.22	-0.59	1.75
รวม	79,183,560,324	84,435,440,865	88,948,063,230	91,147,917,341	90,417,000,000	91,366,000,000	93,879,000,000	6.87	6.63	5.34	2.47	-0.80	1.05	2.75

หมายเหตุ : 1 ปี 2552 ม.ค.- มิ.ย.เป็นข้อมูลจริง

2 ปี 2552-2554 ประมาณการโดยใช้ Load Forecast ชุด 1 มีนาคม 2552 (กรณีฐาน)
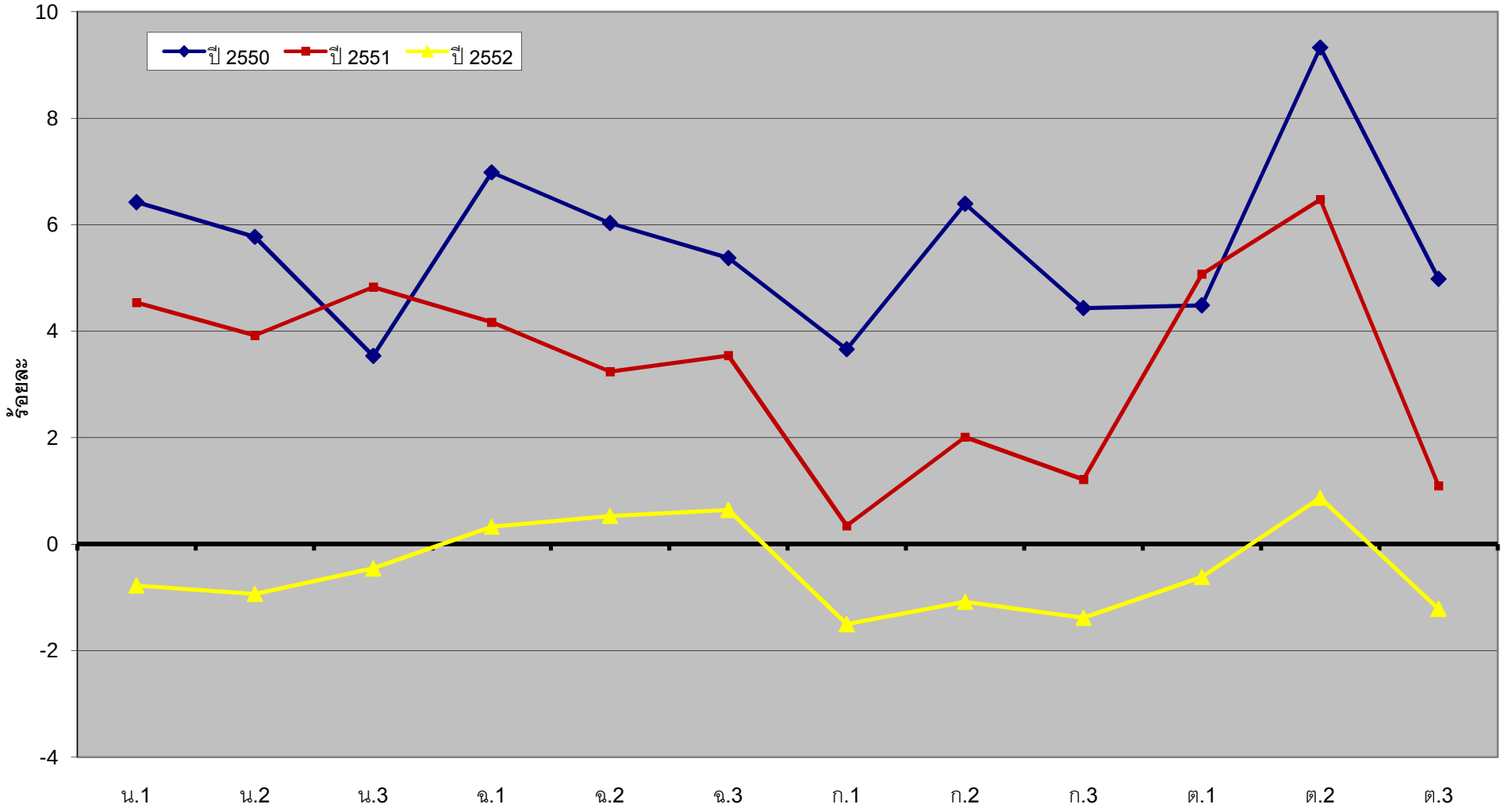
อัตราเพิ่ม (ลด) หน่วยจำหน่ายไฟฟ้า ปี 2550-2552 : รายเขต