



การไฟฟ้าส่วนภูมิภาค

PROVINCIAL ELECTRICITY AUTHORITY

รายงานสถานการณ์การจำหน่ายไฟฟ้า

เดือน มกราคม 2553

กองเศรษฐกิจพลังไฟฟ้า

ฝ่ายนโยบายเศรษฐกิจพลังงาน

คำนำ

การไฟฟ้าส่วนภูมิภาค (กฟภ.) ได้จัดทำรายงานสถานการณ์การจำหน่ายไฟฟ้าของ กฟภ. เป็นประจำทุกเดือน โดยประกอบด้วย หน่วยซื้อไฟฟ้า หน่วยจำหน่ายไฟฟ้า รายได้ค่าไฟฟ้า จำนวนผู้ใช้ไฟฟ้า จำแนกตามประเภทอัตราค่าไฟฟ้า และตามกิจกรรมทางเศรษฐกิจที่สำคัญ รวมทั้งวิเคราะห์ปัจจัยที่ส่งผลกระทบต่อความต้องการไฟฟ้า และการคาดการณ์หน่วยจำหน่าย ปี 2553 (Load Forecast) สำหรับผู้บริหารและหน่วยงานต่างๆ ของ กฟภ. นำไปใช้ประโยชน์ในส่วนเกี่ยวข้อง

เนื่องจากข้อมูลการจำหน่ายไฟฟ้าเป็นดัชนีชี้วัดทางเศรษฐกิจที่สำคัญ กอปรกับเป็นที่ต้องการของหน่วยงานด้านการวางแผนที่สำคัญของประเทศ อาทิ สำนักงานคณะกรรมการนโยบายพลังงานแห่งชาติ สำนักงานพัฒนาการเศรษฐกิจและสังคมแห่งชาติ สำนักงานปลัดกระทรวงมหาดไทย กระทรวงพาณิชย์ กระทรวงพลังงาน ธนาคารแห่งประเทศไทย ฯลฯ

ดังนั้น กฟภ.จึงได้นำข้อมูลเผยแพร่บน Web Site สำหรับหน่วยงานต่างๆ และผู้สนใจสามารถทำการ Download ได้ที่ <http://www.pea.co.th/ped/login.php> หรือติดต่อขอทราบรายละเอียดเพิ่มเติมที่ กองเศรษฐกิจพลังไฟฟ้า

กฟภ.ยินดีรับข้อคิดเห็นและคำแนะนำเพื่อใช้ในการปรับปรุงรายงานนี้ให้สมบูรณ์ยิ่งขึ้น และหวังเป็นอย่างยิ่งว่ารายงานฉบับนี้จะเป็นประโยชน์ต่อหน่วยงานและผู้สนใจที่จะนำไปศึกษาและอ้างอิงต่อไป

กองเศรษฐกิจพลังไฟฟ้า

โทร. 02-590-9475

สารบัญ

รายการข้อมูล

หน้า

บทวิเคราะห์

- วิเคราะห์สถานการณ์การจำหน่ายไฟฟ้าของ กฟภ. เดือน ม.ค.2553..... 1- 4

หน่วยซื้อ

- เปรียบเทียบหน่วยซื้อไฟฟ้า ปี 2548 - 2553 : รายเดือน..... 5 - 6
- เปรียบเทียบหน่วยซื้อไฟฟ้า และอัตราเพิ่ม(ลด) ปี 2552 - 2553 : รายเขต - รายเดือน.....7-11

หน่วยจำหน่าย

- เปรียบเทียบหน่วยจำหน่ายไฟฟ้า ปี 2548 - 2553 : รายเดือน.....12-13
- เปรียบเทียบหน่วยจำหน่ายไฟฟ้า และอัตราเพิ่ม(ลด) ปี 2552 - 2553 : รายเขต - รายเดือน.....14-18
- หน่วยจำหน่ายไฟฟ้า และอัตราเพิ่ม (ลด) ตามประเภทอัตราค่าไฟฟ้า ปี 2552 - 2553 : รายเดือน... .19-21
- หน่วยจำหน่ายไฟฟ้า และอัตราเพิ่ม (ลด) ตามกลุ่มอัตราค่าไฟฟ้า ปี 2552 - 2553 : รายเดือน.....22-24

หน่วยสูญเสีย

- หน่วยซื้อ หน่วยจำหน่ายและหน่วยสูญเสีย ปี 2551 - 2553 : รายเดือน..... 25
- หน่วยสูญเสีย ปี 2553 : รายเขต.....26

รายได้ค่าไฟฟ้า

- รายได้ค่าไฟฟ้า และอัตราเพิ่ม (ลด) ตามประเภทอัตราค่าไฟฟ้า ปี 2552 - 2553 : รายเดือน.....27-29
- รายได้ค่าไฟฟ้า และอัตราเพิ่ม (ลด) ตามกลุ่มอัตราค่าไฟฟ้า ปี 2552 - 2553 : รายเขต.....30-32

จำนวนผู้ใช้ไฟฟ้า

- จำนวนผู้ใช้ไฟฟ้า และอัตราเพิ่ม (ลด) ตามประเภทอัตราค่าไฟฟ้า ปี 2552 - 2553 : รายเดือน.....33-34
- จำนวนผู้ใช้ไฟฟ้า และอัตราเพิ่ม (ลด) ตามกลุ่มอัตราค่าไฟฟ้า ปี 2552 - 2553 : รายเดือน.....35-38
- จำนวนผู้ใช้ไฟฟ้าจำแนกตามระดับแรงดัน เดือน ม.ค.53.....39
- จำนวนผู้ใช้ไฟฟ้ารายใหม่ ปี 2552 - 2553 : รายเขต- รายเดือน.....40-42

การจำหน่ายไฟฟ้าจำแนกตามกิจกรรมทางเศรษฐกิจ

- หน่วยจำหน่ายไฟฟ้า และอัตราเพิ่ม (ลด) จำแนกตามกิจกรรมทางเศรษฐกิจ
ปี 2552 - 2553 : รายเดือน.....43-45
- หน่วยจำหน่ายไฟฟ้า และอัตราเพิ่ม (ลด) หมวดการผลิต ปี 2552 - 2553 : รายเดือน.....46-48
- หน่วยจำหน่ายไฟฟ้าและอัตราเพิ่ม (ลด) สูงสุด 10 กิจกรรมแรก กฟภ. 49-51
- หน่วยจำหน่ายไฟฟ้าและอัตราเพิ่ม (ลด) สูงสุด 10 กิจกรรมแรก รายเขต.....52-87

ประมาณการหน่วยจำหน่ายไฟฟ้า

- ประมาณการหน่วยจำหน่ายรวมไฟฟ้า รายเดือน และรายเขต..... 88-91

.....

วิเคราะห์สถานการณ์การจำหน่ายไฟฟ้าของ กฟผ.

สถานการณ์โดยรวมเดือน ม.ค.2553

กฟผ.มีหน่วยจำหน่ายไฟฟ้าเดือน ม.ค.53 ทั้งสิ้น 7,845.63 ล้านหน่วย ขยายตัวขึ้นจากเดือนเดียวกันปีก่อนร้อยละ 22.30 และเพิ่มขึ้นจากเดือน ธ.ค.52 ร้อยละ 3.70 ผลจากการปรับตัวเพิ่มขึ้นในทุกกลุ่มโดยเฉพาะกลุ่มอุตสาหกรรมที่ปรับตัวเพิ่มขึ้นอย่างมากจากภาวะการส่งออกซึ่งปรับตัวสูงขึ้นไปตามทิศทางการฟื้นตัวของเศรษฐกิจประเทศคู่ค้า รวมทั้งการขยายตัวของการอุปโภคบริโภคในประเทศ การฟื้นตัวในภาคการท่องเที่ยว และอีกส่วนจากฐานเปรียบเทียบกับปีก่อนหน้าที่อยู่ในระดับต่ำ

หน่วยซื้อ หน่วยจำหน่าย และหน่วยสูญเสีย

จากการเปรียบเทียบหน่วยซื้อ และหน่วยจำหน่าย เดือน ม.ค.53 กฟผ.ซื้อไฟฟ้าจากแหล่งผลิตไฟฟ้า ได้แก่ กฟผ. , VSPP , กรมพัฒนาพลังงานทดแทนและอนุรักษ์พลังงาน (พพ.) และรวมผลิตเองทั้งสิ้น 8,256.38 ล้านหน่วย ในขณะที่มีหน่วยจำหน่ายทั้งสิ้น 7845.63 ล้านหน่วย มีหน่วยสูญเสียในระบบจำหน่าย 410.75 ล้านหน่วย หรือร้อยละ 4.97 ลดลงจากเดือนก่อนหน้า (ธ.ค.52) ซึ่งมีหน่วยสูญเสีย 442.22 ล้านหน่วย หรือร้อยละ 4.99 เนื่องจากภาคอุตสาหกรรมซึ่งมีอัตราการสูญเสียในระบบน้อยกว่าส่วนอื่นๆ มีแนวโน้มฟื้นตัวขึ้นและ เดือน ม.ค.53 ขยายตัวขึ้นในอัตราสูง ทั้งนี้เมื่อเปรียบเทียบหน่วยสูญเสียตามพื้นที่ จะมีรายละเอียดดังนี้

ภาคตะวันออกเฉียงเหนือมีหน่วยสูญเสียมากที่สุดร้อยละ 6.85

ภาคเหนือมีหน่วยสูญเสียร้อยละ 6.64

ภาคใต้มีหน่วยสูญเสียร้อยละ 6.49

ภาคกลางมีหน่วยสูญเสียน้อยสุดที่ร้อยละ 3.57 เนื่องจากเป็นพื้นที่ที่มีสัดส่วนหน่วยจำหน่ายในภาคอุตสาหกรรมมากที่สุด

หน่วยจำหน่ายจำแนกตามประเภทอัตราและกลุ่มอัตราค่าไฟฟ้า

หน่วยจำหน่ายไฟฟ้าตามประเภทอัตราค่าไฟฟ้า เดือน ม.ค.53 เปรียบเทียบกับเดือน ม.ค.52 ขยายตัวขึ้นทุกประเภทอัตรา ยกเว้นอัตราประเภทไฟฟ้าสำรอง หดตัวลงร้อยละ -33.07 และมีแนวโน้มลดลงจากเดือนก่อนหน้าซึ่งหดตัวร้อยละ -41.96

หากพิจารณาจากการจำแนกตามกลุ่มอัตราค่าไฟฟ้า 5 กลุ่ม ดังนี้

- กลุ่มบ้านอยู่อาศัย ขยายตัวร้อยละ 16.01 และสูงกว่าเดือนก่อนหน้า (ธ.ค.52) ซึ่งขยายตัวร้อยละ 9.67 ตามการขยายตัวของการอุปโภคบริโภคภาคครัวเรือนจากการที่ประชากรมีรายได้และการว่างงานเพิ่มขึ้น
- กลุ่มกิจการขนาดเล็กและขนาดกลาง ขยายตัวร้อยละ 20.06 และสูงกว่าเดือนก่อนหน้าซึ่งขยายตัวร้อยละ 15.85 ตามการขยายตัวของเศรษฐกิจในประเทศ การบริโภคการลงทุน และความเชื่อมั่นภาคเอกชนฟื้นตัวจากควมมีเสถียรภาพทางการเมืองได้ระดับหนึ่ง

- กลุ่มอุตสาหกรรมขนาดใหญ่ ขยายตัวร้อยละ 27.48 สูงกว่าเดือนก่อนหน้าซึ่งขยายตัวร้อยละ 21.57 ตามการขยายตัวของภาคการส่งออก เนื่องจากเศรษฐกิจประเทศคู่ค้าขยายตัวดี
- กลุ่มโรงแรม ขยายตัวร้อยละ 27.64 สูงกว่าเดือนก่อนหน้าซึ่งขยายตัวร้อยละ 24.68 จากการฟื้นตัวในภาคการท่องเที่ยว โดยในเดือน ม.ค.53 มีผู้ประกอบการรายใหม่เพิ่มขึ้น 671 รายหรือร้อยละ 10.58
- กลุ่มอื่นๆ (ส่วนราชการ ,สูบน้ำฯ ,ไฟชั่วคราว) ขยายตัวร้อยละ 15.42 สูงกว่าเดือนก่อนหน้าซึ่งขยายตัวร้อยละ 10.08 จากการเพิ่มขึ้นของสำนักงาน และส่วนราชการในส่วนภูมิภาค

รายได้ค่าไฟฟ้า

เดือน ม.ค. 53 กฟภ.มีรายได้ค่าไฟฟ้า (ค่าไฟฟ้าฐาน รวม Ft) ทั้งสิ้น 23,778.11 ล้านบาท เพิ่มขึ้นจากเดือน ม.ค.52 จำนวน 4,132.77 ล้านบาท หรือร้อยละ 21.04 ผลจากการจำหน่ายไฟฟ้าขยายตัวสูงขึ้น (ค่าไฟฟ้าฐานและค่า Ft ต่อหน่วย ม.ค.52 – ม.ค.53 คงที่) โดยจำแนกตามกลุ่มอัตราค่าไฟฟ้า 5 กลุ่มดังนี้

- กลุ่มบ้านอยู่อาศัย มีสัดส่วนรายได้ร้อยละ 18.89 เพิ่มขึ้น 780.69 ล้านบาท หรือร้อยละ 17.36
- กลุ่มกิจการขนาดเล็กและกลาง มีสัดส่วนรายได้ร้อยละ 23.85 เพิ่มขึ้น 985.60 ล้านบาท หรือร้อยละ 18.27
- กลุ่มอุตสาหกรรมขนาดใหญ่ มีสัดส่วนรายได้มากที่สุดถึงร้อยละ 49.33 เพิ่มขึ้น 2,038.70 ล้านบาท หรือร้อยละ 25.14
- กลุ่มโรงแรม มีสัดส่วนรายได้ร้อยละ 3.45 เพิ่มขึ้น 142.66 ล้านบาท หรือร้อยละ 24.83
- กลุ่มอื่นๆ (ส่วนราชการ ,สูบน้ำฯ ,ไฟชั่วคราว) มีสัดส่วนรายได้ร้อยละ 4.48 เพิ่มขึ้น 185.12 ล้านบาท หรือร้อยละ 17.31

จะเห็นว่ารายได้ค่าไฟฟ้าที่เพิ่มขึ้นสูงมาจากการจำหน่ายไฟฟ้าในภาคอุตสาหกรรมซึ่งมีอัตราการขยายตัวสูงขึ้นมา ตามปริมาณการส่งออกที่ขยายตัวในเกณฑ์สูงเนื่องจากภาวะเศรษฐกิจประเทศคู่ค้ามีการขยายตัว

จำนวนผู้ใช้ไฟฟ้า

เดือน ม.ค. 53 กฟภ.มีผู้ใช้ไฟฟ้าทั้งสิ้น 15.11 ล้านราย เพิ่มขึ้นจากเดือน ม.ค.52 จำนวน 0.47 ล้านราย หรือร้อยละ 3.24 ผลจากการเพิ่มขึ้นของผู้ใช้ไฟฟ้ากลุ่มบ้านอยู่อาศัยซึ่งมีสัดส่วนสูงถึงร้อยละ 84.96 เป็นสำคัญ ทั้งนี้เมื่อพิจารณาตามกลุ่มอัตราค่าไฟฟ้า กลุ่มโรงแรมซึ่งเป็นกลุ่มหนึ่งที่จำนวนผู้ใช้ไฟฟ้าขยายตัวในเกณฑ์สูงผลจากภาคการท่องเที่ยวฟื้นตัวตามการขยายตัวภาวะเศรษฐกิจและความเชื่อมั่นของนักท่องเที่ยวต่างชาติในมาตรฐานความปลอดภัยจากความเสี่ยงทางการเมือง โดยมีจำนวนผู้ใช้ไฟฟ้าเพิ่มขึ้นร้อยละ 10.58

หน่วยจำหน่ายไฟฟ้าตามประเภทกิจกรรมทางเศรษฐกิจ

จากการจำแนกผู้ใช้ไฟฟ้ารายใหญ่ตามประเภทกิจกรรมทางเศรษฐกิจ(Thailand Standard Industrial Classification : TSIC) เป็น 10 หมวดนั้น เดือน ม.ค.53 หมวดการผลิตคงมีปริมาณหน่วยจำหน่ายไฟฟ้าสูงสุด 3,708.42 ล้านหน่วยคิดเป็นร้อยละ 47.27 ของหน่วยจำหน่ายโดยรวมของ กฟผ. ขยายตัวขึ้นจากเดือนเดียวกันปีก่อนร้อยละ 27.07 เพิ่มขึ้นจากเดือนก่อนหน้า (ธ.ค.52) ซึ่งขยายตัวร้อยละ 20.83 ทั้งนี้การขยายตัวขึ้นในเดือน ธ.ค. 52 และ ม.ค.53 ในหมวดนี้มีอัตราสูงแบบก้าวกระโดด เนื่องจากฐานเปรียบเทียบที่ต่ำ จากปัญหาวิกฤตเศรษฐกิจโลกในช่วงปลายปี 51 ต่อเนื่องถึงประมาณกลางปี 52 ทำให้หน่วยจำหน่ายไฟฟ้าในช่วงดังกล่าวหดตัวลงอย่างหนักและมากสุดในรอบ 10 ปี

สำหรับ เดือน ม.ค.53 หน่วยจำหน่ายไฟฟ้าหมวดการผลิตกลับฟื้นตัวและมีแนวโน้มเพิ่มขึ้นสูงทุกกลุ่มอุตสาหกรรม โดยกลุ่มอุตสาหกรรมขนาดใหญ่ที่มีปริมาณหน่วยจำหน่ายไฟฟ้าสูงสุดมีอัตราการขยายตัว ดังนี้

- การผลิตเหล็ก ขยายตัวร้อยละ 47.03 ดีขึ้นตามภาวะการส่งออกเนื่องจากเศรษฐกิจประเทศคู่ค้ามีแนวโน้มฟื้นตัว ความต้องการในประเทศจากภาคก่อสร้างมีทรัพย์สินซึ่งได้รับปัจจัยหนุนของนโยบายภาครัฐ และการขยายตัวของอุตสาหกรรมต่อเนื่อง อาทิ การผลิตรถยนต์และชิ้นส่วนยานยนต์
- การผลิตอุปกรณ์อิเล็กทรอนิกส์ ขยายตัวร้อยละ 28.99 ตามการขยายตัวของปริมาณส่งออกจากกำลังซื้อที่กลับมาของตลาดโลก อาทิ EU และ อาเซียน เนื่องจากไทยเป็นฐานการผลิต Hard Disk Drive ขนาดใหญ่ของโลก รวมทั้งอุปสงค์ในประเทศจากการขยายตัวของภาวะเศรษฐกิจ ความต้องการในกลุ่มเครื่องปรับอากาศ ตู้เย็น และคอมพิวเตอร์
- การผลิตซีเมนต์ ขยายตัวร้อยละ 2.41 มีแนวโน้มที่ดีขึ้นจากเดิมที่มีอัตราหดตัวมาโดยตลอด (เฉลี่ยปี 52 หดตัวร้อยละ -8.87) เนื่องจากภาวะการก่อสร้างและธุรกิจอสังหาริมทรัพย์มีการฟื้นตัวโดยได้รับปัจจัยหนุนของเศรษฐกิจในประเทศ และการสนับสนุนจากนโยบายส่งเสริมของภาครัฐ
- การผลิตผลิตภัณฑ์พลาสติก ขยายตัวร้อยละ 31.04 ตามภาวะการส่งออก และอุปสงค์ในประเทศเนื่องจากเศรษฐกิจขยายตัว
- สิ่งทอ ขยายตัวร้อยละ 24.01 ตามภาวะการส่งออกไปยังสหรัฐอเมริกาและจีนที่ฟื้นตัว และอุปสงค์ในประเทศเนื่องจากเศรษฐกิจขยายตัวและกำลังซื้อของประชากรสูงขึ้น
- การผลิตเคมีภัณฑ์ ขยายตัวร้อยละ 72.57 จากการส่งออกที่ฟื้นตัวและอุปสงค์ในผลิตภัณฑ์ต่อเนื่องขยายตัวจากภาวะเศรษฐกิจทั้งในประเทศและประเทศคู่ค้าขยายตัวในเกณฑ์ดี
- อุตสาหกรรมยานยนต์ ขยายตัวร้อยละ 29.20 จากผู้บริโภครายได้และความเชื่อมั่นในควมมีเสถียรภาพทางเศรษฐกิจเพิ่มขึ้น รวมทั้งความต้องการของตลาดโลกสูงขึ้นจากการฟื้นตัวของเศรษฐกิจโลก โดยเฉพาะในแถบเอเชีย

ปัจจัยที่มีผลต่อการจำหน่ายไฟฟ้า และประมาณการหน่วยจำหน่ายไฟฟ้า ปี 2553 ของ กฟผ.

เดือน ม.ค. 53 กฟผ.มีหน่วยจำหน่ายไฟฟ้าโดยรวมเพิ่มขึ้นสูง เมื่อเทียบกับระยะเดียวกันปีก่อนหน้า เนื่องจากภาวะอุตสาหกรรมไทย มีแนวโน้มขยายตัวอย่างต่อเนื่อง จากสัญญาณการฟื้นตัวของเศรษฐกิจโลกที่ชัดเจนและเป็นปัจจัยสนับสนุนให้ภาคการผลิตการลงทุนมีความเชื่อมั่นมากขึ้น โดยเฉพาะเศรษฐกิจของประเทศในเอเชียและกลุ่มตลาดใหม่ ซึ่งส่วนใหญ่มีการฟื้นตัวและขยายตัวในอัตราสูง

การฟื้นตัวของเศรษฐกิจโลกที่แม้จะค่อนข้างมั่นคง แต่ยังคงมีความเปราะบางอยู่ โดยเฉพาะสหรัฐอเมริกาและสหภาพยุโรปที่ยังคงมีอัตราการว่างงานสูง และจากปัญหาทางการเมืองภายในประเทศของไทยที่อาจเกิดความวุ่นวายและขาดเสถียรภาพ จะกดดันให้ภาคการบริโภค การผลิต การลงทุน ขาดความเชื่อมั่นและการใช้จ่ายภาครัฐไม่สามารถดำเนินการได้ตามแผนงานที่ตั้งไว้ อาจเป็นปัจจัยลบลดให้เศรษฐกิจภาพรวมกลับชะลอตัวลงอีกครั้ง แต่หากปัญหาการเมืองคลี่คลายลงได้ ก็จะเป็นผลให้ภาวะเศรษฐกิจรวมถึงภาคอุตสาหกรรมสามารถขับเคลื่อนไปสู่การฟื้นตัวที่ยั่งยืนต่อไปได้ ซึ่งการฟื้นตัวขึ้นของเศรษฐกิจโลกและเศรษฐกิจในประเทศจะเป็นผลให้ความต้องการใช้ไฟฟ้าเพิ่มขึ้น โดย กฟผ.ประเมินสถานการณ์การจำหน่ายไฟฟ้าช่วงไตรมาสแรก ปี 2553 มีอัตราการขยายตัวไม่ต่ำกว่าร้อยละ 14.50

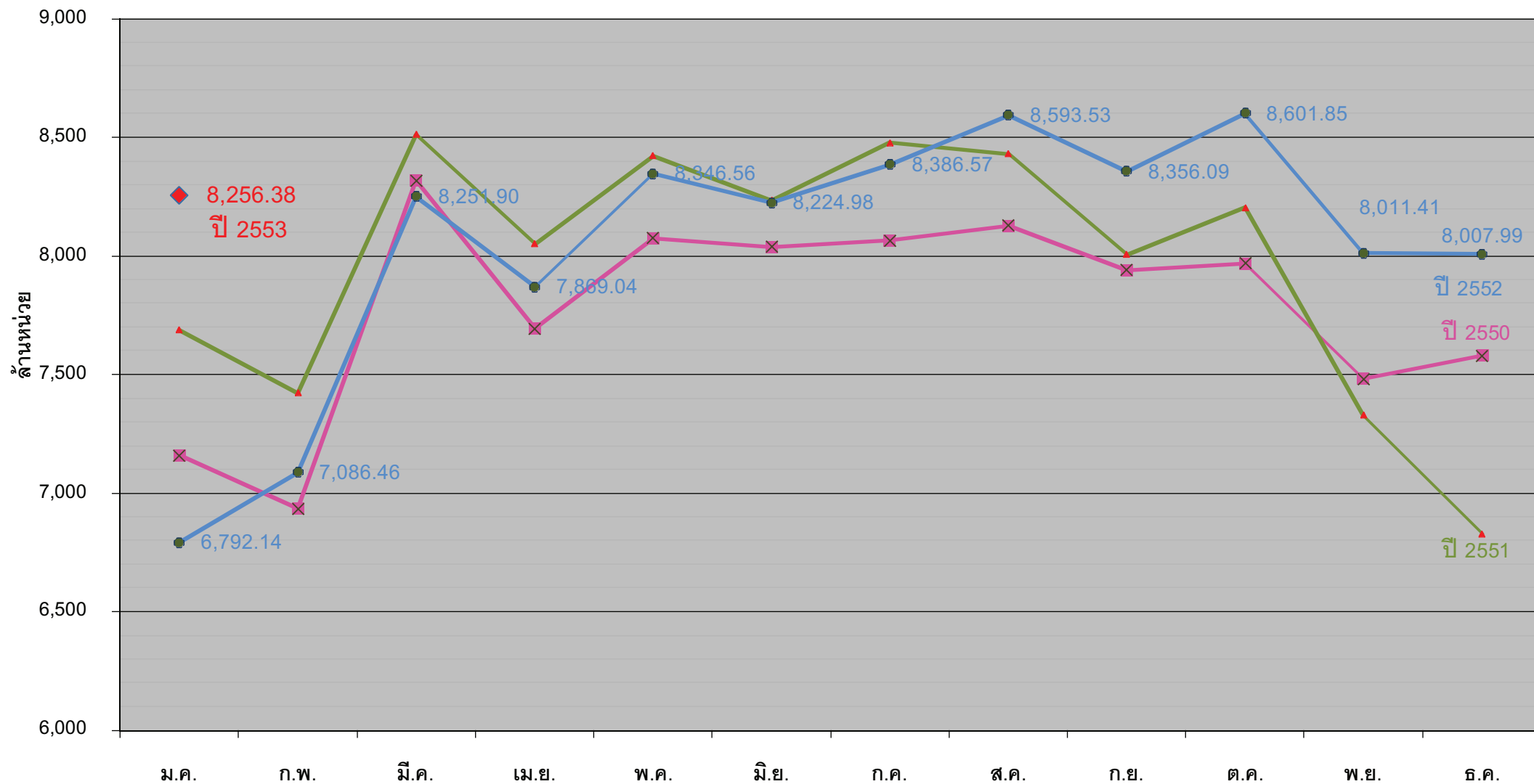
.....

เปรียบเทียบหน่วยซื้อไฟฟ้า ปี 2548 - 2553 : รายเดือน

เดือน	จำนวนหน่วยซื้อไฟฟ้า (ล้านหน่วย)						อัตราเพิ่ม - ลด (ร้อยละ)					
	ปี 2548	ปี 2549	ปี 2550	ปี 2551	ปี 2552	ปี 2553	ปี 2548	ปี 2549	ปี 2550	ปี 2551	ปี 2552	ปี 2553
ม.ค.	6,378.92	6,718.52	7,159.68	7,687.96	6,792.14	8,256.38	8.15	5.32	6.57	7.38	-11.65	21.56
ก.พ.	6,406.51	6,713.18	6,933.49	7,422.71	7,086.46		8.55	4.79	3.28	7.06	-4.53	
มี.ค.	7,321.04	7,883.58	8,318.09	8,512.95	8,251.90		7.69	7.68	5.51	2.34	-3.07	
ไตรมาส 1	20,106.47	21,315.28	22,411.26	23,623.62	22,130.49		8.11	6.01	5.14	5.41	-6.32	
เม.ย.	6,996.21	7,293.04	7,694.18	8,051.32	7,869.04		6.89	4.24	5.50	4.64	-2.26	
พ.ค.	7,523.55	7,738.15	8,075.27	8,422.31	8,346.56		11.06	2.85	4.36	4.30	-0.90	
มิ.ย.	7,118.20	7,548.27	8,038.48	8,234.28	8,224.98		10.45	6.04	6.49	2.44	-0.11	
ไตรมาส 2	21,637.97	22,579.46	23,807.93	24,707.90	24,440.58		9.48	4.35	5.44	3.78	-1.08	
6 เดือน	41,744.44	43,894.74	46,219.19	48,331.52	46,571.07		8.81	5.15	5.30	4.57	-3.64	
ก.ค.	7,071.32	7,643.12	8,065.49	8,476.68	8,386.57		5.13	8.09	5.53	5.10	-1.06	
ส.ค.	7,073.72	7,659.71	8,127.61	8,430.35	8,593.53		5.53	8.28	6.11	3.72	1.94	
ก.ย.	6,920.04	7,499.47	7,940.34	8,005.07	8,356.09		4.65	8.37	5.88	0.82	4.39	
ไตรมาส 3	21,065.08	22,802.29	24,133.44	24,912.10	25,336.19		5.11	8.25	5.84	3.23	1.70	
9 เดือน	62,809.52	66,697.03	70,352.63	73,243.62	71,907.27		7.54	6.19	5.48	4.11	-1.82	
ต.ค.	7,149.37	7,584.18	7,968.41	8,203.55	8,601.85		5.16	6.08	5.07	2.95	4.86	
พ.ย.	6,823.94	7,433.41	7,482.08	7,329.93	8,011.41		4.18	8.93	0.65	-2.03	9.30	
ธ.ค.	6,489.62	7,084.48	7,579.60	6,829.86	8,007.99		4.51	9.17	6.99	-9.89	17.25	
ไตรมาส 4	20,462.92	22,102.07	23,030.09	22,363.34	24,621.26		4.63	8.01	4.20	-2.90	10.10	
รวม	83,272.45	88,799.10	93,382.72	95,606.96	96,528.52		6.81	6.64	5.16	2.38	0.96	

หน่วยซื้อ : หน่วยซื้อ กฟผ. + พพ.+ vspp และผลิตเอง

เปรียบเทียบหน่วยซื้อ ปี 2550 - 2553: รายเดือน



เปรียบเทียบหน่วยซื้อไฟฟ้า ปี 2552 : รายเขต - รายเดือน

กฟข.	ม.ค.	ก.พ.	มี.ค.	ไตรมาส 1	เม.ย.	พ.ค.	มิ.ย.	ไตรมาส 2	6 เดือน	ก.ค.	ส.ค.	ก.ย.	ไตรมาส 3	9 เดือน	ต.ค.	พ.ย.	ธ.ค.	ไตรมาส 4	รวมทั้งปี
กฟน.1	374.98	365.94	438.62	1,179.54	456.20	480.48	455.63	1,392.31	2,571.85	479.39	496.22	471.88	1,447.48	4,019.33	475.64	428.55	410.24	1,314.43	5,333.77
กฟน.2	282.60	299.85	352.73	935.19	356.89	350.94	318.98	1,026.80	1,961.99	325.89	347.66	335.45	1,009.00	2,970.99	342.35	311.66	309.50	963.50	3,934.49
กฟน.3	320.61	348.21	411.89	1,080.72	400.23	419.14	396.69	1,216.06	2,296.77	404.11	428.37	407.05	1,239.54	3,536.31	410.91	389.51	381.17	1,181.60	4,717.91
เหนือ	978.20	1,014.00	1,203.25	3,195.45	1,213.32	1,250.55	1,171.29	3,635.16	6,830.61	1,209.39	1,272.26	1,214.38	3,696.02	10,526.63	1,228.90	1,129.72	1,100.91	3,459.54	13,986.17
กฟฉ.1	304.15	332.84	402.43	1,039.41	393.94	390.22	389.69	1,173.84	2,213.26	394.57	401.54	393.91	1,190.03	3,403.29	397.46	337.00	350.82	1,085.28	4,488.57
กฟฉ.2	261.07	296.12	341.45	898.63	333.24	327.77	318.94	979.95	1,878.58	318.46	332.95	321.77	973.18	2,851.76	326.43	287.91	302.61	916.95	3,768.71
กฟฉ.3	419.90	444.16	523.44	1,387.50	491.55	508.84	504.08	1,504.47	2,891.97	520.25	531.07	497.60	1,548.93	4,440.90	512.29	474.24	481.59	1,468.11	5,909.01
ต.จ.เหนือ	985.12	1,073.11	1,267.31	3,325.54	1,218.72	1,226.84	1,212.71	3,658.27	6,983.81	1,233.28	1,265.57	1,213.28	3,712.13	10,695.94	1,236.18	1,099.14	1,135.02	3,470.34	14,166.29
กฟภ.1	1,372.36	1,456.40	1,668.99	4,497.75	1,560.38	1,711.91	1,668.52	4,940.80	9,438.56	1,692.92	1,740.05	1,700.62	5,133.58	14,572.14	1,734.50	1,641.79	1,635.53	5,011.82	19,583.96
กฟภ.2	1,389.60	1,377.83	1,637.73	4,405.16	1,556.35	1,667.58	1,688.48	4,912.42	9,317.58	1,743.92	1,757.55	1,732.86	5,234.33	14,551.91	1,841.09	1,721.30	1,693.16	5,255.55	19,807.46
กฟภ.3	863.04	933.73	1,073.92	2,870.68	972.62	1,086.64	1,084.85	3,144.11	6,014.79	1,090.82	1,124.21	1,111.38	3,326.41	9,341.20	1,122.54	1,057.17	1,042.13	3,221.84	12,563.04
กลาง	3,624.99	3,767.96	4,380.64	11,773.59	4,089.36	4,466.13	4,441.85	12,997.33	24,770.93	4,527.66	4,621.81	4,544.86	13,694.32	38,465.25	4,698.13	4,420.26	4,370.82	13,489.21	51,954.45
กฟต.1	358.67	378.76	434.98	1,172.41	426.09	435.04	430.61	1,291.74	2,464.15	434.40	438.99	433.78	1,307.17	3,771.32	454.36	427.63	427.77	1,309.76	5,081.08
กฟต.2	514.07	519.00	583.28	1,616.35	560.38	576.48	571.69	1,708.55	3,324.91	582.41	589.20	560.84	1,732.45	5,057.35	581.51	560.42	584.40	1,726.33	6,783.68
กฟต.3	331.09	333.63	382.43	1,047.14	361.16	391.52	396.83	1,149.52	2,196.66	399.44	405.72	388.96	1,194.11	3,390.77	402.77	374.24	389.07	1,166.07	4,556.84
ใต้	1,203.83	1,231.38	1,400.69	3,835.91	1,347.63	1,403.05	1,399.13	4,149.81	7,985.72	1,416.24	1,433.91	1,383.58	4,233.72	12,219.44	1,438.64	1,362.29	1,401.24	4,202.17	16,421.61
รวม	6,792.14	7,086.46	8,251.90	22,130.49	7,869.04	8,346.56	8,224.98	24,440.58	46,571.07	8,386.57	8,593.53	8,356.09	25,336.19	71,907.27	8,601.85	8,011.41	8,007.99	24,621.26	96,528.52

เปรียบเทียบหน่วยซื้อไฟฟ้า ปี 2553 : รายเขต - รายเดือน

[illegible]

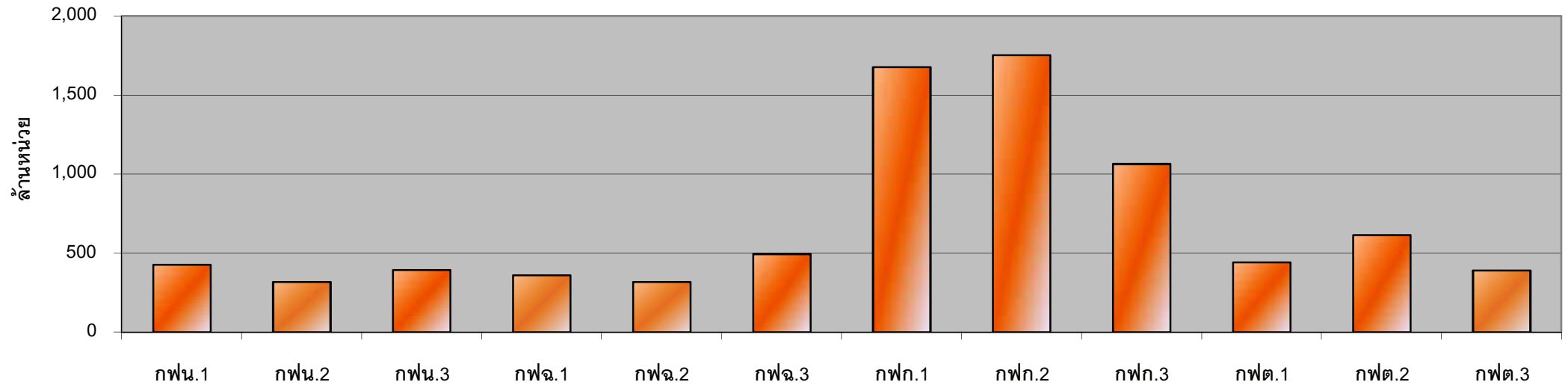
เปรียบเทียบอัตราเพิ่ม (ลด) หน่วยซื้อไฟฟ้า ปี 2552 : รายเขต - รายเดือน

กฟข.	ม.ค.	ก.พ.	มี.ค.	ไตรมาส 1	เม.ย.	พ.ค.	มิ.ย.	ไตรมาส 2	6 เดือน	ก.ค.	ส.ค.	ก.ย.	ไตรมาส 3	9 เดือน	ต.ค.	พ.ย.	ธ.ค.	ไตรมาส 4	รวมทั้งปี
กฟน.1	-2.80	-3.10	-2.22	-2.68	0.53	6.95	2.86	3.44	0.54	4.39	10.57	6.64	7.18	2.83	7.99	7.85	11.18	8.92	4.27
กฟน.2	0.50	9.62	5.39	5.15	3.15	10.05	3.00	5.36	5.26	4.85	9.76	8.33	7.66	6.06	7.66	10.56	13.70	10.48	7.11
กฟน.3	-6.92	3.20	2.16	-0.40	2.72	6.00	1.54	3.43	1.59	4.29	9.09	7.18	6.86	3.38	7.35	16.36	20.36	14.25	5.90
เหนือ	-3.29	2.57	1.41	0.28	2.01	7.48	2.45	3.97	2.21	4.48	9.85	7.28	7.20	3.91	7.68	11.41	14.93	11.13	5.61
กฟฉ.1	0.73	18.96	16.62	12.15	7.06	9.96	10.47	9.14	10.53	8.34	9.53	8.66	8.84	9.94	7.72	8.63	15.93	10.54	10.08
กฟฉ.2	1.52	24.09	15.63	13.59	10.29	14.24	10.38	11.61	12.55	4.62	9.46	10.55	8.17	11.02	7.55	11.19	18.21	12.04	11.26
กฟฉ.3	-4.14	5.24	5.93	2.46	3.15	5.79	6.29	5.08	3.80	4.74	7.07	5.31	5.71	4.46	4.98	10.58	15.93	10.20	5.83
ต.ฉ.เหนือ	-1.21	14.11	11.70	8.25	6.29	9.27	8.67	8.06	8.15	5.83	8.46	7.74	7.34	7.87	6.53	10.13	16.53	10.79	8.57
กฟภ.1	-17.49	-11.27	-8.20	-12.20	-6.13	-3.00	-4.27	-4.44	-8.30	-4.10	-2.67	0.69	-2.07	-6.20	-1.24	4.76	19.99	6.94	-3.15
กฟภ.2	-19.27	-16.72	-13.72	-16.47	-9.95	-12.57	-8.95	-10.52	-13.44	-9.52	-5.44	1.83	-4.62	-10.46	6.06	10.44	17.14	10.88	-5.64
กฟภ.3	-13.65	-3.76	-3.44	-6.85	-4.08	-2.28	1.47	-1.60	-4.18	-0.53	4.53	6.82	3.54	-1.56	6.98	10.76	18.97	11.88	1.57
กลาง	-17.31	-11.68	-9.27	-12.65	-7.16	-6.65	-4.81	-6.19	-9.38	-5.46	-2.12	2.56	-1.78	-6.81	3.45	8.33	18.63	9.61	-3.04
กฟต.1	-9.24	1.73	0.14	-2.45	2.93	0.54	4.41	2.59	0.13	1.14	2.41	4.50	2.66	0.99	8.47	14.36	17.85	13.32	3.91
กฟต.2	-5.39	0.62	3.31	-0.46	3.60	5.76	7.90	5.74	2.63	5.02	3.07	5.30	4.44	3.25	4.04	8.30	13.05	8.35	4.50
กฟต.3	-7.20	-1.70	4.90	-1.28	1.56	4.69	8.35	4.90	1.86	4.98	5.88	5.65	5.51	3.11	5.26	8.08	16.63	9.75	4.73
ใต้	-7.06	0.31	2.72	-1.30	2.84	3.79	6.93	4.51	1.64	3.79	3.65	5.15	4.18	2.50	5.75	10.07	15.47	10.24	4.38
รวม	-11.65	-4.53	-3.07	-6.32	-2.26	-0.90	-0.11	-1.08	-3.64	-1.06	1.94	4.39	1.70	-1.82	4.86	9.30	17.25	10.10	0.96

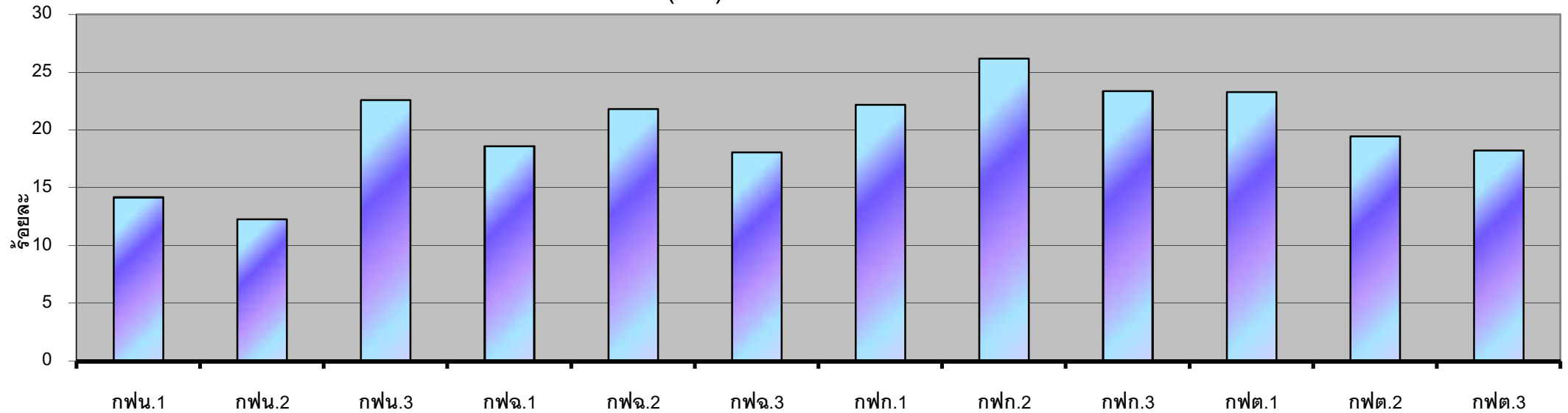
เปรียบเทียบอัตราเพิ่ม (ลด) หน่วยซื้อไฟฟ้า ปี 2553 : รายเขต - รายเดือน

[illegible]

เปรียบเทียบหน่วยซื้อเดือน ม.ค. 2553 : รายเขต



อัตราเพิ่ม (ลด) หน่วยซื้อ เดือน ม.ค. 2553 : รายเขต

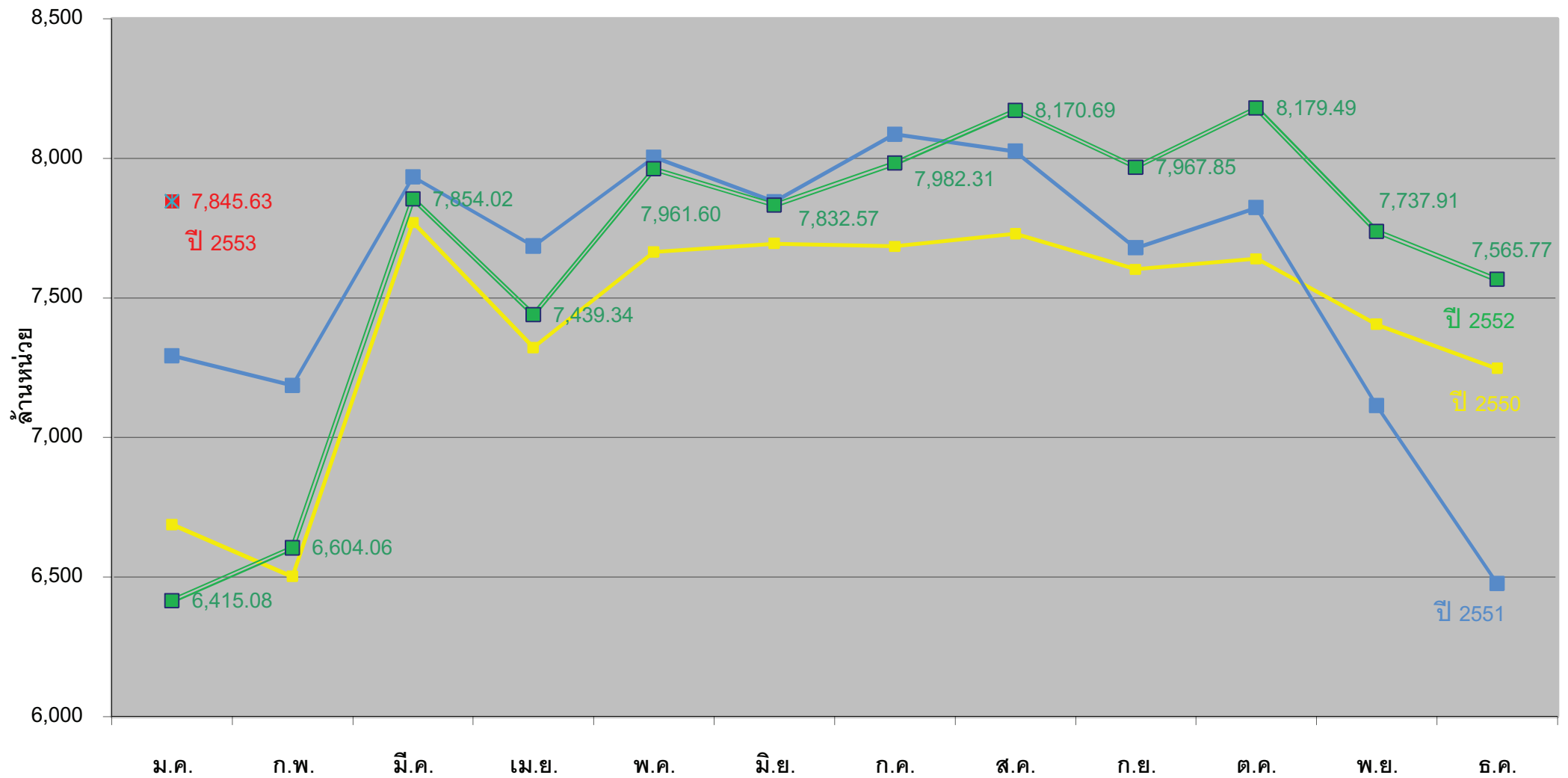


เปรียบเทียบหน่วยจำหน่ายไฟฟ้า ปี 2548 - 2553 : รายเดือน

เดือน	จำนวนหน่วยจำหน่าย (ล้านหน่วย)						อัตราเพิ่ม - ลด(ร้อยละ)					
	ปี 2548	ปี 2549	ปี 2550	ปี 2551	ปี 2552	ปี 2553	ปี 2548	ปี 2549	ปี 2550	ปี 2551	ปี 2552	ปี 2553
มค.	5,978.09	6,302.82	6,687.26	7,291.96	6,415.08	7,845.63	7.64	5.43	6.10	9.04	-12.03	22.30
กพ.	6,030.08	6,342.69	6,501.43	7,186.07	6,604.06		8.28	5.18	2.50	10.53	-8.10	
มีค.	6,846.18	7,327.66	7,770.89	7,933.40	7,854.02		9.13	7.03	6.05	2.09	-1.00	
ไตรมาส 1	18,854.35	19,973.17	20,959.58	22,411.43	20,873.17		8.38	5.93	4.94	6.93	-6.86	
เมย.	6,584.84	6,993.54	7,321.39	7,685.23	7,439.34		5.97	6.21	4.69	4.97	-3.20	
พค.	7,179.13	7,393.34	7,664.15	8,003.78	7,961.60		10.27	2.98	3.66	4.43	-0.53	
มิย.	6,838.59	7,205.25	7,694.07	7,844.00	7,832.57		10.64	5.36	6.78	1.95	-0.15	
ไตรมาส 2	20,602.56	21,592.13	22,679.62	23,533.01	23,233.51		8.98	4.80	5.04	3.76	-1.27	
6 เดือน	39,456.90	41,565.30	43,639.19	45,944.45	44,106.68		8.69	5.34	4.99	5.28	-4.00	
กค.	6,752.65	7,281.32	7,684.93	8,085.79	7,982.31		5.69	7.83	5.54	5.22	-1.28	
สค.	6,681.72	7,296.48	7,729.44	8,025.20	8,170.69		5.85	9.20	5.93	3.83	1.81	
กย.	6,650.29	7,212.89	7,602.70	7,679.06	7,967.85		4.68	8.46	5.40	1.00	3.76	
ไตรมาส 3	20,084.66	21,790.69	23,017.07	23,790.05	24,120.85		5.40	8.49	5.63	3.36	1.39	
9 เดือน	59,541.56	63,355.99	66,656.26	69,734.50	68,227.53		7.56	6.41	5.21	4.62	-2.16	
ตค.	6,847.44	7,181.53	7,640.39	7,822.98	8,179.49		5.46	4.88	6.39	2.39	4.56	
พย.	6,563.51	7,094.56	7,404.63	7,113.89	7,737.91		4.57	8.09	4.37	-3.93	8.77	
ธค.	6,231.04	6,803.36	7,246.77	6,476.55	7,565.77		4.43	9.18	6.52	-10.63	16.82	
ไตรมาส 4	19,642.00	21,079.45	22,291.80	21,413.42	23,483.16		4.84	7.32	5.75	-3.94	9.67	
รวม	79,183.56	84,435.44	88,948.06	91,147.92	91,710.69		6.87	6.63	5.34	2.47	0.62	

หมายเหตุ หน่วยจำหน่ายรวมไฟฟ้า

เปรียบเทียบหน่วยจำหน่าย ปี 2550 - 2553 : รายเดือน



เปรียบเทียบหน่วยจำหน่ายไฟฟ้า ปี 2552 : รายเขต-รายเดือน

กฟข.	ม.ค.	ก.พ.	มี.ค.	ไตรมาส 1	เม.ย.	พ.ค.	มิ.ย.	ไตรมาส 2	6 เดือน	ก.ค.	ส.ค.	ก.ย.	ไตรมาส 3	9 เดือน	ต.ค.	พ.ย.	ธ.ค.	ไตรมาส 4	รวมทั้งปี
กฟน.1	350.17	337.84	408.77	1,096.78	420.50	454.65	432.40	1,307.55	2,404.33	449.10	470.06	442.29	1,361.45	3,765.77	448.49	413.41	382.22	1,244.12	5,009.90
กฟน.2	260.24	268.37	329.47	858.08	329.22	327.17	300.10	956.48	1,814.56	301.49	318.73	315.65	935.86	2,750.42	318.27	302.19	280.16	900.62	3,651.04
กฟน.3	296.96	315.30	386.37	998.64	370.03	392.59	371.53	1,134.14	2,132.78	377.78	401.41	380.56	1,159.75	3,292.53	383.39	374.19	349.97	1,107.54	4,400.07
เหนือ	907.37	921.51	1,124.61	2,953.49	1,119.74	1,174.41	1,104.02	3,398.18	6,351.67	1,128.36	1,190.20	1,138.50	3,457.06	9,808.73	1,150.16	1,089.78	1,012.35	3,252.29	13,061.01
กฟฉ.1	281.92	290.59	375.54	948.04	358.84	363.62	360.12	1,082.58	2,030.62	364.56	371.21	370.72	1,106.48	3,137.10	367.07	328.96	314.38	1,010.41	4,147.51
กฟฉ.2	237.29	250.60	322.89	810.78	302.37	305.32	294.57	902.26	1,713.04	293.88	303.69	296.33	893.90	2,606.94	298.39	273.48	270.10	841.97	3,448.91
กฟฉ.3	394.42	405.35	494.18	1,293.96	459.09	478.22	472.84	1,410.15	2,704.11	487.12	499.07	470.43	1,456.62	4,160.73	479.19	458.25	445.07	1,382.52	5,543.25
ต.จ.เหนือ	913.63	946.55	1,192.61	3,052.78	1,120.30	1,147.16	1,127.53	3,394.99	6,447.77	1,145.55	1,173.97	1,137.48	3,457.00	9,904.77	1,144.66	1,060.69	1,029.55	3,234.90	13,139.67
กฟภ.1	1,327.57	1,402.83	1,629.79	4,360.19	1,520.99	1,658.32	1,624.88	4,804.20	9,164.39	1,651.30	1,682.21	1,656.02	4,989.54	14,153.93	1,679.60	1,610.80	1,584.65	4,875.05	19,028.98
กฟภ.2	1,337.79	1,318.82	1,580.71	4,237.32	1,495.51	1,619.79	1,628.78	4,744.07	8,981.39	1,684.71	1,701.88	1,677.74	5,064.33	14,045.72	1,777.91	1,650.81	1,624.14	5,052.85	19,098.57
กฟภ.3	808.81	878.14	1,017.65	2,704.60	924.86	1,039.72	1,037.85	3,002.44	5,707.03	1,042.36	1,076.62	1,063.22	3,182.20	8,889.23	1,078.72	1,030.20	1,003.85	3,112.78	12,002.00
กลาง	3,474.17	3,599.78	4,228.15	11,302.10	3,941.36	4,317.84	4,291.51	12,550.71	23,852.81	4,378.37	4,460.71	4,396.98	13,236.06	37,088.88	4,536.23	4,291.80	4,212.64	13,040.68	50,129.55
กฟต.1	331.47	345.14	404.07	1,080.68	392.83	406.04	401.11	1,199.98	2,280.65	405.27	404.09	407.06	1,216.42	3,497.08	419.29	404.98	393.04	1,217.30	4,714.38
กฟต.2	476.93	480.09	548.66	1,505.68	520.19	544.23	533.65	1,598.07	3,103.75	545.90	556.64	523.62	1,626.17	4,729.92	547.36	533.60	555.44	1,636.40	6,366.32
กฟต.3	311.52	310.99	355.92	978.43	344.92	371.92	374.75	1,091.59	2,070.02	378.85	385.07	364.21	1,128.13	3,198.15	381.79	357.06	362.75	1,101.61	4,299.76
ใต้	1,119.91	1,136.22	1,308.66	3,564.79	1,257.94	1,322.19	1,309.51	3,889.64	7,454.43	1,330.02	1,345.81	1,294.89	3,970.72	11,425.15	1,348.44	1,295.64	1,311.23	3,955.30	15,380.45
รวม	6,415.08	6,604.06	7,854.02	20,873.17	7,439.34	7,961.60	7,832.57	23,233.51	44,106.68	7,982.31	8,170.69	7,967.85	24,120.85	68,227.53	8,179.49	7,737.91	7,565.77	23,483.16	91,710.69

เปรียบเทียบหน่วยจำหน่ายไฟฟ้า ปี 2553 : รายเขต-รายเดือน

[illegible]

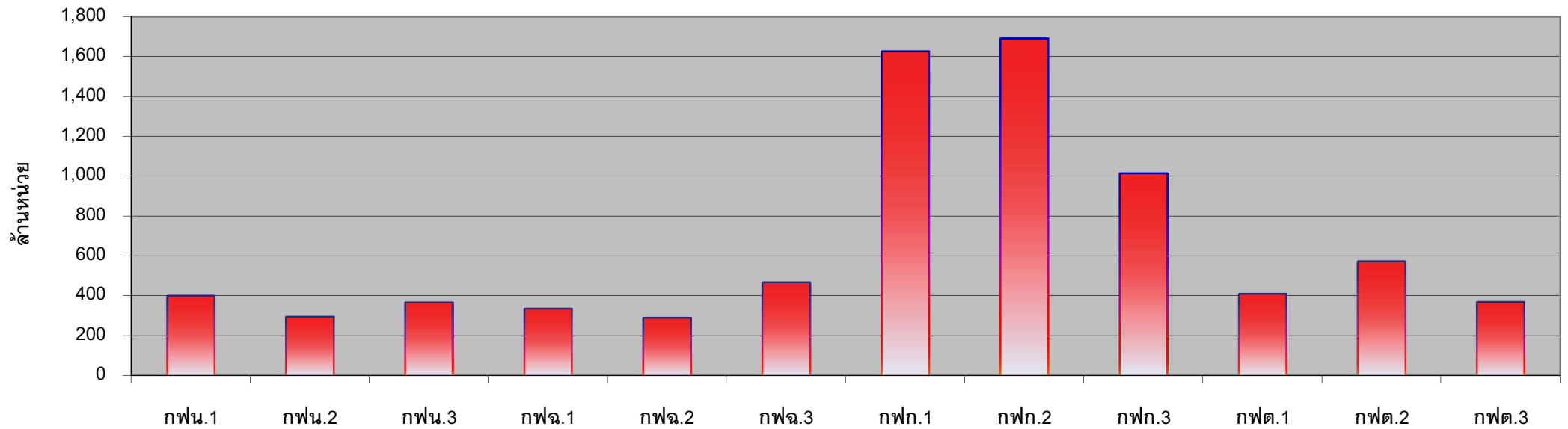
เปรียบเทียบอัตราเพิ่ม (ลด) หน่วยจำหน่ายไฟฟ้า ปี 2552 : รายเขต-รายเดือน

กฟข.	ม.ค.	ก.พ.	มี.ค.	ไตรมาส 1	เม.ย.	พ.ค.	มิ.ย.	ไตรมาส 2	6 เดือน	ก.ค.	ส.ค.	ก.ย.	ไตรมาส 3	9 เดือน	ต.ค.	พ.ย.	ธ.ค.	ไตรมาส 4	รวมทั้งปี
กฟน.1	-5.55	-9.60	-2.72	-2.50	-1.44	7.07	4.28	3.29	0.56	3.23	11.37	5.10	6.54	2.64	7.42	8.49	10.69	8.76	4.10
กฟน.2	-4.39	0.46	5.75	5.11	1.33	10.61	4.61	5.39	5.26	3.26	8.88	5.21	5.78	5.43	7.11	13.27	12.14	10.68	6.68
กฟน.3	-9.58	-4.92	3.01	-0.86	-0.20	5.86	4.19	3.27	1.29	4.12	9.97	6.59	6.90	3.20	7.18	17.52	18.76	14.09	5.74
เหนือ	-2.93	-1.99	4.74	0.16	-0.23	7.62	4.34	3.87	2.11	3.53	10.22	5.62	6.45	3.60	7.26	12.78	13.77	11.06	5.36
กฟฉ.1	-4.25	4.13	17.44	10.59	6.93	10.29	11.39	9.51	10.01	8.83	9.20	8.13	8.71	9.55	8.26	8.70	10.25	9.01	9.42
กฟฉ.2	-4.54	7.30	19.69	12.74	7.94	15.83	12.43	11.98	12.34	4.91	8.55	9.38	7.59	10.67	6.98	9.93	17.26	11.07	10.77
กฟฉ.3	-6.74	-1.82	7.61	2.23	2.47	6.34	6.09	4.96	3.64	4.38	6.55	4.10	5.02	4.12	4.30	10.92	16.42	10.17	5.56
ต.จ.เหนือ	-1.71	5.85	17.10	7.41	5.32	9.99	9.36	8.20	7.82	5.89	7.89	6.74	6.84	7.48	6.24	9.97	14.68	10.04	8.10
กฟก.1	-18.24	-14.17	-6.83	-12.24	-6.07	-2.94	-3.95	-4.29	-8.25	-3.84	-3.08	0.51	-2.18	-6.20	-2.26	4.82	19.17	6.33	-3.28
กฟก.2	-19.94	-19.24	-13.78	-16.79	-10.91	-12.07	-9.62	-10.87	-13.77	-10.08	-5.49	1.76	-4.86	-10.76	5.86	8.65	16.21	9.93	-6.08
กฟก.3	-15.90	-7.26	-3.32	-7.60	-4.66	-1.82	0.73	-1.86	-4.67	-0.54	4.70	6.48	3.49	-1.90	7.79	7.99	19.94	11.50	1.26
กลาง	-17.56	-13.82	-8.03	-12.98	-7.65	-6.34	-5.14	-6.35	-9.61	-5.62	-2.28	2.38	-1.95	-7.02	3.13	7.03	18.19	8.92	-3.34
กฟต.1	-11.70	-4.39	0.82	-2.70	1.65	1.62	4.46	2.56	0.00	0.69	2.03	3.47	2.05	0.70	8.36	15.11	18.36	13.68	3.76
กฟต.2	-7.47	-5.01	4.46	-0.31	2.29	7.32	6.96	5.51	2.60	6.17	4.43	4.59	5.06	3.43	4.33	8.99	16.00	9.60	4.95
กฟต.3	-13.60	-8.71	1.54	-3.25	2.58	5.38	7.74	5.26	1.06	5.67	5.99	5.07	5.58	2.61	5.20	7.65	15.61	9.25	4.23
ใต้	-7.73	-3.28	5.20	-1.86	2.17	4.97	6.40	4.52	1.37	4.30	4.13	4.37	4.26	2.36	5.80	10.44	16.59	10.72	4.38
รวม	-12.03	-8.10	-1.00	-6.86	-3.20	-0.53	-0.15	-1.27	-4.00	-1.28	1.81	3.76	1.39	-2.16	4.56	8.77	16.82	9.67	0.62

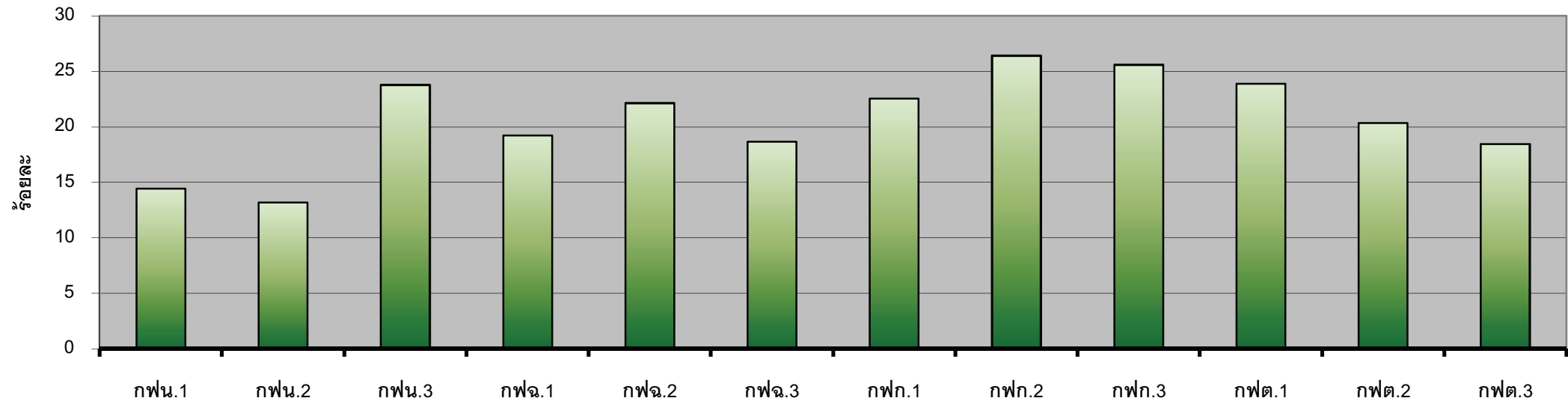
เปรียบเทียบอัตราเพิ่ม (ลด) หน่วยจำหน่ายไฟฟ้า ปี 2553 : รายเขต-รายเดือน

[illegible]

เปรียบเทียบหน่วยจำหน่ายไฟฟ้า เดือน ม.ค. 2553 : รายเขต



อัตราเพิ่ม (ลด) หน่วยจำหน่ายไฟฟ้า เดือน ม.ค. 2553 : รายเขต



หน่วยจำหน่ายไฟฟ้าจำแนกตามประเภทอัตราค่าไฟฟ้า : รายเดือน

ประเภทอัตรา	ปี 2552																		
	ม.ค.	ก.พ.	มี.ค.	ไตรมาส 1	เม.ย.	พ.ค.	มิ.ย.	ไตรมาส 2	6 เดือน	ก.ค.	ส.ค.	ก.ย.	ไตรมาส 3	9 เดือน	ต.ค.	พ.ย.	ธ.ค.	ไตรมาส 4	รวม
บ้านอยู่อาศัย	1,423.76	1,450.17	1,811.47	4,685.39	1,846.44	1,861.20	1,740.93	5,448.57	10,133.96	1,775.28	1,823.01	1,757.97	5,356.27	15,490.23	1,788.40	1,654.37	1,542.41	4,985.18	20,475.41
กิจการขนาดเล็ก	559.00	571.80	696.86	1,827.65	688.08	704.24	672.77	2,065.09	3,892.74	684.24	703.90	683.50	2,071.64	5,964.38	690.54	661.27	634.95	1,986.77	7,951.15
กิจการขนาดกลาง	1,012.74	1,073.38	1,252.38	3,338.51	1,172.81	1,287.48	1,232.10	3,692.39	7,030.89	1,263.22	1,311.19	1,278.06	3,852.48	10,883.37	1,288.38	1,245.02	1,246.36	3,779.76	14,663.13
กิจการขนาดใหญ่	2,645.18	2,696.21	3,170.98	8,512.37	2,861.58	3,242.55	3,327.79	9,431.92	17,944.29	3,392.40	3,430.49	3,384.41	10,207.30	28,151.59	3,565.09	3,350.52	3,292.63	10,208.24	38,359.83
กิจการเฉพาะอย่าง	185.16	197.70	229.82	612.68	230.68	218.46	209.67	658.81	1,271.49	219.88	228.58	213.14	661.61	1,933.10	222.62	210.11	223.61	656.34	2,589.43
ราชการ&องค์กรฯ	217.87	240.92	296.60	755.39	253.35	281.61	310.98	845.95	1,601.34	296.11	319.12	361.31	976.54	2,577.88	288.76	279.23	252.45	820.44	3,398.32
สูบน้ำ	38.06	44.72	45.88	128.67	33.13	20.17	18.99	72.30	200.97	24.07	26.00	16.93	67.00	267.97	10.16	12.21	27.52	49.89	317.86
ไฟฟ้าชั่วคราว	52.57	56.95	59.32	168.84	55.00	57.35	57.29	169.63	338.47	55.26	57.63	55.83	168.73	507.19	56.67	54.05	52.98	163.69	670.89
ไฟฟ้าสำรอง	7.02	12.35	5.92	25.30	24.27	3.03	3.85	31.15	56.45	9.80	3.96	7.08	20.83	77.28	6.23	5.52	4.03	15.79	93.07
Interruptible Rate	136.52	134.47	148.03	419.03	144.00	153.43	128.82	426.25	845.27	129.98	131.21	124.32	385.51	1,230.78	122.97	126.28	145.80	395.04	1,625.82
ไฟฟรี	137.20	125.39	136.79	399.38	130.01	132.08	129.38	391.47	790.85	132.07	135.60	89.61	357.28	1,148.13	140.65	139.34	142.77	422.76	1,570.89
รวม	6,415.08	6,604.06	7,854.05	20,873.20	7,439.34	7,961.60	7,832.57	23,233.52	44,106.71	7,982.31	8,170.69	7,972.18	24,125.18	68,231.89	8,180.47	7,737.91	7,565.51	23,483.89	91,715.78

อัตราเพิ่ม (ลด) หน่วยจำหน่ายไฟฟ้าจำแนกตามประเภทอัตราค่าไฟฟ้า : รายเดือน

ประเภทอัตรา	ปี 2552																		
	ม.ค.	ก.พ.	มี.ค.	ไตรมาส 1	เม.ย.	พ.ค.	มิ.ย.	ไตรมาส 2	6 เดือน	ก.ค.	ส.ค.	ก.ย.	ไตรมาส 3	9 เดือน	ต.ค.	พ.ย.	ธ.ค.	ไตรมาส 4	รวม
บ้านอยู่อาศัย	-2.29	-0.84	13.92	3.90	3.24	9.42	6.26	6.26	5.15	5.15	7.69	7.79	6.87	5.74	3.20	8.79	9.66	6.97	6.04
กิจการขนาดเล็ก	-2.46	-0.71	14.02	3.83	3.94	9.20	6.29	6.46	5.21	4.50	7.07	7.89	6.47	5.64	4.18	10.69	11.28	8.51	6.35
กิจการขนาดกลาง	-12.88	-6.70	-3.43	-7.51	-3.30	-0.89	-3.14	-2.42	-4.91	-2.75	0.00	-0.49	-1.08	-3.59	2.28	4.50	18.23	7.83	-0.88
กิจการขนาดใหญ่	-19.24	-15.11	-11.26	-15.09	-10.26	-8.59	-3.47	-7.38	-11.20	-4.95	-1.75	2.90	-1.38	-7.88	7.30	10.79	22.08	12.87	-3.14
กิจการเฉพาะอย่าง	-6.40	2.80	4.51	0.43	4.54	3.55	6.16	4.71	2.61	5.13	7.58	12.28	8.20	4.46	6.98	12.32	24.68	14.24	6.77
ราชการ&องค์กรฯ	-6.28	2.18	17.55	4.83	1.83	11.87	9.46	7.82	6.39	5.08	9.79	13.68	9.68	7.61	6.37	10.78	13.05	9.86	8.15
สูบน้ำ	6.38	26.75	6.01	12.53	-13.66	39.44	27.45	6.72	10.37	-9.38	26.80	22.14	9.97	10.27	-14.35	104.20	33.60	29.79	12.93
ไฟฟ้าชั่วคราว	2.68	3.35	1.41	2.45	-2.75	0.54	-1.43	-1.21	0.59	-6.91	-3.60	-5.75	-5.41	-1.49	-8.14	-6.35	-3.75	-6.17	-2.68
ไฟฟ้าสำรอง	119.00	379.47	44.32	155.89	298.21	-71.55	-74.10	-1.44	36.04	-20.78	-20.10	0.47	-14.50	17.35	-46.32	-34.51	-41.95	-41.51	0.24
Interruptible Rate	-16.64	-18.54	-6.88	-14.10	2.40	6.77	-20.35	-4.44	-9.49	-18.14	-15.52	-3.86	-13.06	-10.64	-16.90	-7.36	14.21	-4.10	-9.13
ไฟฟรี	-1.67	-7.11	9.46	-0.03	6.33	7.50	6.04	6.62	3.16	4.29	5.58	-27.81	-5.78	0.20	6.34	5.18	5.68	5.73	1.63
รวม	-12.03	-8.10	-1.00	-6.86	-3.20	-0.53	-0.15	-1.27	-4.00	-1.28	1.81	3.82	1.41	-2.15	4.57	8.77	16.81	9.67	0.62

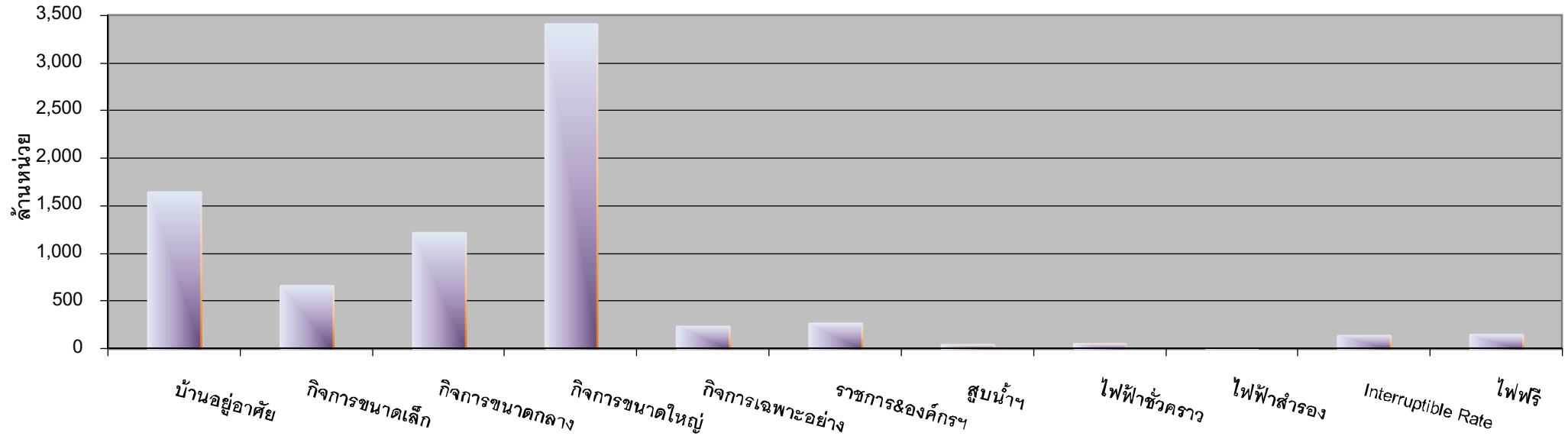
หน่วยจำหน่ายไฟฟ้าจำแนกตามประเภทอัตราค่าไฟฟ้า : รายเดือน

ประเภทอัตรา	ปี 2553																		
	ม.ค.	ก.พ.	มี.ค.	ไตรมาส 1	เม.ย.	พ.ค.	มิ.ย.	ไตรมาส 2	6 เดือน	ก.ค.	ส.ค.	ก.ย.	ไตรมาส 3	9 เดือน	ต.ค.	พ.ย.	ธ.ค.	ไตรมาส 4	รวม
บ้านอยู่อาศัย	1,651.72																		
กิจการขนาดเล็ก	665.45																		
กิจการขนาดกลาง	1,222.56																		
กิจการขนาดใหญ่	3,405.12																		
กิจการเฉพาะอย่าง	236.34																		
ราชการ&องค์กรฯ	267.19																		
สูบน้ำฯ	43.63																		
ไฟฟ้าชั่วคราว	55.71																		
ไฟฟ้าสำรอง	4.70																		
Interruptible Rate	145.29																		
ไฟฟรี	147.91																		
รวม	7,845.63	0.00	0.00	7,845.63	0.00	0.00	0.00	0.00	7,845.63	0.00	0.00	0.00	0.00	7,845.63	0.00	0.00	0.00	0.00	7,845.63

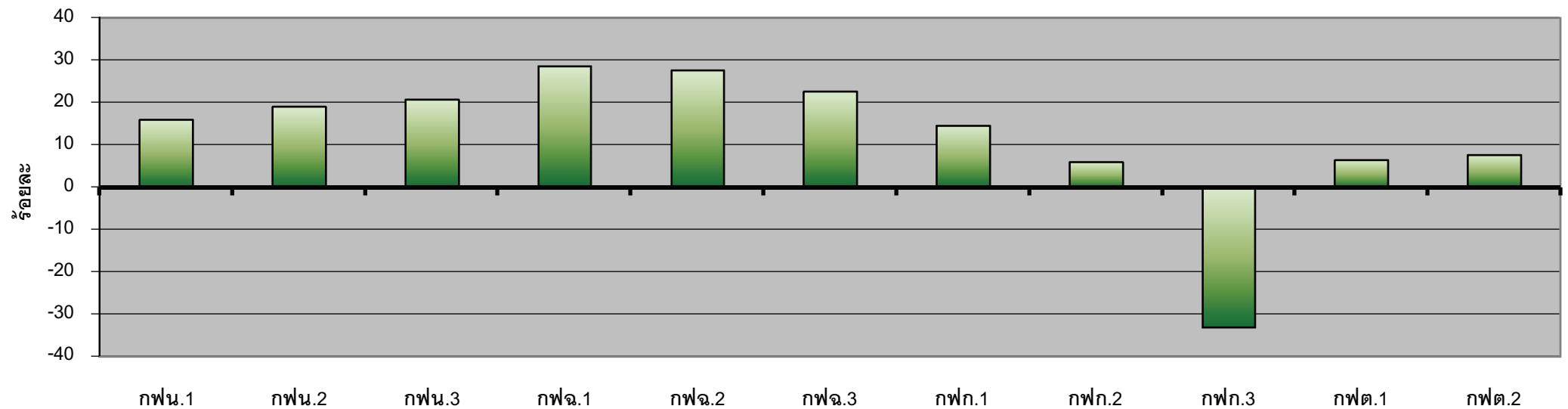
อัตราเพิ่ม (ลด) หน่วยจำหน่ายไฟฟ้าจำแนกตามประเภทอัตราค่าไฟฟ้า : รายเดือน

[illegible]

เปรียบเทียบหน่วยจำหน่ายไฟฟ้าตามประเภทอัตราค่าไฟฟ้า เดือน ม.ค. 2553



เปรียบเทียบอัตราเพิ่ม (ลด) หน่วยจำหน่ายไฟฟ้า ตามประเภทอัตราค่าไฟฟ้า เดือน ม.ค. 2553



หน่วยจำหน่ายไฟฟ้าจำแนกตามกลุ่มอัตราค่าไฟฟ้าปี 2552 : รายเดือน

กลุ่มอัตรา	ม.ค.	ก.พ.	มี.ค.	ไตรมาส 1	เม.ย.	พ.ค.	มิ.ย.	ไตรมาส 2	6 เดือน	ก.ค.	ส.ค.	ก.ย.	ไตรมาส 3	9 เดือน	ต.ค.	พ.ย.	ธ.ค.	ไตรมาส 4	รวม
บ้านอยู่อาศัย	1,423.76	1,450.17	1,811.47	4,685.39	1,846.44	1,861.20	1,740.93	5,448.57	10,133.96	1,775.28	1,823.01	1,757.97	5,356.27	15,490.23	1,788.40	1,654.37	1,542.41	4,985.18	20,475.41
กิจการขนาดเล็ก&กลาง	1,571.73	1,645.18	1,949.24	5,166.16	1,860.89	1,991.72	1,904.86	5,757.48	10,923.64	1,947.46	2,015.09	1,961.56	5,924.12	16,847.75	1,978.93	1,906.29	1,881.31	5,766.52	22,614.28
อุตสาหกรรมขนาดใหญ่	2,788.72	2,843.03	3,324.93	8,956.69	3,029.85	3,399.01	3,460.46	9,889.32	18,846.01	3,532.17	3,565.65	3,515.81	10,613.64	29,459.64	3,694.29	3,482.32	3,442.46	10,619.07	40,078.71
โรงแรม	185.16	197.70	229.82	612.68	230.68	218.46	209.67	658.81	1,271.49	219.88	228.58	213.14	661.61	1,933.10	222.62	210.11	223.61	656.34	2,589.43
อื่นๆ	445.71	467.98	538.59	1,452.27	471.49	491.21	516.65	1,479.35	2,931.62	507.51	538.35	523.69	1,569.55	4,501.17	496.23	484.82	475.73	1,456.78	5,957.95
รวม	6,415.08	6,604.06	7,854.05	20,873.20	7,439.34	7,961.60	7,832.57	23,233.52	44,106.71	7,982.31	8,170.69	7,972.18	24,125.18	68,231.89	8,180.47	7,737.91	7,565.51	23,483.89	91,715.78

อัตราเพิ่ม (ลด) หน่วยจำหน่ายไฟฟ้าจำแนกตามกลุ่มอัตราค่าไฟฟ้าปี 2552 : รายเดือน

กลุ่มอัตรา	ม.ค.	ก.พ.	มี.ค.	ไตรมาส 1	เม.ย.	พ.ค.	มิ.ย.	ไตรมาส 2	6 เดือน	ก.ค.	ส.ค.	ก.ย.	ไตรมาส 3	9 เดือน	ต.ค.	พ.ย.	ธ.ค.	ไตรมาส 4	รวม
บ้านอยู่อาศัย	-2.29	-0.84	13.92	3.90	3.24	9.42	6.26	6.26	5.15	5.15	7.69	7.79	6.87	5.74	3.20	8.79	9.66	6.97	6.04
กิจการขนาดเล็ก&กลาง	-9.44	-4.70	2.16	-3.80	-0.74	2.46	-0.01	0.59	-1.53	-0.32	2.36	2.28	1.44	-0.51	2.93	6.57	15.79	8.07	1.55
อุตสาหกรรมขนาดใหญ่	-18.99	-14.98	-11.01	-14.88	-9.16	-8.18	-4.51	-7.24	-11.04	-5.56	-2.36	2.64	-1.89	-7.94	6.09	9.89	21.57	11.98	-3.39
โรงแรม	-6.40	2.80	4.51	0.43	4.54	3.55	6.16	4.71	2.61	5.13	7.58	12.28	8.20	4.46	6.98	12.32	24.68	14.24	6.77
อื่นๆ	-2.89	1.48	12.43	3.79	1.18	10.12	7.83	6.34	5.06	2.66	7.80	1.67	4.02	4.70	3.97	8.17	9.60	7.15	5.29
รวม	-12.03	-8.10	-1.00	-6.86	-3.20	-0.53	-0.15	-1.27	-4.00	-1.28	1.81	3.82	1.41	-2.15	4.57	8.77	16.81	9.67	0.62

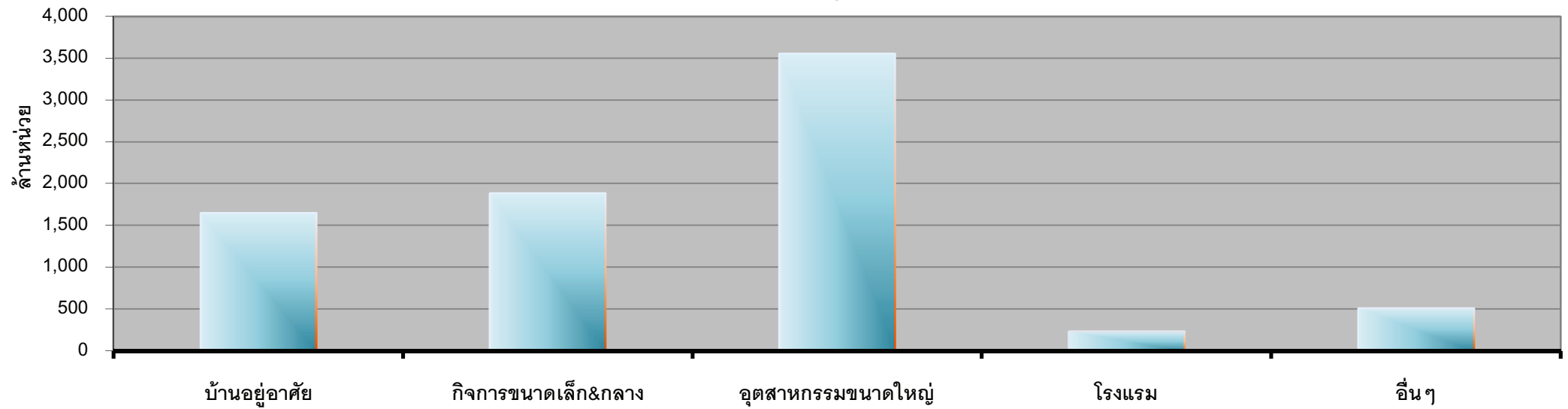
หน่วยจำหน่ายไฟฟ้าจำแนกตามกลุ่มอัตราค่าไฟฟ้าปี 2553 : รายเดือน

[illegible]

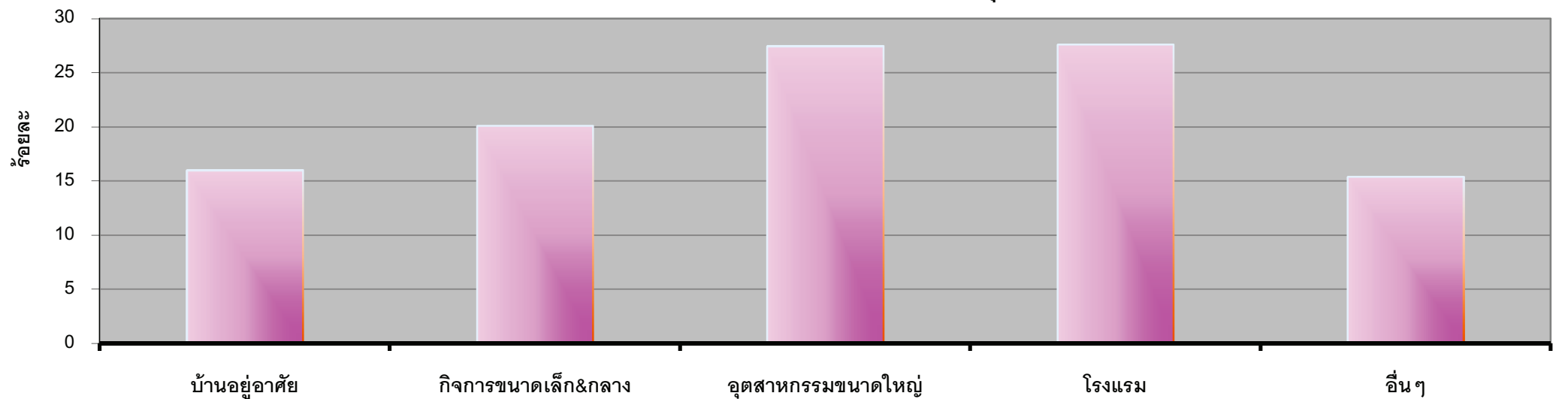
อัตราเพิ่ม (ลด) หน่วยจำหน่ายไฟฟ้าจำแนกตามกลุ่มอัตราค่าไฟฟ้าปี 2553 : รายเดือน

[illegible]

เปรียบเทียบหน่วยจำหน่ายไฟฟ้า ตามกลุ่มอัตราค่าไฟฟ้า เดือน ม.ค. 2553



เปรียบเทียบอัตราเพิ่ม (ลด) หน่วยจำหน่ายไฟฟ้า ตามกลุ่มอัตราค่าไฟฟ้า เดือน ม.ค. 2553



หน่วยซื้อไฟฟ้า - หน่วยจำหน่าย และหน่วยสูญเสีย ปี 2551 - 2553 : รายเดือน

เดือน	หน่วยซื้อไฟฟ้า (ล้านหน่วย)			หน่วยจำหน่าย (ล้านหน่วย)			หน่วยสูญเสีย (ล้านหน่วย)			หน่วยสูญเสีย (ร้อยละ)		
	ปี 2551	ปี 2552	ปี 2553	ปี 2551	ปี 2552	ปี 2553	ปี 2551	ปี 2552	ปี 2553	ปี 2551	ปี 2552	ปี 2553
มค.	7,687.96	6,792.14	8,256.38	7,291.96	6,415.08	7,845.63	396.00	377.05	410.75	5.15	5.55	4.97
กพ.	7,422.71	7,086.46		7,186.07	6,604.06		236.64	482.40		3.19	6.81	
มีค.	8,512.95	8,251.90		7,933.40	7,854.02		579.55	397.87		6.81	4.82	
ไตรมาส 1	23,623.62	22,130.49		22,411.43	20,873.17		1,212.19	1,257.33		5.13	5.68	
เมย.	8,051.32	7,869.04		7,685.23	7,439.34		366.08	429.69		4.55	5.46	
พค.	8,422.31	8,346.56		8,003.78	7,961.60		418.53	384.97		4.97	4.61	
มิย.	8,234.28	8,224.98		7,844.00	7,832.57		390.27	392.41		4.74	4.77	
ไตรมาส 2	24,707.90	24,440.58		23,533.01	23,233.51		1,174.89	1,207.07		4.76	4.94	
6 เดือน	48,331.52	46,571.07		45,944.45	44,106.68		2,387.08	2,464.39		4.94	5.29	
กค.	8,476.68	8,386.57		8,085.79	7,982.31		390.89	404.26		4.61	4.82	
สค.	8,430.35	8,593.53		8,025.20	8,170.69		405.16	422.84		4.81	4.92	
กย.	8,005.07	8,356.09		7,679.06	7,967.85		326.01	388.24		4.07	4.65	
ไตรมาส 3	24,912.10	25,336.19		23,790.05	24,120.85		1,122.05	1,215.35		4.50	4.80	
9 เดือน	73,243.62	71,907.27		69,734.50	68,227.53		3,509.13	3,679.74		4.79	5.12	
ตค.	8,203.55	8,601.85		7,822.98	8,179.49		380.57	422.37		4.64	4.91	
พย.	7,329.93	8,011.41		7,113.89	7,737.91		216.03	273.50		2.95	3.41	
ธค.	6,829.86	8,007.99		6,476.55	7,565.77		353.32	442.22		5.17	5.52	
ไตรมาส 4	22,363.34	24,621.26		21,413.42	23,483.16		949.92	1,138.09		4.25	4.62	
รวม	95,606.96	96,528.52		91,147.92	91,710.69		4,459.05	4,817.83		4.66	4.99	

หน่วยสูญเสีย ปี 2553 : รายเขต-รายเดือน

กฟช.	หน่วยสูญเสีย (ล้านหน่วย)												หน่วยสูญเสีย (ร้อยละ)													
	มค.53	กพ.53	มีค.53	เมย.53	พค.53	มิย.53	กค.53	สค.53	กย.53	ตค.53	พย.53	ธค.53	มค-ธค	มค.53	กพ.53	มีค.53	เมย.53	พค.53	มิย.53	กค.53	สค.53	กย.53	ตค.53	พย.53	ธค.52	มค-ธค
กฟน.1	27.39												27.39	6.40												6.40
กฟน.2	22.76												22.76	7.17												7.17
กฟน.3	25.46												25.46	6.48												6.48
เหนือ	75.61												75.61	6.64												6.64
กฟฉ.1	24.59												24.59	6.81												6.81
กฟฉ.2	28.16												28.16	8.85												8.85
กฟฉ.3	27.72												27.72	5.59												5.59
ต.จ.เหนือ	80.47												80.47	6.85												6.85
กฟก.1	49.82												49.82	2.97												2.97
กฟก.2	62.11												62.11	3.54												3.54
กฟก.3	48.73												48.73	4.58												4.58
กลาง	160.66												160.66	3.57												3.57
กฟต.1	31.45												31.45	7.11												7.11
กฟต.2	40.19												40.19	6.54												6.54
กฟต.3	22.37												22.37	5.71												5.71
ใต้	94.01												94.01	6.49												6.49
รวม	410.75												410.75	4.97												4.97

รายได้ค่าไฟฟ้า (ล้านบาท) จำแนกตามประเภทอัตราค่าไฟฟ้า : รายเดือน

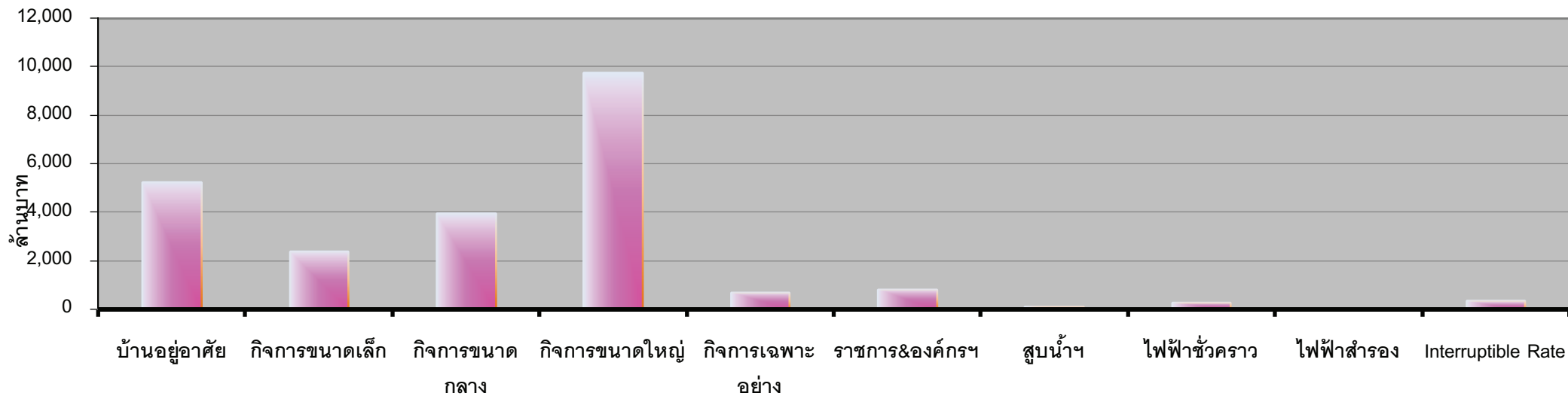
ประเภทอัตรา	ปี 2552																		
	ม.ค.	ก.พ.	มี.ค.	ไตรมาส 1	เม.ย.	พ.ค.	มิ.ย.	ไตรมาส 2	6 เดือน	ก.ค.	ส.ค.	ก.ย.	ไตรมาส 3	9 เดือน	ต.ค.	พ.ย.	ธ.ค.	ไตรมาส 4	รวม
บ้านอยู่อาศัย	4,497.78	4,597.77	5,858.41	14,953.96	5,979.21	6,032.90	5,609.18	17,621.28	32,575.24	5,726.93	5,894.54	5,655.33	17,276.80	49,852.04	5,761.68	5,293.37	4,910.39	15,965.44	65,817.48
กิจการขนาดเล็ก	2,032.53	2,067.98	2,536.28	6,636.79	2,500.17	2,563.12	2,446.27	7,509.57	14,146.36	2,484.73	2,560.00	2,489.46	7,534.19	21,680.55	2,509.39	2,407.44	2,290.47	7,207.31	28,887.86
กิจการขนาดกลาง	3,363.11	3,556.28	4,080.66	11,000.05	3,808.46	4,111.63	4,025.48	11,945.57	22,945.62	4,075.30	4,211.53	4,164.05	12,450.88	35,396.50	4,159.75	4,060.89	4,031.15	12,251.78	47,648.29
กิจการขนาดใหญ่	7,740.77	7,845.23	9,222.37	24,808.37	8,212.48	9,106.53	9,713.59	27,032.61	51,840.97	9,728.47	9,784.92	9,901.46	29,414.85	81,255.83	10,240.21	9,719.18	9,502.20	29,461.59	110,717.41
กิจการเฉพาะอย่าง	574.64	613.99	709.35	1,897.98	688.55	649.24	651.15	1,988.95	3,886.93	671.55	694.91	663.23	2,029.69	5,916.62	682.00	654.11	687.85	2,023.96	7,940.58
ราชการ&องค์กรฯ	690.84	761.48	936.00	2,388.32	799.82	887.88	980.89	2,668.60	5,056.92	933.41	1,005.96	1,135.87	3,075.24	8,132.15	912.04	917.80	798.61	2,628.45	10,760.61
สูบน้ำ	103.72	121.85	124.96	350.54	90.29	55.04	51.84	197.17	547.71	65.66	70.90	46.23	182.79	730.49	27.81	33.37	75.01	136.19	866.69
ไฟฟ้าชั่วคราว	274.86	297.61	310.81	883.28	287.16	299.56	299.51	886.22	1,769.49	288.82	301.51	291.77	882.10	2,651.59	296.20	282.70	277.04	855.93	3,507.53
ไฟฟ้าสำรอง	32.64	45.97	29.40	108.01	80.57	22.02	24.73	127.32	235.33	43.20	29.98	32.90	106.08	341.41	33.11	28.72	23.21	85.03	426.44
Interruptible Rate	334.44	330.12	370.82	1,035.39	344.32	361.69	318.22	1,024.23	2,059.62	318.84	320.94	310.90	950.68	3,010.30	302.24	311.36	358.83	972.44	3,982.74
รวม	19,645.34	20,238.28	24,179.05	64,062.68	22,791.04	24,089.61	24,120.87	71,001.52	135,064.19	24,336.90	24,875.19	24,691.20	73,903.29	#####	24,924.43	23,708.94	22,954.76	71,588.13	280,555.61

หมายเหตุ เงินค่าไฟฟ้ารวม = ค่าไฟฟ้าฐาน + Ft

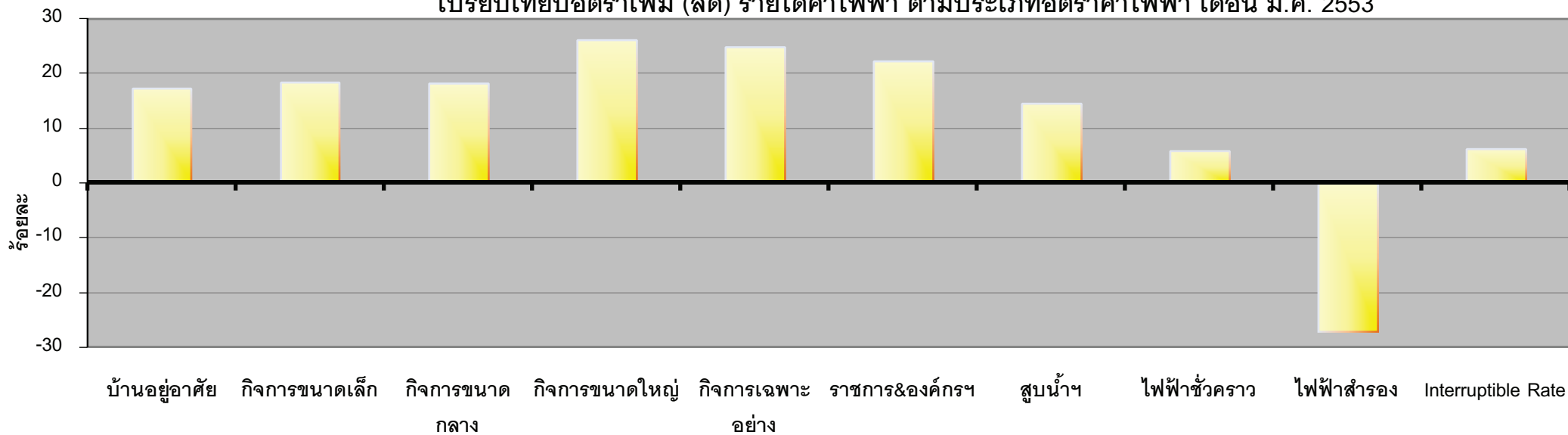
อัตราเพิ่ม (ลด) รายได้ค่าไฟฟ้าจำแนกตามประเภทอัตราค่าไฟฟ้า : รายเดือน

ประเภทอัตรา	ปี 2552																		
	ม.ค.	ก.พ.	มี.ค.	ไตรมาส 1	เม.ย.	พ.ค.	มิ.ย.	ไตรมาส 2	6 เดือน	ก.ค.	ส.ค.	ก.ย.	ไตรมาส 3	9 เดือน	ต.ค.	พ.ย.	ธ.ค.	ไตรมาส 4	รวม
บ้านอยู่อาศัย	4.31	6.39	24.06	11.97	11.13	18.54	17.24	15.52	13.86	15.84	19.03	18.97	17.93	15.24	7.80	14.82	15.88	12.49	14.56
กิจการขนาดเล็ก	4.91	6.12	22.58	11.45	11.17	16.91	16.01	14.65	13.13	13.90	16.91	17.93	16.23	14.19	8.41	16.18	16.15	13.34	13.97
กิจการขนาดกลาง	-3.37	1.87	5.36	1.44	3.66	6.70	7.19	5.87	3.70	7.24	10.06	9.73	9.01	5.51	6.06	9.93	21.98	12.18	7.15
กิจการขนาดใหญ่	-10.80	-7.34	-2.43	-6.72	-4.12	-1.47	7.90	0.83	-2.93	5.19	9.06	14.11	9.36	1.18	10.76	15.59	26.71	17.13	4.99
กิจการเฉพาะอย่าง	3.18	11.62	14.07	9.78	11.85	11.25	18.29	13.68	11.74	17.44	19.33	23.62	20.05	14.46	11.31	18.79	31.62	20.05	15.84
ราชการ&องค์กรฯ	2.45	10.34	26.85	13.61	9.96	20.89	20.77	17.35	15.55	15.80	21.06	25.21	20.87	17.51	11.15	20.88	18.48	16.62	17.29
สูบน้ำ	17.84	38.78	16.07	23.65	-5.43	52.60	42.84	17.48	21.36	0.78	42.18	36.92	22.86	21.73	-9.61	96.14	41.14	34.94	23.63
ไฟฟ้าชั่วคราว	7.23	8.11	6.45	7.25	1.74	5.08	4.50	3.78	5.48	-1.38	2.06	-0.59	0.04	3.61	-5.72	-1.34	-0.85	-2.75	1.98
ไฟฟ้าสำรอง	51.82	136.00	22.09	66.02	180.31	-46.37	-50.96	5.89	27.00	0.78	13.29	2.33	4.54	19.05	-21.99	-8.79	-31.18	-21.01	8.12
Interruptible Rate	-8.40	-11.74	1.60	-6.23	10.38	15.04	-10.13	4.47	-1.20	-7.49	-3.88	7.80	-1.68	-1.35	-14.81	1.63	25.07	2.57	-0.42
รวม	-3.56	0.07	8.60	1.91	3.93	7.68	10.94	7.51	4.78	9.15	12.77	15.23	12.34	7.34	8.36	14.34	21.69	14.36	9.04

เปรียบเทียบรายได้ค่าไฟฟ้า ตามประเภทอัตราค่าไฟฟ้า เดือน ม.ค. 2553



เปรียบเทียบอัตราเพิ่ม (ลด) รายได้ค่าไฟฟ้า ตามประเภทอัตราค่าไฟฟ้า เดือน ม.ค. 2553



รายได้ค่าไฟฟ้าจำแนกตามกลุ่มอัตราค่าไฟฟ้าปี 2552 : รายเดือน

กลุ่มอัตรา	ม.ค.	ก.พ.	มี.ค.	ไตรมาส 1	เม.ย.	พ.ค.	มิ.ย.	ไตรมาส 2	6 เดือน	ก.ค.	ส.ค.	ก.ย.	ไตรมาส 3	9 เดือน	ต.ค.	พ.ย.	ธ.ค.	ไตรมาส 4	รวม
บ้านอยู่อาศัย	4,497.78	4,597.77	5,858.41	14,953.96	5,979.21	6,032.90	5,609.18	17,621.28	32,575.24	5,726.93	5,894.54	5,655.33	17,276.80	49,852.04	5,761.68	5,293.37	4,910.39	15,965.44	65,817.48
กิจการขนาดเล็ก&กลาง	5,395.65	5,624.25	6,616.94	17,636.84	6,308.64	6,674.75	6,471.75	19,455.14	37,091.98	6,560.02	6,771.54	6,653.51	19,985.07	57,077.05	6,669.14	6,468.33	6,321.62	19,459.09	76,536.14
อุตสาหกรรมขนาดใหญ่	8,107.85	8,221.32	9,622.59	25,951.76	8,637.38	9,490.24	10,056.55	28,184.16	54,135.92	10,090.51	10,135.83	10,245.26	30,471.61	84,607.54	10,575.56	10,059.26	9,884.24	30,519.06	115,126.59
โรงแรม	574.64	613.99	709.35	1,897.98	688.55	649.24	651.15	1,988.95	3,886.93	671.55	694.91	663.23	2,029.69	5,916.62	682.00	654.11	687.85	2,023.96	7,940.58
อื่นๆ	1,069.42	1,180.95	1,371.77	3,622.13	1,177.27	1,242.48	1,332.24	3,751.99	7,374.12	1,287.88	1,378.37	1,473.87	4,140.12	11,514.24	1,236.05	1,233.87	1,150.66	3,620.58	15,134.82
รวม	19,645.34	20,238.28	24,179.05	64,062.68	22,791.04	24,089.61	24,120.87	71,001.52	135,064.19	24,336.90	24,875.19	24,691.20	73,903.29	208,967.48	24,924.43	23,708.94	22,954.76	71,588.13	280,555.61

อัตราเพิ่ม (ลด) รายได้ค่าไฟฟ้าจำแนกตามกลุ่มอัตราค่าไฟฟ้าปี 2552 : รายเดือน

กลุ่มอัตรา	ม.ค.	ก.พ.	มี.ค.	ไตรมาส 1	เม.ย.	พ.ค.	มิ.ย.	ไตรมาส 2	6 เดือน	ก.ค.	ส.ค.	ก.ย.	ไตรมาส 3	9 เดือน	ต.ค.	พ.ย.	ธ.ค.	ไตรมาส 4	รวม
บ้านอยู่อาศัย	4.31	6.39	24.06	11.97	11.13	18.54	17.24	15.52	13.86	15.84	19.03	18.97	17.93	15.24	7.80	14.82	15.88	12.49	14.56
กิจการขนาดเล็ก&กลาง	-0.41	3.39	11.36	4.98	6.51	10.40	10.36	9.10	7.10	9.67	12.55	12.66	11.63	8.64	6.93	12.17	19.80	12.61	9.63
อุตสาหกรรมขนาดใหญ่	-10.55	-7.21	-2.22	-6.53	-3.01	-1.12	6.90	0.98	-2.77	4.72	8.61	13.86	8.96	1.15	9.68	15.01	26.40	16.45	4.80
โรงแรม	3.18	11.62	14.07	9.78	11.85	11.25	18.29	13.68	11.74	17.44	19.33	23.62	20.05	14.46	11.31	18.79	31.62	20.05	15.84
อื่นๆ	4.98	12.13	20.60	12.86	6.53	17.71	17.37	13.84	13.36	10.64	17.18	19.40	15.82	14.23	6.05	16.09	14.31	11.92	13.67
รวม	-3.56	0.07	8.60	1.91	3.93	7.68	10.94	7.51	4.78	9.15	12.77	15.23	12.34	7.34	8.36	14.34	21.69	14.36	9.04

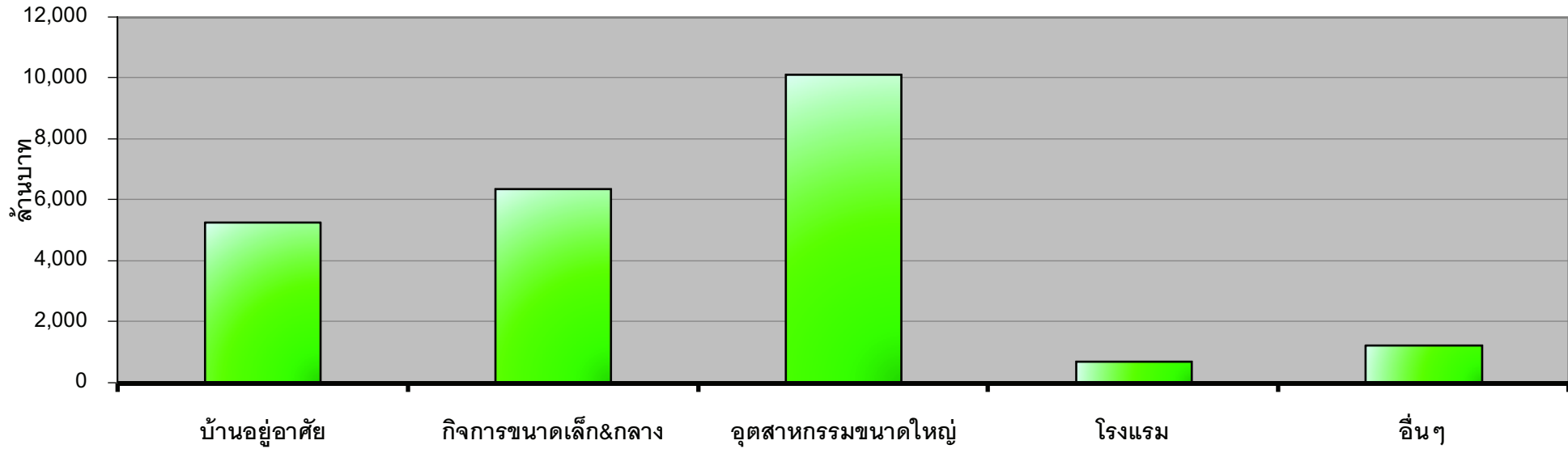
รายได้ค่าไฟฟ้าจําแนกตามกลุ่มอัตราค่าไฟฟ้าปี 2553 : รายเดือน

[illegible]

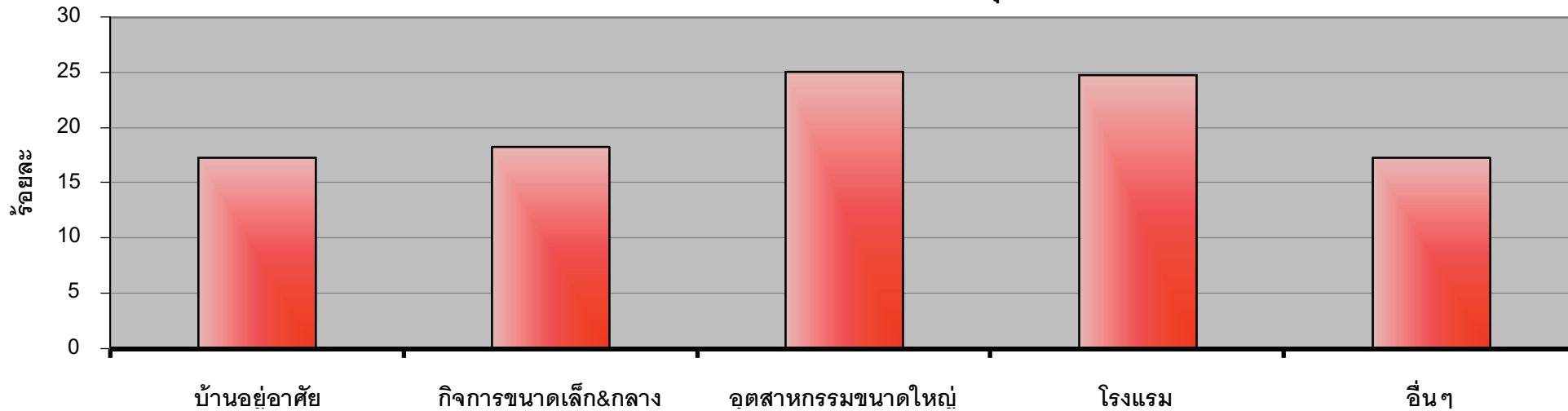
อัตราเพิ่ม (ลด)รายได้ค่าไฟฟ้าจำแนกตามกลุ่มอัตราค่าไฟฟ้าปี 2553 : รายเดือน

[illegible]

เปรียบเทียบรายได้ค่าไฟฟ้า ตามกลุ่มอัตราค่าไฟฟ้า เดือน ม.ค. 2553



เปรียบเทียบอัตราเพิ่ม (ลด) รายได้ค่าไฟฟ้า ตามกลุ่มอัตราค่าไฟฟ้า เดือน ม.ค. 2553



จำนวนผู้ใช้ไฟฟ้าตามประเภทอัตราค่าไฟฟ้า : รายเดือน

ประเภทอัตรา	ปี 2552																		
	ม.ค.	ก.พ.	มี.ค.	ไตรมาส 1	เม.ย.	พ.ค.	มิ.ย.	ไตรมาส 2	6 เดือน	ก.ค.	ส.ค.	ก.ย.	ไตรมาส 3	9 เดือน	ต.ค.	พ.ย.	ธ.ค.	ไตรมาส 4	รวม
บ้านอยู่อาศัย	13,306,379	13,343,342	13,382,967	13,382,967	13,407,656	13,450,960	13,477,429	13,477,429	13,477,429	13,512,046	13,541,970	13,571,860	13,571,860	13,571,860	13,602,512	13,635,843	13,665,807	13,665,807	13,665,807
กิจการขนาดเล็ก	1,022,531	1,021,929	1,022,899	1,022,899	1,024,569	1,027,953	1,032,613	1,032,613	1,032,613	1,037,754	1,041,030	1,047,691	1,047,691	1,047,691	1,052,318	1,058,413	1,063,392	1,063,392	1,063,392
กิจการขนาดกลาง	37,689	37,786	37,973	37,973	38,319	38,379	38,361	38,361	38,361	38,500	38,580	38,751	38,751	38,751	38,819	38,863	38,987	38,987	38,987
กิจการขนาดใหญ่	3,463	3,476	3,475	3,475	3,489	3,508	3,504	3,504	3,504	3,514	3,529	3,532	3,532	3,532	3,551	3,562	3,563	3,563	3,563
กิจการเฉพาะอย่าง	6,326	6,423	6,472	6,472	6,652	6,661	6,708	6,708	6,708	6,755	6,807	6,820	6,820	6,820	6,852	6,884	6,937	6,937	6,937
ราชการ&องค์กรฯ	128,000	126,994	126,446	126,446	126,609	127,523	129,246	129,246	129,246	130,081	130,680	132,292	132,292	132,292	134,062	134,745	135,348	135,348	135,348
สูบน้ำฯ	3,324	3,341	3,377	3,377	3,380	3,396	3,397	3,397	3,397	3,396	3,409	3,432	3,432	3,432	3,453	3,472	3,492	3,492	3,492
ไฟฟ้าชั่วคราว	131,200	131,964	138,692	138,692	136,781	136,805	136,125	136,125	136,125	135,298	135,336	135,998	135,998	135,998	138,393	141,378	143,067	143,067	143,067
ไฟฟ้าสำรอง	35	35	35	35	35	36	36	36	36	36	35	35	35	35	35	35	35	35	35
Interruptible Rate	3	3	3	3	3	3	3	3	3	3	3	3	3	3	3	3	3	3	3
รวม	14,638,950	14,675,293	14,722,339	14,722,339	14,747,493	14,795,224	14,827,422	14,827,422	14,827,422	14,867,383	14,901,379	14,940,414	14,940,414	14,940,414	14,979,998	15,023,198	15,060,631	15,060,631	15,060,631

หมายเหตุ เงินค่าไฟฟ้ารวม = ค่าไฟฟ้าฐาน + Ft

อัตราเพิ่ม (ลด)จำนวนผู้ใช้ไฟฟ้าจำแนกตามประเภทอัตราค่าไฟฟ้า : รายเดือน

ประเภทอัตรา	ปี 2552																		
	ม.ค.	ก.พ.	มี.ค.	ไตรมาส 1	เม.ย.	พ.ค.	มิ.ย.	ไตรมาส 2	6 เดือน	ก.ค.	ส.ค.	ก.ย.	ไตรมาส 3	9 เดือน	ต.ค.	พ.ย.	ธ.ค.	ไตรมาส 4	รวม
บ้านอยู่อาศัย	2.59	2.63	2.68	2.68	2.63	2.77	2.81	2.81	2.81	2.99	3.03	3.01	3.01	3.01	2.92	2.93	2.95	2.95	2.95
กิจการขนาดเล็ก	4.41	4.10	4.01	4.01	3.86	3.82	3.02	3.02	3.02	2.41	2.12	3.04	3.04	3.04	3.55	4.02	4.30	4.30	4.30
กิจการขนาดกลาง	5.56	5.34	4.66	4.66	4.79	4.67	4.23	4.23	4.23	3.94	4.00	4.01	4.01	4.01	3.79	3.76	3.88	3.88	3.88
กิจการขนาดใหญ่	9.76	10.07	8.59	8.59	8.73	8.71	7.85	7.85	7.85	7.73	7.76	7.10	7.10	7.10	7.18	7.16	6.96	6.96	6.96
กิจการเฉพาะอย่าง	10.15	11.65	11.30	11.30	12.82	12.52	12.95	12.95	12.95	13.49	13.39	13.03	13.03	13.03	12.57	11.88	11.62	11.62	11.62
ราชการ&องค์กรฯ	5.69	4.98	5.02	5.02	5.07	5.52	6.07	6.07	6.07	6.11	6.06	5.68	5.68	5.68	6.69	6.12	6.30	6.30	6.30
สูบน้ำฯ	1.34	1.74	2.86	2.86	2.89	3.32	3.38	3.38	3.38	3.03	3.52	4.09	4.09	4.09	4.60	5.28	5.88	5.88	5.88
ไฟฟ้าสำรอง	6.89	5.76	7.61	7.61	5.68	5.42	5.81	5.81	5.81	6.22	6.86	8.45	8.45	8.45	8.96	9.52	10.76	10.76	10.76
ไฟฟ้าสำรอง	2.94	2.94	2.94	2.94	2.94	5.88	5.88	5.88	5.88	5.88	2.94	0.00	0.00	0.00	0.00	0.00	0.00	0.00	0.00
Interruptible Rate	0.00	0.00	0.00	0.00	0.00	0.00	0.00	0.00	0.00	0.00	0.00	0.00	0.00	0.00	0.00	0.00	0.00	0.00	0.00
รวม	2.79	2.79	2.84	-65.63	2.78	2.90	2.89	-65.63	-82.75	3.01	3.04	3.09	-65.57	-88.45	3.05	3.10	3.15	-65.54	-91.30

จำนวนผู้ใช้ไฟฟ้าตามประเภทอัตราค่าไฟฟ้า : รายเดือน

ประเภทอัตรา	ปี 2553																			
	ม.ค.	ก.พ.	มี.ค.	ไตรมาส 1	เม.ย.	พ.ค.	มิ.ย.	ไตรมาส 2	6 เดือน	ก.ค.	ส.ค.	ก.ย.	ไตรมาส 3	9 เดือน	ต.ค.	พ.ย.	ธ.ค.	ไตรมาส 4	รวม	
บ้านอยู่อาศัย	13,708,996																			
กิจการขนาดเล็ก	1,067,002																			
กิจการขนาดกลาง	39,151																			
กิจการขนาดใหญ่	3,575																			
กิจการเฉพาะอย่าง	6,995																			
ราชการ&องค์กรฯ	135,666																			
สูบน้ำฯ	3,527																			
ไฟฟ้าสำรอง	147,874																			
ไฟฟ้าสำรอง	36																			
Interruptible Rate	3																			
รวม	15,112,825																			

หมายเหตุ เงินค่าไฟฟ้ารวม = ค่าไฟฟ้าฐาน + Ft

อัตราเพิ่ม (ลด)จำนวนผู้ใช้ไฟฟ้าจำแนกตามประเภทอัตราค่าไฟฟ้า : รายเดือน

[illegible]

จำนวนผู้ใช้ไฟฟ้าจำแนกตามกลุ่มอัตราค่าไฟฟ้าปี 2552 : รายเดือน

กลุ่มอัตรา	ม.ค. 52	ก.พ. 52	มี.ค. 52	ไตรมาส 1	เม.ย. 52	พ.ค. 52	มิ.ย. 52	ไตรมาส 2	6 เดือน	ก.ค. 52	ส.ค. 52	ก.ย. 52	ไตรมาส 3	9 เดือน	ต.ค. 52	พ.ย. 52	ธ.ค. 52	ไตรมาส 4	รวม
บ้านอยู่อาศัย	13,306,379	13,343,342	13,382,967	13,382,967	13,407,656	13,450,960	13,477,429	13,477,429	13,477,429	13,512,046	13,541,970	13,571,860	13,571,860	13,571,860	13,602,512	13,635,843	13,665,807	13,665,807	13,665,807
กิจการขนาดเล็ก&กลาง	1,060,220	1,059,715	1,060,872	1,060,872	1,062,888	1,066,332	1,070,974	1,070,974	1,070,974	1,076,254	1,079,610	1,086,442	1,086,442	1,086,442	1,091,137	1,097,276	1,102,379	1,102,379	1,102,379
อุตสาหกรรมขนาดใหญ่	3,501	3,514	3,513	3,513	3,527	3,547	3,543	3,543	3,543	3,553	3,567	3,570	3,570	3,570	3,589	3,600	3,601	3,601	3,601
โรงแรม	6,326	6,423	6,472	6,472	6,652	6,661	6,708	6,708	6,708	6,755	6,807	6,820	6,820	6,820	6,852	6,884	6,937	6,937	6,937
อื่นๆ	262,524	262,299	268,515	268,515	266,770	267,724	268,768	268,768	268,768	268,775	269,425	271,722	271,722	271,722	275,908	279,595	281,907	281,907	281,907
รวม	14,638,950	14,675,293	14,722,339	14,722,339	14,747,493	14,795,224	14,827,422	14,827,422	14,827,422	14,867,383	14,901,379	14,940,414	14,940,414	14,940,414	14,979,998	15,023,198	15,060,631	15,060,631	15,060,631

อัตราเพิ่ม (ลด) จำนวนผู้ใช้ไฟฟ้าจำแนกตามกลุ่มอัตราค่าไฟฟ้าปี 2552 : รายเดือน

กลุ่มอัตรา	ม.ค. 52	ก.พ. 52	มี.ค. 52	ไตรมาส 1	เม.ย. 52	พ.ค. 52	มิ.ย. 52	ไตรมาส 2	6 เดือน	ก.ค. 52	ส.ค. 52	ก.ย. 52	ไตรมาส 3	9 เดือน	ต.ค. 52	พ.ย. 52	ธ.ค. 52	ไตรมาส 4	รวม
บ้านอยู่อาศัย	2.59	2.63	2.68	2.68	2.63	2.77	2.81	2.81	2.81	2.99	3.03	3.01	3.01	3.01	2.92	2.93	2.95	2.95	2.95
กิจการขนาดเล็ก&กลาง	4.45	4.14	4.03	4.03	3.89	3.85	3.06	3.06	3.06	2.47	2.19	3.07	3.07	3.07	3.56	4.01	4.28	4.28	4.28
อุตสาหกรรมขนาดใหญ่	9.68	9.98	8.53	8.53	8.66	8.67	7.82	7.82	7.82	7.70	7.70	7.01	7.01	7.01	7.10	7.08	6.89	6.89	6.89
โรงแรม	10.15	11.65	11.30	11.30	12.82	12.52	12.95	12.95	12.95	13.49	13.39	13.03	13.03	13.03	12.57	11.88	11.62	11.62	11.62
อื่นๆ	6.23	5.33	6.31	6.31	5.35	5.44	5.90	5.90	5.90	6.13	6.43	7.02	7.02	7.02	7.79	7.80	8.51	8.51	8.51
รวม	2.79	2.79	2.84	2.84	2.78	2.90	2.89	2.89	2.89	3.01	3.04	3.09	3.09	3.09	3.05	3.10	3.15	3.15	3.15

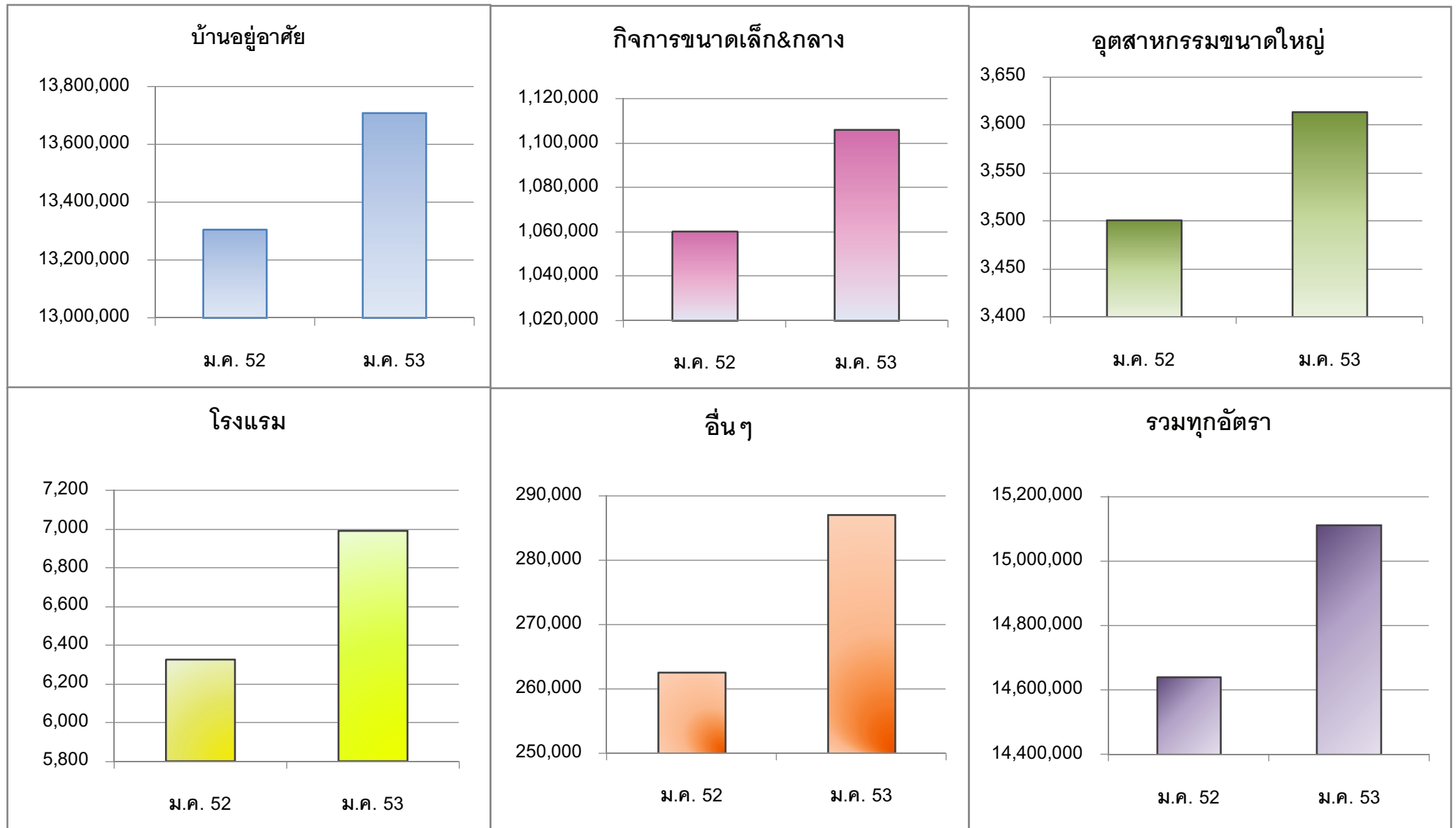
จำนวนผู้ใช้ไฟฟ้าจำแนกตามกลุ่มอัตราค่าไฟฟ้าปี 2553 : รายเดือน

[illegible]

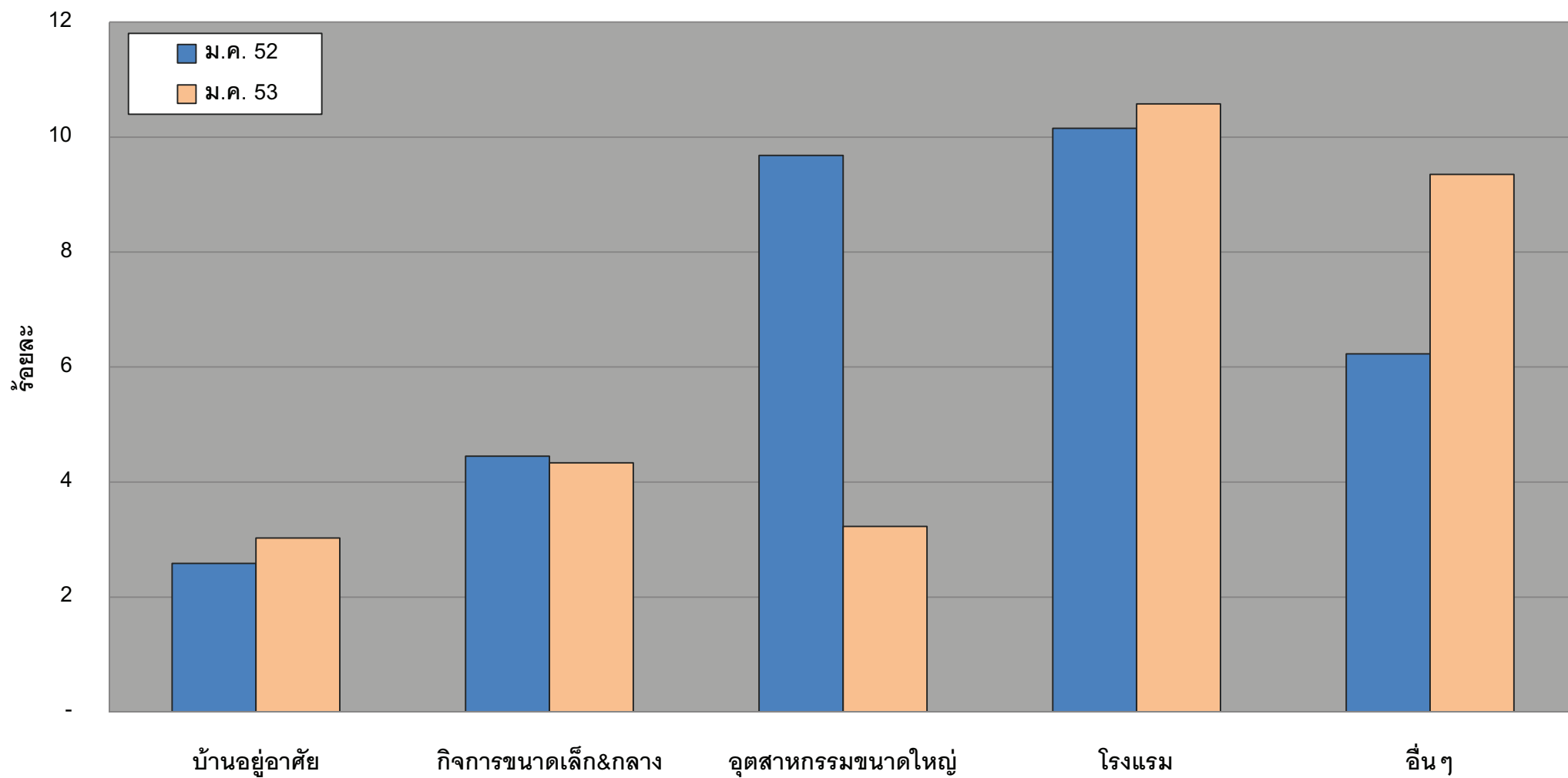
อัตราเพิ่ม (ลด)จำนวนผู้ใช้ไฟฟ้าจำแนกตามกลุ่มอัตราค่าไฟฟ้าปี 2553 : รายเดือน

[illegible]

เปรียบเทียบจำนวนผู้ใช้ไฟฟ้าตามกลุ่มอัตราค่าไฟฟ้า ปี 2553



เปรียบเทียบอัตราเพิ่ม (ลด) จำนวนผู้ใช้ไฟฟ้าตามกลุ่มอัตราค่าไฟฟ้า เดือน ม.ค. 2553



จำนวนผู้ใช้ไฟฟ้าจำแนกตามระดับแรงดัน เดือน ม.ค.2553

กฟข.	230 เควี	115 เควี	69 เควี	22-33 เควี	ต่ำกว่า 22-33 เควี	รวม
กฟน.1		1		7,390	1,472,444	1,479,835
กฟน.2		6		4,609	1,247,407	1,252,022
กฟน.3		11		4,328	986,966	991,305
เหนือ	0	18	0	16,327	3,706,817	3,723,162
กฟฉ.1		6		5,129	1,739,194	1,744,329
กฟฉ.2		1		3,997	1,859,129	1,863,127
กฟฉ.3		15		5,300	1,551,915	1,557,230
ต.ฉ.เหนือ	0	22	0	14,426	5,150,238	5,164,686
กฟก.1		113	5	12,941	1,160,858	1,173,917
กฟก.2	1	139		14,504	1,149,960	1,164,604
กฟก.3		39		12,075	892,150	904,264
กลาง	1	291	5	39,520	3,202,968	3,242,785
กฟต.1		13		5,431	754,743	760,187
กฟต.2		5		7,993	1,207,158	1,215,156
กฟต.3		3		4,244	1,002,602	1,006,849
ใต้	0	21	0	17,668	2,964,503	2,982,192
รวม	1	352	5	87,941	15,024,526	15,112,825

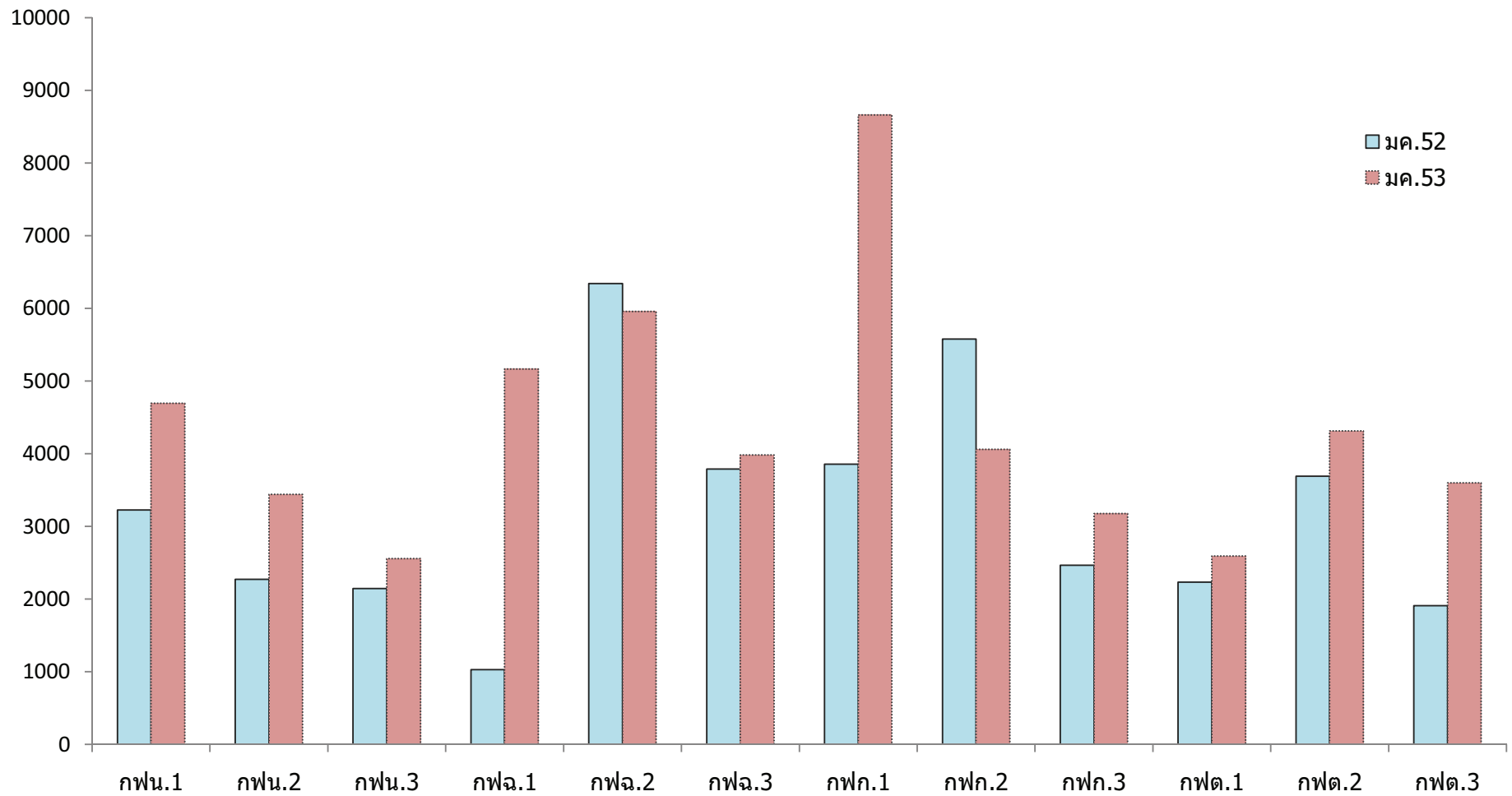
เปรียบเทียบจำนวนผู้ใช้ไฟฟ้ารายใหม่ ปี 2552: รายเขต-รายเดือน

กฟข.	ม.ค.	ก.พ.	มี.ค.	ไตรมาส 1	เม.ย.	พ.ค.	มิ.ย.	ไตรมาส 2	6 เดือน	ก.ค.	ส.ค.	ก.ย.	ไตรมาส 3	9 เดือน	ต.ค.	พ.ย.	ธ.ค.	ไตรมาส 4	รวมทั้งปี
กฟน.1	3,227	3,369	3,619	3,619	2,057	3,178	3,261	3,261	3,261	2,316	3,138	3,260	3,260	3,260	3,572	3,485	3,200	3,200	3,200
กฟน.2	2,272	2,455	3,024	3,024	577	3,754	-2,949	-2,949	-2,949	6,875	2,568	2,991	2,991	2,991	2,900	2,765	3,036	3,036	3,036
กฟน.3	2,146	1,706	3,125	3,125	1,401	2,365	994	994	994	3,396	1,990	2,493	2,493	2,493	2,318	2,226	2,527	2,527	2,527
เหนือ	7,645	7,530	9,768	9,768	4,035	9,297	1,306	1,306	1,306	12,587	7,696	8,744	8,744	8,744	8,790	8,476	8,763	8,763	8,763
กฟฉ.1	1,028	4,390	5,525	5,525	477	7,219	4,544	4,544	4,544	3,347	1,199	5,176	5,176	5,176	3,812	4,632	3,826	3,826	3,826
กฟฉ.2	6,340	3,705	2,503	2,503	6,117	6,291	3,364	3,364	3,364	2,370	2,373	2,287	2,287	2,287	3,051	7,142	3,823	3,823	3,823
กฟฉ.3	3,788	2,763	5,441	5,441	1,767	3,938	3,864	3,864	3,864	3,106	3,418	3,071	3,071	3,071	3,741	3,983	2,718	2,718	2,718
ต.จ.เหนือ	11,156	10,858	13,469	13,469	8,361	17,448	11,772	11,772	11,772	8,823	6,990	10,534	10,534	10,534	10,604	15,757	10,367	10,367	10,367
กฟก.1	3,855	3,420	3,507	3,507	4,258	3,074	3,198	3,198	3,198	3,428	3,266	3,190	3,190	3,190	3,793	2,600	2,770	2,770	2,770
กฟก.2	5,578	3,713	5,154	5,154	2,510	3,928	4,440	4,440	4,440	3,952	4,380	3,962	3,962	3,962	4,047	4,534	4,210	4,210	4,210
กฟก.3	2,465	2,377	3,802	3,802	1,426	3,034	2,199	2,199	2,199	2,569	2,114	2,143	2,143	2,143	3,644	2,553	1,561	1,561	1,561
กลาง	11,898	9,510	12,463	12,463	8,194	10,036	9,837	9,837	9,837	9,949	9,760	9,295	9,295	9,295	11,484	9,687	8,541	8,541	8,541
กฟต.1	2,233	2,785	3,370	3,370	1,801	2,724	2,856	2,856	2,856	1,958	2,020	4,600	4,600	4,600	1,193	2,187	2,787	2,787	2,787
กฟต.2	3,691	3,465	4,812	4,812	1,485	4,953	3,484	3,484	3,484	4,143	4,588	3,547	3,547	3,547	4,071	4,235	4,146	4,146	4,146
กฟต.3	1,907	2,195	3,164	3,164	1,278	3,273	2,943	2,943	2,943	2,501	2,942	2,315	2,315	2,315	3,442	2,858	2,829	2,829	2,829
ใต้	7,831	8,445	11,346	11,346	4,564	10,950	9,283	9,283	9,283	8,602	9,550	10,462	10,462	10,462	8,706	9,280	9,762	9,762	9,762
รวม	38,530	36,343	47,046	47,046	25,154	47,731	32,198	32,198	32,198	39,961	33,996	39,035	39,035	39,035	39,584	43,200	37,433	37,433	37,433

เปรียบเทียบจำนวนผู้ใช้ไฟฟ้ารายใหม่ ปี 2553: รายเขต-รายเดือน

[illegible]

เปรียบเทียบจำนวนผู้ใช้ไฟฟ้ารายใหม่ ม.ค.52 : ม.ค.53



หน่วยจำหน่ายไฟฟ้าจำแนกตามกิจกรรมทางเศรษฐกิจ(TSIC) 10 หมวด ปี 2552 : รายเดือน

กิจกรรม	ม.ค.	ก.พ.	มี.ค.	ไตรมาส 1	เม.ย.	พ.ค.	มิ.ย.	ไตรมาส 2	6 เดือน	ก.ค.	ส.ค.	ก.ย.	ไตรมาส 3	9 เดือน	ต.ค.	พ.ย.	ธ.ค.	ไตรมาส 4	รวม
เกษตรกรรม	205.09	220.52	260.34	685.95	247.39	256.01	246.82	750.22	1,436.17	256.49	266.51	240.56	763.56	2,199.74	246.09	224.95	228.12	699.16	2,898.90
เหมืองแร่	77.18	77.57	95.80	250.55	88.06	95.57	86.07	269.70	520.26	89.57	91.38	81.74	262.69	782.95	87.11	85.69	90.15	262.95	1,045.90
การผลิต	2,918.33	3,012.08	3,522.77	9,453.18	3,173.40	3,622.94	3,632.97	10,429.30	19,882.49	3,696.95	3,771.71	3,735.68	11,204.34	31,086.82	3,905.60	3,712.51	3,655.00	11,273.11	42,359.93
ไฟฟ้า ก๊าซ ประปา	122.69	123.37	136.30	382.36	143.39	128.64	133.51	405.54	787.90	144.40	140.58	139.19	424.16	1,212.06	146.75	142.77	146.25	435.78	1,647.84
ก่อสร้าง	13.39	14.45	16.87	44.71	15.08	16.35	17.04	48.47	93.18	16.90	21.09	20.50	58.50	151.68	21.84	20.98	20.81	63.62	215.30
การขาย โรงแรม	482.89	500.17	583.08	1,566.13	580.88	579.30	572.61	1,732.80	3,298.93	579.88	600.16	574.42	1,754.46	5,053.40	593.65	558.34	585.43	1,737.42	6,790.81
การขนส่ง	67.82	67.82	79.36	215.00	77.32	78.81	78.45	234.58	449.58	81.33	82.72	81.65	245.70	695.27	80.76	76.72	77.90	235.38	930.65
การเงิน	30.52	34.29	42.12	106.93	37.80	41.36	41.84	121.00	227.93	39.94	42.86	40.69	123.49	351.42	41.11	38.43	36.06	115.60	467.03
บริการสังคม	285.83	324.77	378.14	988.74	344.93	374.44	411.20	1,130.57	2,119.31	393.98	419.13	403.72	1,216.82	3,336.13	374.16	362.81	340.80	1,077.77	4,413.90
อื่น	0.81	1.43	11.33	13.57	14.52	6.85	6.88	28.25	41.82	6.68	5.63	6.43	18.74	60.56	9.93	9.45	44.52	63.90	124.46
รวม	4,204.55	4,376.48	5,126.10	13,707.13	4,722.75	5,200.28	5,227.40	15,150.43	28,857.56	5,306.12	5,441.77	5,324.58	16,072.47	44,930.03	5,507.00	5,232.67	5,225.03	15,964.69	60,894.73

หน่วยจำหน่ายไฟฟ้าจำแนกตามกิจกรรมทางเศรษฐกิจ(TSIC) 10 หมวด ปี 2553 : รายเดือน

[illegible]

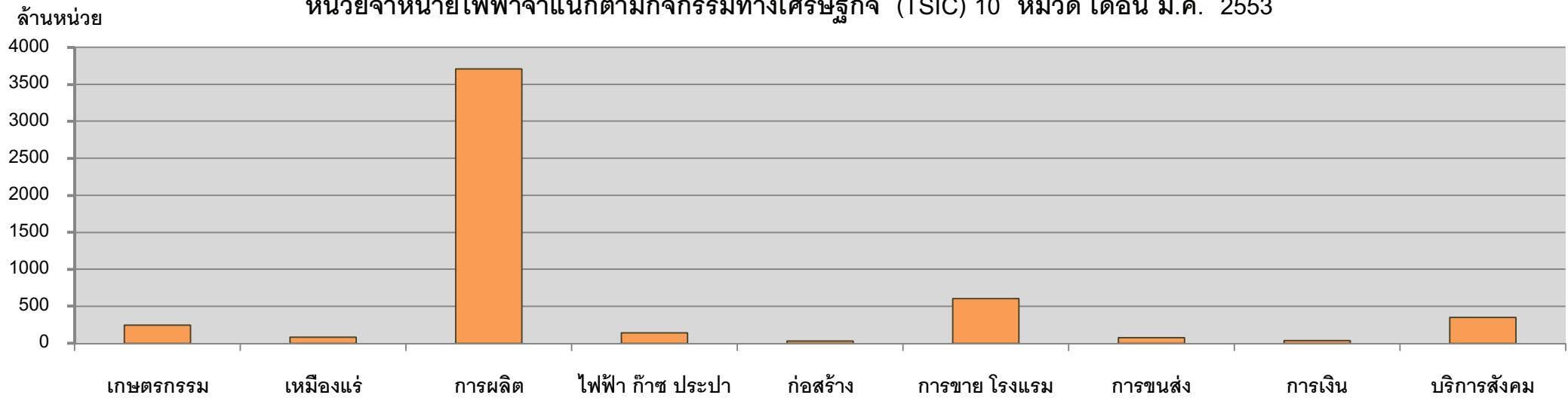
อัตราเพิ่ม (ลด) หน่วยจำหน่ายไฟฟ้าจำแนกตามกิจกรรมทางเศรษฐกิจ(TSIC) 10 หมวด ปี 2552 : รายเดือน

กิจกรรม	ม.ค.	ก.พ.	มี.ค.	ไตรมาส 1	เม.ย.	พ.ค.	มิ.ย.	ไตรมาส 2	6 เดือน	ก.ค.	ส.ค.	ก.ย.	ไตรมาส 3	9 เดือน	ต.ค.	พ.ย.	ธ.ค.	ไตรมาส 4	รวม
เกษตรกรรม	-3.06	9.89	12.01	6.41	5.89	11.39	8.94	8.72	7.60	4.57	10.01	4.75	6.47	7.21	1.94	15.22	19.15	11.32	8.17
เหมืองแร่	-3.52	0.59	12.31	3.36	14.10	19.12	16.09	16.48	9.77	16.58	18.50	12.82	16.03	11.79	9.40	20.05	34.74	20.67	13.90
การผลิต	-21.82	-17.48	-13.72	-17.56	-12.04	-10.48	-6.97	-9.78	-13.65	-7.76	-4.08	0.44	-3.90	-10.37	4.51	7.73	20.83	10.43	-5.64
ไฟฟ้า ก๊าซ ประปา	-2.89	0.84	2.66	0.24	2.79	-8.29	-3.69	-3.07	-1.49	-4.73	-1.28	3.86	-0.89	-1.28	5.29	13.07	16.82	11.50	1.80
ก่อสร้าง	-14.12	-8.29	-6.26	-9.39	-28.74	-7.05	-0.47	-13.24	-11.44	-6.99	16.32	14.21	7.82	-4.89	15.57	18.84	42.81	24.46	2.24
การขาย โรงแรม	-2.81	4.70	6.61	2.93	5.06	4.74	7.94	5.89	4.46	4.43	6.67	9.07	6.68	5.22	5.76	8.68	21.54	11.60	6.79
การขนส่ง	-3.84	0.59	4.44	0.49	2.59	0.51	3.69	2.24	1.40	4.63	6.49	8.55	6.54	3.16	0.65	3.69	12.14	5.22	3.67
การเงิน	-6.95	-17.98	6.16	-6.43	0.27	7.32	3.86	3.85	-1.24	3.33	5.57	4.62	4.52	0.71	1.00	4.92	10.92	5.24	1.79
บริการสังคม	-10.70	4.41	10.71	1.65	1.25	6.85	7.41	5.27	3.55	1.87	7.44	6.25	5.19	4.14	3.65	6.72	15.40	8.18	5.10
อื่น	4,226.44	7,099.38	49,733.41	22,004.57	61,962.01	16,908.59	15,689.45	26,238.59	24,697.45	18,723.13	14,576.34	19,548.68	17,483.62	21,904.51	1,285.62	1,075.78	5,741.83	2,699.57	4,766.05
รวม	-17.34	-11.84	-7.73	-12.17	-7.14	-6.05	-3.03	-5.38	-8.73	-4.54	-0.75	2.51	-1.01	-6.11	4.69	8.52	21.44	10.98	-2.16

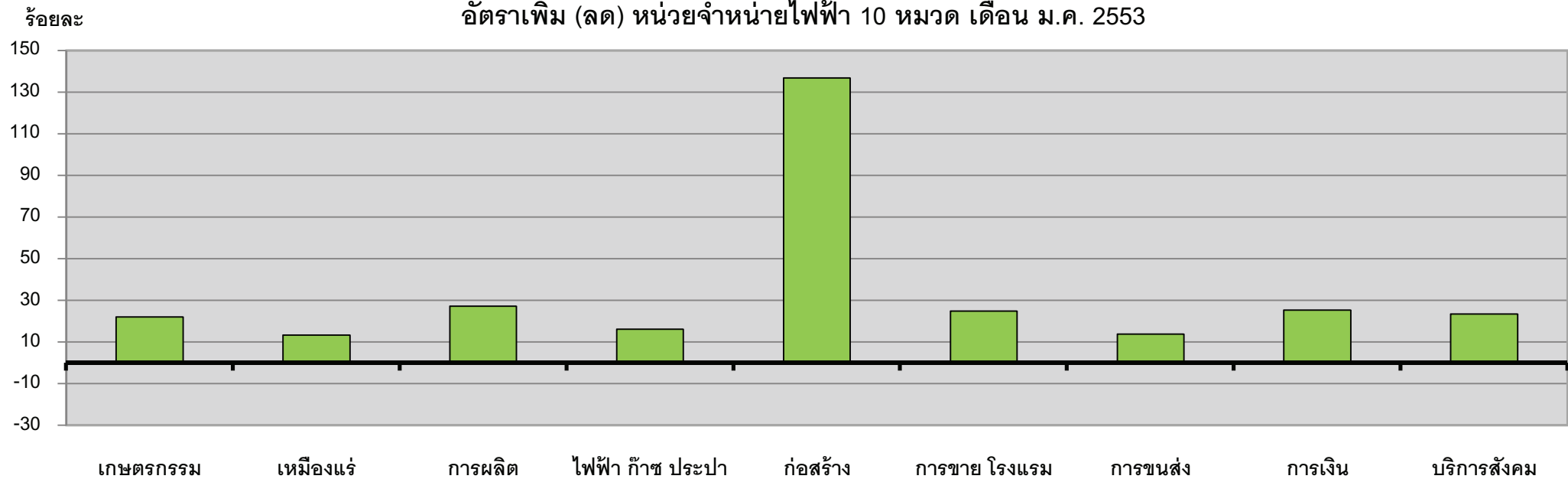
อัตราเพิ่ม (ลด) หน่วยจำหน่ายไฟฟ้าจำแนกตามกิจกรรมทางเศรษฐกิจ(TSIC) 10 หมวด ปี 2553 : รายเดือน

[illegible]

หน่วยจำหน่ายไฟฟ้าจำแนกตามกิจกรรมทางเศรษฐกิจ (TSIC) 10 หมวด เดือน ม.ค. 2553



อัตราเพิ่ม (ลด) หน่วยจำหน่ายไฟฟ้า 10 หมวด เดือน ม.ค. 2553



หน่วยจำหน่ายไฟฟ้าหมวดการผลิต ปี 2552 : รายเดือน

กิจกรรม	ม.ค.	ก.พ.	มี.ค.	ไตรมาส 1	เม.ย.	พ.ค.	มิ.ย.	ไตรมาส 2	6 เดือน	ก.ค.	ส.ค.	ก.ย.	ไตรมาส 3	9 เดือน	ต.ค.	พ.ย.	ธ.ค.	ไตรมาส 4	รวม
อาหาร,เครื่องดื่ม	650.50	691.97	817.88	2,160.35	770.48	817.58	778.95	2367.01	4527.36	789.35	842.71	807.20	2439.26	6966.61	816.46	782.99	788.99	2,388.44	9,355.05
สิ่งทอ	308.68	326.04	378.06	1,012.78	318.95	373.09	384.40	1076.44	2089.22	385.54	385.70	388.23	1159.47	3248.69	400.77	381.29	375.99	1,158.06	4,406.75
ผลิตภัณฑ์จากไม้	75.31	84.84	100.69	260.84	93.47	109.45	110.10	313.02	573.86	114.66	119.15	109.96	343.77	917.63	113.18	116.83	122.89	352.91	1,270.54
กระดาษ	100.96	107.47	122.95	331.37	98.13	124.21	137.55	359.90	691.27	120.73	127.01	121.92	369.66	1060.93	133.57	131.97	116.46	382.00	1,442.93
เคมีภัณฑ์	461.60	458.95	554.90	1,475.45	491.20	578.25	589.72	1659.16	3134.62	603.14	600.11	592.35	1795.60	4930.21	629.18	597.67	584.11	1,810.97	6,741.18
ผลิตภัณฑ์อโลหะ	405.19	412.33	466.01	1,283.53	405.86	469.85	436.73	1312.44	2595.97	433.49	439.12	426.69	1299.30	3895.27	425.44	425.17	423.24	1,273.85	5,169.12
โลหะ	280.04	282.39	313.37	875.79	284.16	327.20	342.76	954.13	1829.92	367.34	359.34	373.94	1100.62	2930.54	440.22	380.87	371.25	1,192.34	4,122.88
เครื่องจักรอุปกรณ์	617.82	628.61	746.61	1,993.04	692.47	801.32	830.14	2323.93	4316.97	859.54	875.34	891.73	2626.61	6943.58	922.05	872.54	851.46	2,646.05	9,589.62
อื่นๆ	18.22	19.47	22.32	60.01	18.69	21.97	22.62	63.28	123.29	23.17	23.23	23.66	70.06	193.35	24.72	23.18	20.60	68.50	261.86
รวม	2,918.33	3,012.08	3,522.77	9,453.18	3173.40	3622.94	3632.97	10429.30	19882.49	3696.95	3771.71	3735.68	11204.34	31086.82	3,905.60	3,712.51	3,655.00	11,273.11	42,359.93

หน่วยจำหน่ายไฟฟ้าหมวดการผลิต ปี 2553 : รายเดือน

[illegible]

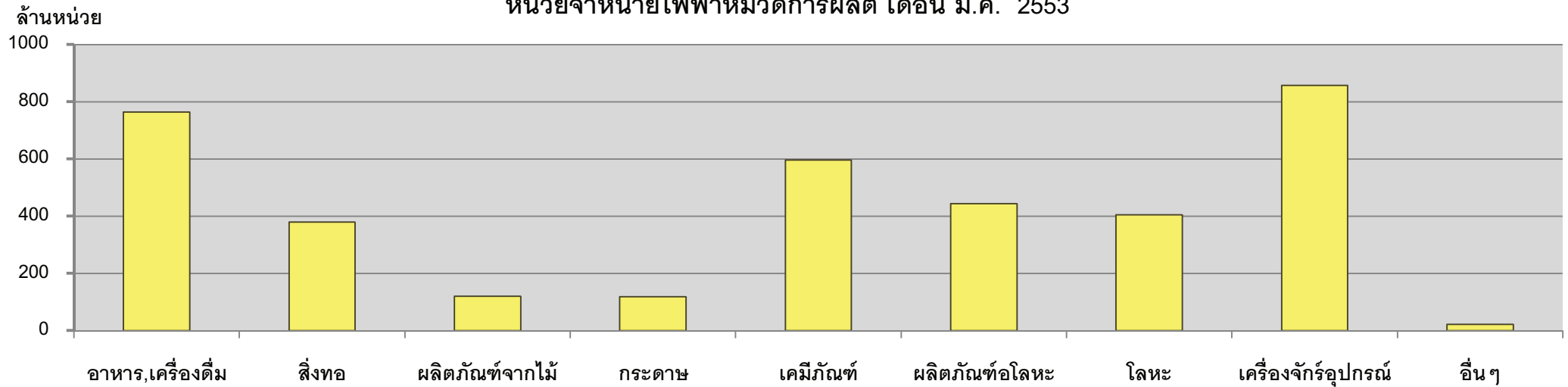
อัตราเพิ่ม (ลด) หน่วยจำหน่ายไฟฟ้าหมวดการผลิต ปี 2552 : รายเดือน

กิจกรรม	ม.ค.	ก.พ.	มี.ค.	ไตรมาส 1	เม.ย.	พ.ค.	มิ.ย.	ไตรมาส 2	6 เดือน	ก.ค.	ส.ค.	ก.ย.	ไตรมาส 3	9 เดือน	ต.ค.	พ.ย.	ธ.ค.	ไตรมาส 4	รวม
อาหาร,เครื่องดื่ม	-8.04	1.28	4.60	-0.56	2.85	8.59	8.45	6.61	3.06	5.03	8.21	6.06	6.45	4.23	6.08	10.84	16.20	10.83	5.84
สิ่งทอ	-21.49	-15.85	-10.51	-15.82	-11.96	-7.74	-3.97	-7.76	-11.85	-4.89	-4.92	-3.42	-4.41	-9.33	-1.81	2.22	17.09	5.06	-5.95
ผลิตภัณฑ์จากไม้	-32.41	-21.63	-19.21	-24.24	-7.52	-4.08	-2.25	-4.51	-14.62	2.50	7.48	11.17	6.88	-7.66	12.52	27.63	45.79	27.67	0.03
กระดาษ	-17.87	-11.51	-10.85	-13.32	-19.20	-12.88	3.92	-9.21	-11.23	-10.76	-2.36	-12.21	-8.55	-10.31	6.31	11.07	14.27	10.29	-5.65
เคมีภัณฑ์	-17.82	-16.86	-8.50	-14.23	-8.30	-5.71	-4.13	-5.95	-10.03	-5.67	-0.97	-1.05	-2.62	-7.47	4.84	2.03	25.43	9.65	-3.42
ผลิตภัณฑ์โลหะ	-16.91	-14.70	-8.01	-13.14	-4.47	-1.82	-8.60	-4.98	-9.20	-8.65	-6.85	0.89	-5.08	-7.86	-7.73	0.25	11.82	0.81	-5.87
โลหะ	-38.83	-31.42	-38.82	-36.62	-33.81	-40.91	-28.86	-34.87	-35.72	-27.54	-21.29	13.09	-14.95	-29.23	47.49	34.74	11.15	30.29	-18.45
เครื่องจักรอุปกรณ์	-28.85	-28.56	-22.65	-26.55	-19.70	-16.71	-11.89	-16.00	-21.22	-10.27	-7.62	-5.21	-7.71	-16.61	-2.52	3.96	32.98	9.09	-10.81
อื่นๆ	-19.30	-14.77	-12.51	-15.40	-13.22	-13.25	-8.04	-11.45	-13.41	-8.34	-8.09	-7.88	-8.10	-11.56	-9.97	-5.07	2.58	-4.81	-9.89
รวม	-21.82	-17.48	-13.72	-17.56	-12.04	-10.48	-6.97	-9.78	-13.65	-7.76	-4.08	0.44	-3.90	-10.37	4.51	7.73	20.83	10.43	-5.64

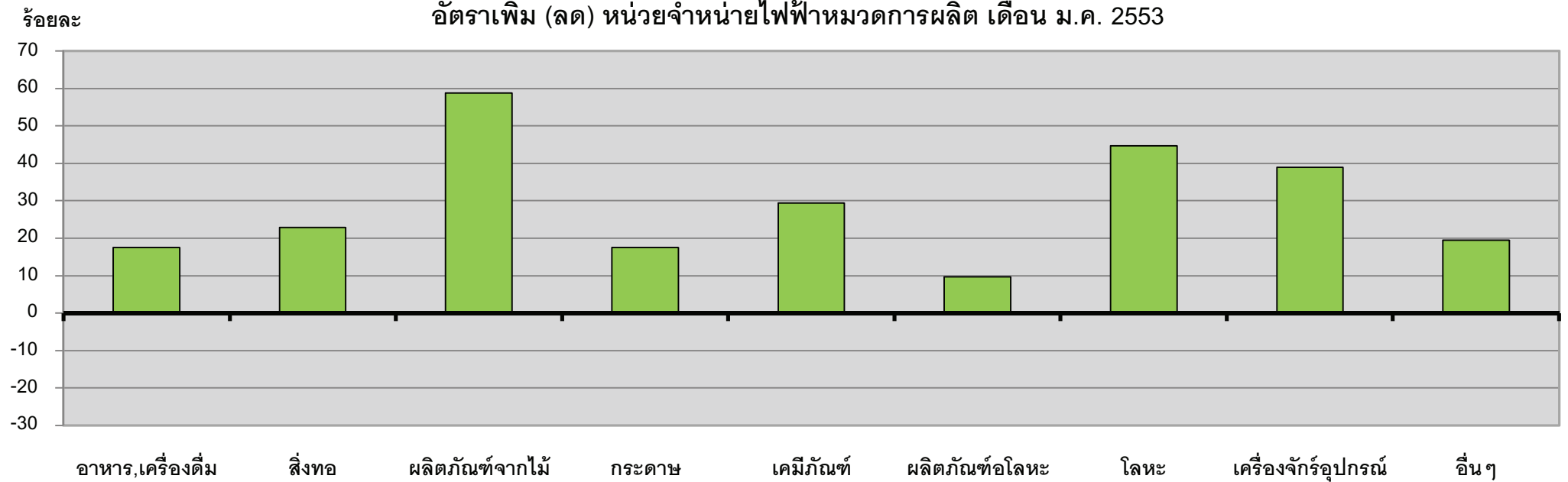
อัตราเพิ่ม (ลด) หน่วยจำหน่ายไฟฟ้าหมวดการผลิต ปี 2553 : รายเดือน

[illegible]

หน่วยจำหน่ายไฟฟ้าหมวดการผลิต เดือน ม.ค. 2553



อัตราเพิ่ม (ลด) หน่วยจำหน่ายไฟฟ้าหมวดการผลิต เดือน ม.ค. 2553



หน่วยจำหน่ายไฟฟ้าสูงสุด 10 กิจกรรมแรกของ กฟผ. ปี 2552 : รายเดือน

กิจกรรม	ม.ค.	ก.พ.	มี.ค.	ไตรมาส 1	เม.ย.	พ.ค.	มิ.ย.	ไตรมาส 2	6 เดือน	ก.ค.	ส.ค.	ก.ย.	ไตรมาส 3	9 เดือน	ต.ค.	พ.ย.	ธ.ค.	ไตรมาส 4	รวม
เหล็ก	236.11	237.86	275.53	749.50	255.03	286.78	298.65	840.46	1,589.95	318.50	306.71	319.36	944.57	2,534.52	381.04	331.90	317.18	1,030.12	3,564.64
อิเล็กทรอนิกส์	235.98	241.19	290.11	767.27	287.54	320.23	329.41	937.18	1,704.45	336.28	346.55	345.13	1,027.96	2,732.41	355.08	329.28	326.98	1,011.33	3,743.74
ซีเมนต์	267.97	267.59	300.83	836.39	256.02	307.11	274.06	837.18	1,673.57	267.57	269.80	259.15	796.53	2,470.09	253.49	255.91	265.91	775.31	3,245.40
โรงแรม	151.14	157.83	184.45	493.42	182.89	171.33	165.29	519.50	1,012.92	171.59	178.24	165.08	514.91	1,527.82	175.43	165.23	179.67	520.34	2,048.16
ผลิตน้ำแข็ง	118.01	137.85	171.37	427.24	178.50	176.36	165.88	520.74	947.98	162.66	168.95	159.59	491.20	1,439.18	163.44	147.85	145.24	456.53	1,895.70
ห้างสรรพสินค้า	123.34	121.21	142.67	387.23	143.07	147.54	141.68	432.28	819.51	145.68	147.47	142.47	435.62	1,255.13	148.74	138.98	146.88	434.60	1,689.73
พลาสติก	104.38	108.11	126.50	338.99	108.82	130.97	133.20	372.99	711.98	135.01	137.79	138.16	410.95	1,122.93	140.70	137.67	130.10	408.47	1,531.40
ทอผ้า	107.06	115.14	133.21	355.41	110.36	131.53	135.07	376.96	732.37	134.22	134.16	137.42	405.81	1,138.17	142.14	136.57	133.87	412.58	1,550.75
ยางสน	69.68	67.02	79.47	216.17	70.12	83.19	89.64	242.96	459.12	93.04	96.71	103.55	293.30	752.43	107.51	105.35	98.47	311.33	1,063.75
ยานยนต์	87.59	69.66	111.71	268.96	109.68	120.12	121.27	351.07	620.03	122.37	120.56	114.26	357.19	977.22	144.00	126.82	125.72	396.54	1,373.77

หน่วยจำหน่ายไฟฟ้าสูงสุด 10 กิจกรรมแรกของ กฟภ. ปี 2553 : รายเดือน

[illegible]

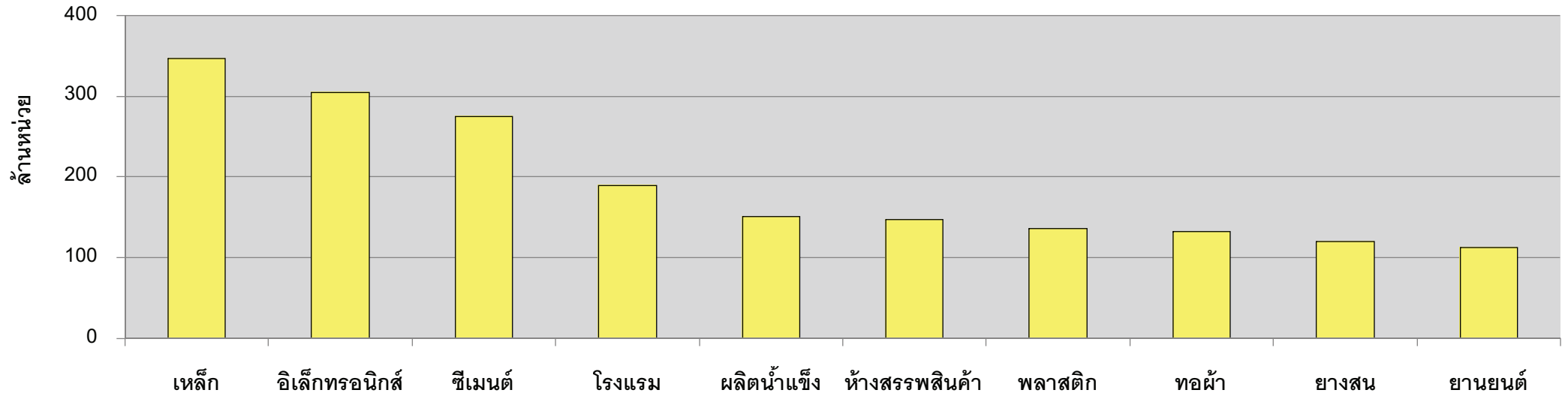
อัตราเพิ่ม (ลด) หน่วยจำหน่ายไฟฟ้าสูงสุด 10 กิจกรรมแรกของ กฟผ. ปี 2552 : รายเดือน

กิจกรรม	ม.ค.	ก.พ.	มี.ค.	ไตรมาส 1	เม.ย.	พ.ค.	มิ.ย.	ไตรมาส 2	6 เดือน	ก.ค.	ส.ค.	ก.ย.	ไตรมาส 3	9 เดือน	ต.ค.	พ.ย.	ธ.ค.	ไตรมาส 4	รวม
เหล็ก	-40.64	-32.38	-38.20	-37.30	-31.25	-40.47	-27.52	-33.55	-35.37	-26.70	-20.50	18.37	-13.35	-28.61	57.70	47.32	12.99	37.78	-17.06
อิเล็กทรอนิกส์	-30.83	-28.46	-20.89	-26.58	-16.11	-12.76	-8.01	-12.24	-19.33	-8.74	-7.49	-5.75	-7.33	-15.20	-5.14	0.47	36.49	7.41	-10.09
ซีเมนต์	-18.93	-16.70	-9.31	-14.96	-4.93	0.74	-11.58	-5.31	-10.39	-13.25	-12.49	-1.95	-9.60	-10.14	-12.46	-5.92	5.97	-4.58	-8.87
โรงแรม	-2.83	4.40	7.31	3.10	6.92	4.78	9.57	7.02	5.07	5.04	8.24	14.81	9.13	6.41	10.16	14.11	27.56	16.96	8.90
ผลิตน้ำแข็ง	-8.99	10.56	8.90	3.77	1.44	10.47	8.18	6.50	5.25	4.85	9.34	10.05	8.04	6.19	7.12	7.96	20.03	11.21	7.35
ห้างสรรพสินค้า	1.51	4.63	7.10	4.49	5.52	5.86	4.68	5.36	4.95	4.70	4.03	4.70	4.47	4.78	5.91	10.73	18.25	11.39	6.40
พลาสติก	-22.25	-13.80	-7.68	-14.55	-11.00	-6.88	-5.33	-7.58	-11.04	-2.40	1.61	5.22	1.41	-6.85	7.08	9.38	28.40	13.91	-2.09
ทอผ้า	-25.08	-18.08	-13.30	-18.68	-15.31	-7.17	-3.80	-8.60	-13.79	-5.64	-4.73	-4.02	-4.80	-10.78	0.24	5.05	22.21	8.19	-6.42
ยางสน	-34.95	-39.56	-34.94	-36.45	-32.25	-31.62	-25.32	-29.62	-33.01	-23.09	-17.52	-13.62	-18.10	-27.89	-5.73	4.45	32.76	7.70	-20.17
ยานยนต์	-24.63	-39.90	-10.37	-24.61	-4.09	-7.40	-8.83	-6.90	-15.51	-18.77	-3.01	-8.58	-10.69	-13.81	30.26	10.08	34.19	24.13	-5.47

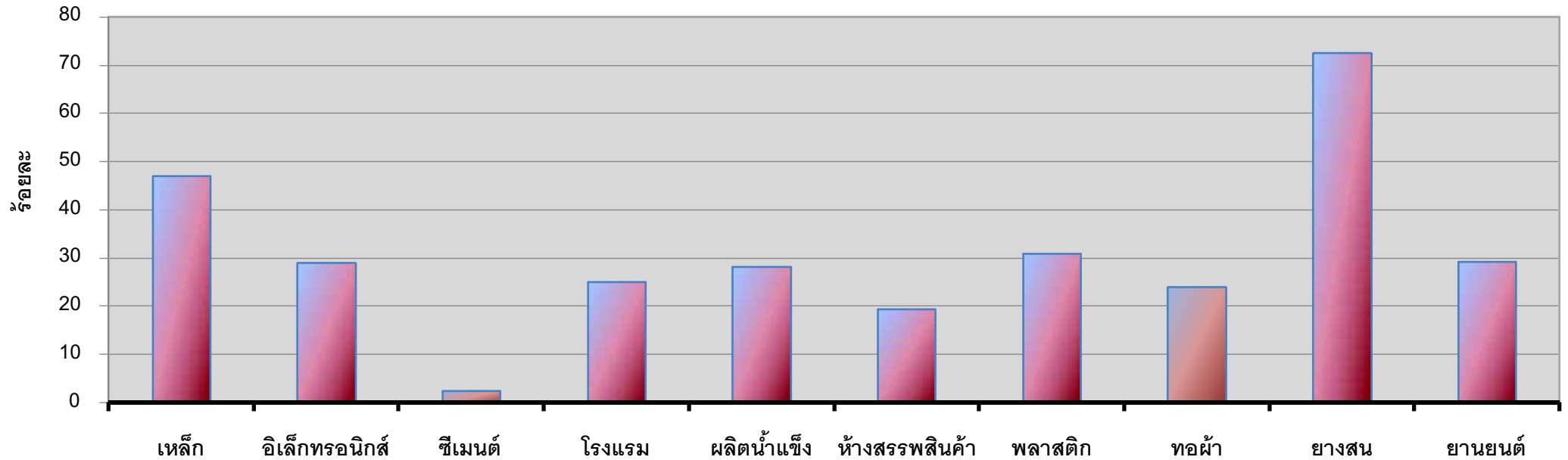
อัตราเพิ่ม (ลด) หน่วยจำหน่ายไฟฟ้าสูงสุด 10 กิจกรรมแรกของ กฟผ. ปี 2553 : รายเดือน

[illegible]

เปรียบเทียบหน่วยจำหน่ายไฟฟ้า 10 อันดับ ของ กฟภ. เดือน ม.ค. 2553



อัตราเพิ่ม (ลด) หน่วยจำหน่ายไฟฟ้า 10 อันดับ ของ กฟภ. เดือน ม.ค. 2553



หน่วยจำหน่ายไฟฟ้าสูงสุด 10 กิจกรรมแรก ปี 2552 : รายเดือน กฟน.3

กิจกรรม	ม.ค.	ก.พ.	มี.ค.	ไตรมาส 1	เม.ย.	พ.ค.	มิ.ย.	ไตรมาส 2	6 เดือน	ก.ค.	ส.ค.	ก.ย.	ไตรมาส 3	9 เดือน	ต.ค.	พ.ย.	ธ.ค.	ไตรมาส 4	รวม
โรงสีข้าว	19.12	16.32	22.30	57.74	24.68	26.93	22.11	73.73	131.46	23.95	30.18	28.76	82.88	214.35	22.03	26.25	22.51	70.80	285.14
ปศุสัตว์	12.39	14.05	17.11	43.55	16.77	16.60	16.20	49.57	93.12	16.81	16.35	15.84	49.00	142.12	15.98	14.36	13.63	43.96	186.08
อาหารสัตว์	5.83	5.61	6.38	17.81	5.97	6.47	6.25	18.70	36.51	9.84	11.94	11.93	33.70	70.21	12.67	11.86	11.87	36.41	106.61
เส้นใยประดิษฐ์	5.92	6.67	7.93	20.52	8.81	9.15	9.48	27.44	47.95	8.70	9.44	9.44	27.58	75.53	9.98	10.42	10.75	31.14	106.67
ผลิตภัณฑ์กระดาษ	10.24	7.11	11.99	29.33	6.71	11.51	11.44	29.67	59.01	9.66	11.78	7.36	28.80	87.81	9.05	11.63	10.82	31.50	119.30
เหล็ก	0.21	8.22	6.21	14.64	0.28	6.48	0.41	7.17	21.81	2.55	5.89	0.27	8.71	30.52	4.49	7.26	7.20	18.95	49.47
อิเล็กทรอนิกส์	6.79	6.68	8.00	21.48	8.39	9.14	9.40	26.93	48.40	8.78	9.97	9.71	28.45	76.85	10.18	9.60	9.46	29.24	106.09
เนื้อกระป๋อง	6.62	7.00	8.28	21.90	7.64	8.20	8.38	24.22	46.12	7.27	8.69	8.54	24.50	70.62	9.07	8.75	8.70	26.52	97.14
ฟอกย้อม	6.50	6.21	7.58	20.28	7.18	7.50	6.79	21.47	41.75	6.67	7.11	7.07	20.85	62.60	6.90	6.89	7.31	21.09	83.69
น้ำตาล	4.90	6.21	8.37	19.48	9.20	7.93	7.32	24.45	43.93	6.81	7.65	7.18	21.63	65.56	7.01	6.44	6.29	19.74	85.30

หน่วยจำหน่ายไฟฟ้าสูงสุด 10 กิจกรรมแรก ปี 2553 : รายเดือน กฟน.3

[illegible]

อัตราเพิ่ม (ลด) หน่วยจำหน่ายไฟฟ้าสูงสุด 10 กิจกรรมแรก ปี 2552 : รายเดือน กฟน.3

กิจกรรม	ม.ค.	ก.พ.	มี.ค.	ไตรมาส 1	เม.ย.	พ.ค.	มิ.ย.	ไตรมาส 2	6 เดือน	ก.ค.	ส.ค.	ก.ย.	ไตรมาส 3	9 เดือน	ต.ค.	พ.ย.	ธ.ค.	ไตรมาส 4	รวม
โรงสีข้าว	5.46	3.51	-2.85	1.56	18.54	23.04	17.01	19.67	10.98	18.89	5.55	-2.68	5.88	8.95	-3.88	34.31	11.77	13.08	9.95
ปศุสัตว์	-1.32	17.60	21.68	12.93	10.85	5.99	5.76	7.51	9.98	17.77	4.31	5.72	9.06	9.66	0.41	7.74	10.95	5.88	8.74
อาหารสัตว์	-7.35	-6.32	-0.84	-4.78	-1.35	-5.46	-4.34	-3.81	-4.28	44.16	79.77	83.23	68.73	20.81	86.66	84.89	90.71	87.37	37.49
เส้นใยประดิษฐ์	-13.78	-0.95	7.05	-2.33	25.07	35.20	31.09	30.39	14.05	14.26	27.16	29.28	23.46	17.31	38.28	49.24	68.15	51.28	25.54
ผลิตภัณฑ์กระดาษ	-9.75	-33.13	4.48	-12.30	-38.54	-2.96	-0.47	-13.46	-12.89	-18.22	5.91	-34.75	-15.82	-13.87	-12.38	2.27	14.73	1.18	-10.35
เหล็ก	-96.47	-30.14	-54.37	-53.29	-97.53	-55.52	-96.74	-81.35	-68.74	-71.30	303.29	-64.65	-21.56	-62.26	1,449.72	3,442.64	3,863.24	2,701.49	-39.34
อิเล็กทรอนิกส์	-26.00	-37.43	-30.30	-31.47	-20.33	-19.75	-14.22	-18.09	-24.62	-19.30	-10.26	-7.96	-12.54	-20.56	-9.00	-0.04	27.37	3.62	-15.10
เนื้อกะปิอง	23.23	0.07	3.45	7.51	3.12	-0.88	3.91	1.99	4.54	-11.88	4.57	-1.74	-2.97	1.81	11.22	15.37	24.63	16.73	5.49
พอกย้อม	-5.32	-10.75	-1.10	-5.57	2.07	0.42	4.31	2.18	-1.74	3.61	10.38	10.82	8.26	1.38	-4.18	7.79	12.98	5.17	2.31
น้ำแข็ง	-9.17	17.00	14.98	8.33	7.30	10.38	9.47	8.93	8.66	6.23	21.53	17.52	15.01	10.68	9.52	12.71	24.70	15.05	11.66

อัตราเพิ่ม (ลด) หน่วยจำหน่ายไฟฟ้าสูงสุด 10 กิจกรรมแรก ปี 2553 : รายเดือน กฟน.3

[illegible]

หน่วยจำหน่ายไฟฟ้าสูงสุด 10 กิจกรรมแรก ปี 2552 : รายเดือน กฟน.

กิจกรรม	ม.ค.	ก.พ.	มี.ค.	ไตรมาส 1	เม.ย.	พ.ค.	มิ.ย.	ไตรมาส 2	6 เดือน	ก.ค.	ส.ค.	ก.ย.	ไตรมาส 3	9 เดือน	ต.ค.	พ.ย.	ธ.ค.	ไตรมาส 4	รวม
อิเล็กทรอนิกส์	15.35	15.29	19.64	50.28	21.18	24.28	24.54	70.00	120.27	25.69	26.34	25.86	77.89	198.16	25.54	21.77	20.38	67.68	265.84
โรงแรม	12.87	12.65	13.82	39.34	14.72	14.75	13.99	43.46	82.80	15.05	15.54	14.55	45.15	127.95	15.83	14.49	14.12	44.44	172.39
ห้างสรรพสินค้า	13.58	13.13	15.32	42.03	16.12	16.69	15.64	48.45	90.48	16.07	16.27	15.64	47.97	138.45	16.09	14.42	14.14	44.65	183.11
ซีเมนต์	13.08	7.31	14.25	34.64	5.53	16.35	14.67	36.54	71.18	10.94	12.39	10.55	33.88	105.07	8.43	12.02	9.57	30.03	135.10
เครื่องมือวิทยาศาสตร์	5.74	5.81	7.39	18.95	7.42	9.17	9.45	26.04	44.99	9.90	10.01	9.97	29.88	74.87	10.36	9.72	9.24	29.32	104.20
รีสอร์ท, หอพัก	6.91	6.89	7.80	21.60	9.12	9.06	8.71	26.89	48.50	9.43	9.85	9.43	28.71	77.20	9.53	8.67	7.88	26.09	103.29
โรงพยาบาล	5.81	7.28	9.17	22.26	10.02	10.89	10.51	31.42	53.69	10.55	10.69	10.26	31.49	85.18	9.82	8.82	7.57	26.21	111.39
ผลิตแก้ว	4.17	3.75	3.61	11.53	3.35	6.00	6.72	16.07	27.60	7.46	7.69	7.39	22.54	50.14	7.84	7.07	6.77	21.68	71.82
น้ำแข็ง	5.24	5.83	7.88	18.96	10.43	9.96	8.43	28.82	47.78	8.38	8.44	8.10	24.92	72.70	8.33	7.25	6.09	21.67	94.37
ผัก, ผลไม้กระป๋อง	4.97	5.06	7.02	17.05	6.82	6.89	7.11	20.82	37.87	11.28	13.07	6.87	31.22	69.09	6.89	6.07	5.47	18.43	87.51

หน่วยจำหน่ายไฟฟ้าสูงสุด 10 กิจกรรมแรก ปี 2553 : รายเดือน กพ.๖๓

[illegible]

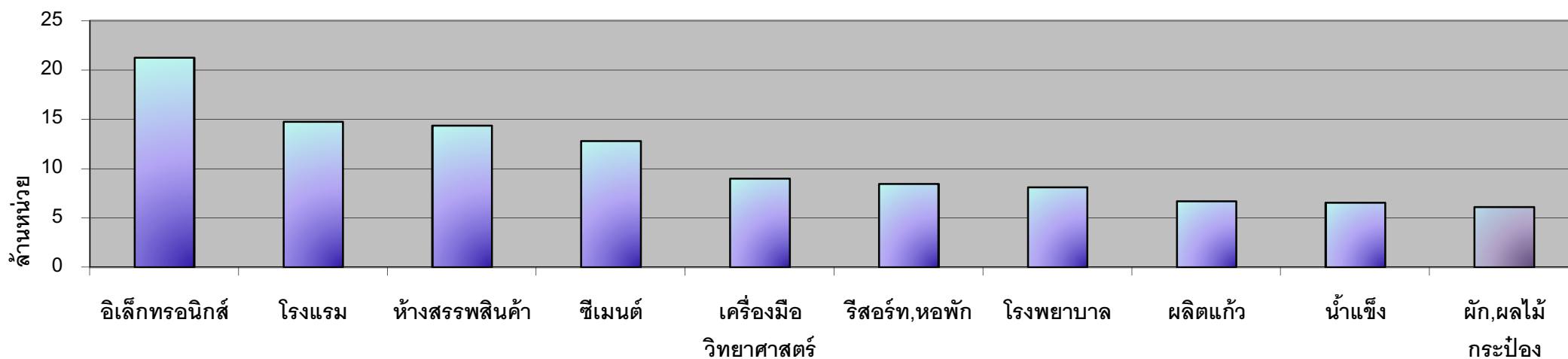
อัตราเพิ่ม (ลด) หน่วยจำหน่ายไฟฟ้าสูงสุด 10 กิจกรรมแรก ปี 2552 : รายเดือน กพ.น.1

กิจกรรม	ม.ค.	ก.พ.	มี.ค.	ไตรมาส 1	เม.ย.	พ.ค.	มิ.ย.	ไตรมาส 2	6 เดือน	ก.ค.	ส.ค.	ก.ย.	ไตรมาส 3	9 เดือน	ต.ค.	พ.ย.	ธ.ค.	ไตรมาส 4	รวม
อิเล็กทรอนิกส์	-36.09	-36.97	-30.82	-34.42	-18.71	-17.59	-15.04	-17.06	-25.32	-12.10	-9.08	-8.43	-9.89	-19.93	-10.17	-8.00	23.42	-1.34	-15.90
โรงแรม	1.14	2.10	-1.84	0.37	-1.16	5.36	2.35	2.11	1.28	3.74	8.41	8.12	6.71	3.13	6.60	5.47	12.49	8.02	4.35
ห้างสรรพสินค้า	-7.74	-6.71	-5.35	-6.56	-4.83	-1.40	-3.96	-3.39	-4.89	-2.42	-2.46	-2.31	-2.40	-4.04	-1.22	2.23	1.88	0.85	-2.89
ซีเมนต์	-2.78	-24.14	-0.62	-7.45	21.05	17.68	120.85	45.59	13.84	35.81	203.13	-16.11	37.06	20.42	111.66	16.46	107.71	58.74	27.25
เครื่องมือวิทยาศาสตร์	-26.65	-29.74	-19.99	-25.23	-11.22	-7.23	-4.83	-7.57	-15.93	1.26	4.76	3.82	3.26	-9.19	4.24	9.10	25.55	11.88	-4.11
รีสอร์ท, หอพัก	2.45	3.44	-1.66	1.23	0.86	-5.08	4.80	-0.03	0.53	7.72	12.87	13.36	11.28	4.28	4.53	18.01	16.20	12.19	6.17
โรงพยาบาล	-19.75	0.72	2.87	-4.80	0.78	12.34	4.41	5.78	1.12	3.53	7.11	2.06	4.22	2.25	-1.36	5.73	15.25	5.40	2.97
ผลิตแก้ว	-34.90	-46.60	-54.22	-45.90	-53.82	-25.69	-16.75	-7.30	-13.92	-7.52	-5.07	-7.53	7.10	-5.59	-3.84	-3.38	2.02	27.84	2.50
น้ำแข็ง	-2.56	5.03	2.47	1.78	-1.81	21.18	4.97	7.25	5.01	5.39	10.69	11.95	9.24	6.42	13.92	8.57	15.11	12.39	7.74
ผัก,ผลไม้กระป๋อง	2.77	-6.71	13.15	3.55	19.85	12.32	16.51	16.14	10.11	17.34	85.47	27.95	41.72	22.45	17.66	21.29	13.34	17.49	21.37

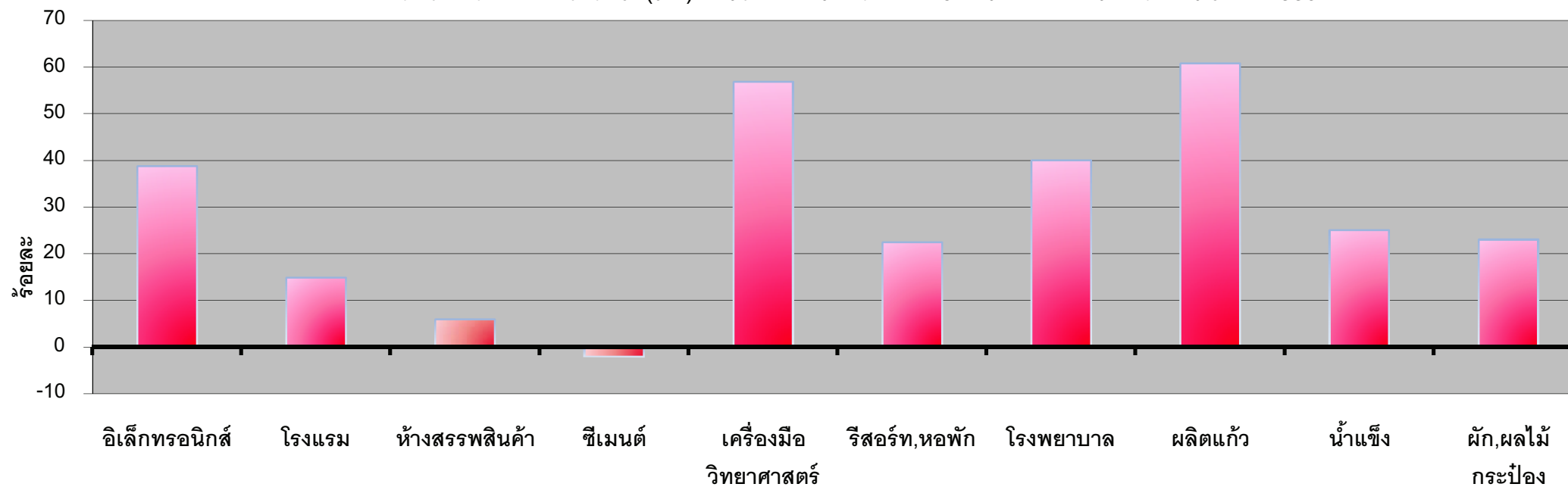
อัตราเพิ่ม (ลด) หน่วยจำหน่ายไฟฟ้าสูงสุด 10 กิจกรรมแรก ปี 2553 : รายเดือน กพ.น.1

[illegible]

เปรียบเทียบหน่วยจำหน่ายไฟฟ้า 10 อันดับ : กฟน.1 เดือน ม.ค. 2553



เปรียบเทียบอัตราเพิ่ม (ลด) หน่วยจำหน่ายไฟฟ้า 10 อันดับ : กฟน.1 เดือน ม.ค. 2553



หน่วยจำหน่ายไฟฟ้าสูงสุด 10 กิจกรรรมแรก ปี 2552 : รายเดือน กพ.2

กิจกรรม	ม.ค.	ก.พ.	มี.ค.	ไตรมาส 1	เม.ย.	พ.ค.	มิ.ย.	ไตรมาส 2	6 เดือน	ก.ค.	ส.ค.	ก.ย.	ไตรมาส 3	9 เดือน	ต.ค.	พ.ย.	ธ.ค.	ไตรมาส 4	รวม
สูบน้ำการเกษตร	14.36	15.55	15.51	45.42	13.30	9.12	5.37	27.79	73.21	6.79	8.34	6.17	21.30	94.51	3.28	4.84	10.54	18.67	113.18
ผลิตผงชูรส	13.06	12.32	13.82	39.21	13.66	14.37	13.69	41.72	80.92	14.28	14.27	13.74	42.30	123.22	14.45	13.58	13.86	41.89	165.11
โรงสีข้าว	9.47	7.24	11.27	27.98	11.22	12.73	9.51	33.47	61.45	10.82	13.67	12.61	37.11	98.56	11.31	11.86	10.41	33.57	132.13
เหมืองแร่	4.75	4.33	5.16	14.24	5.21	5.17	5.30	15.68	29.92	5.55	5.72	5.88	17.15	47.07	5.62	5.82	6.14	17.58	64.65
โรงพยาบาล	4.19	5.07	6.59	15.84	6.91	7.15	6.81	20.87	36.71	6.58	7.18	7.12	20.89	57.59	7.75	6.52	5.44	19.71	77.30
ผลิตน้ำแข็ง	4.45	5.46	7.57	17.48	9.07	7.89	6.56	23.52	41.00	6.22	6.87	6.76	19.85	60.85	6.80	6.23	5.56	18.59	79.44
แป้งมัน	4.13	4.31	4.83	13.27	3.14	2.84	1.70	7.68	20.95	0.65	0.88	1.24	2.77	23.72	3.36	6.12	6.26	15.73	39.45
ห้างสรรพสินค้า	4.64	4.61	5.46	14.71	5.61	5.80	5.42	16.83	31.54	5.49	5.65	5.44	16.57	48.10	5.64	5.00	5.03	15.67	63.77
สถาบันอุดมศึกษา	2.83	3.52	3.82	10.17	3.36	3.67	4.55	11.58	21.75	4.43	4.86	4.77	14.05	35.81	3.89	4.04	3.41	11.34	47.15
โรงแรม	2.66	3.21	3.95	9.83	4.05	3.97	3.66	11.68	21.51	3.82	3.99	4.26	12.07	33.58	4.08	3.44	3.12	10.64	44.22

หน่วยจำหน่ายไฟฟ้าสูงสุด 10 กิจกรรมแรก ปี 2553 : รายเดือน กพ.น.2

[illegible]

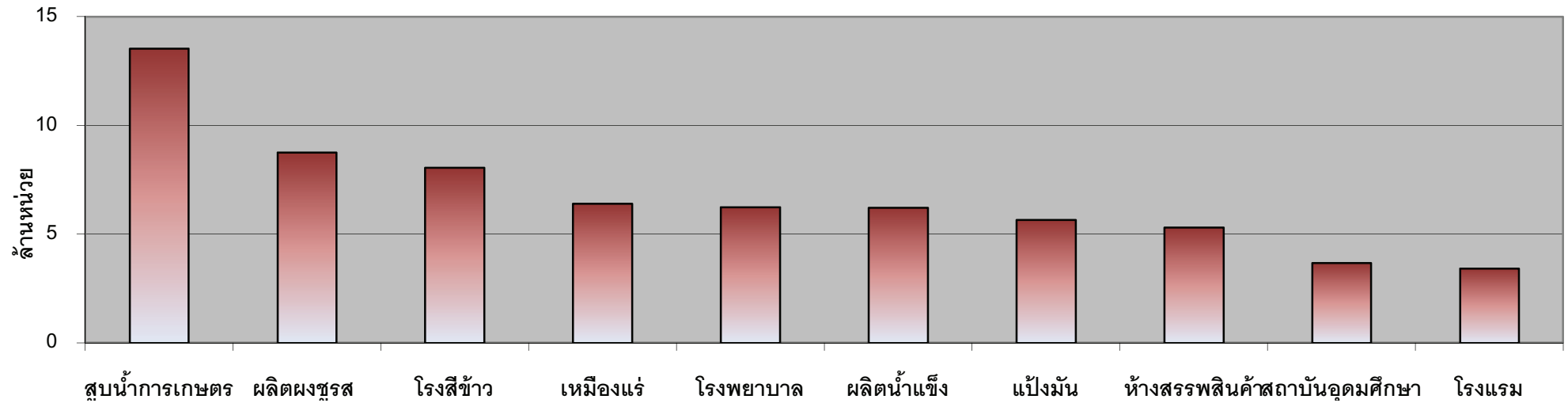
อัตราเพิ่ม (ลด) หน่วยจำหน่ายไฟฟ้าสูงสุด 10 กิจกรรมแรก ปี 2552 : รายเดือน กพ.น.2

กิจกรรม	ม.ค.	ก.พ.	มี.ค.	ไตรมาส 1	เม.ย.	พ.ค.	มิ.ย.	ไตรมาส 2	6 เดือน	ก.ค.	ส.ค.	ก.ย.	ไตรมาส 3	9 เดือน	ต.ค.	พ.ย.	ธ.ค.	ไตรมาส 4	รวม
สูบน้ำการเกษตร	4.31	34.25	-0.02	11.15	-9.35	-17.10	-13.30	-12.79	0.66	-24.44	57.90	30.30	12.09	3.03	-40.12	77.12	12.88	6.32	3.56
ผลิตผงชูรส	0.76	0.43	56.55	15.11	1.71	2.18	4.20	2.68	8.35	4.65	3.34	3.08	3.69	6.70	2.34	9.21	197.84	34.23	12.56
โรงสีข้าว	45.61	36.07	38.59	40.21	39.66	49.08	36.14	42.03	41.19	13.81	-6.52	-13.36	-4.10	19.88	0.91	22.39	-6.84	4.70	15.62
เหมืองแร่	-20.07	-22.84	-15.00	-19.20	-7.49	-12.28	-16.11	-12.13	-15.64	106.42	79.34	246.71	126.42	9.35	52.27	64.95	42.26	52.40	18.45
โรงพยาบาล	-13.74	2.18	3.91	-1.93	-3.70	7.45	0.78	1.38	-0.08	-2.38	7.11	4.63	3.12	1.06	14.01	-19.97	19.32	1.05	1.06
ผลิตน้ำแข็ง	-8.32	14.10	7.55	4.81	1.55	17.71	6.82	8.01	6.62	3.73	19.66	15.68	12.90	8.59	12.93	12.80	29.75	17.44	10.54
แป้งมัน	10.62	10.46	11.77	10.98	17.17	152.77	160.26	72.27	27.62	68.54	25.67	17.77	29.57	27.84	184.00	247.58	143.02	185.15	63.91
ห้างสรรพสินค้า	0.42	1.78	5.28	2.61	1.05	-0.05	-5.39	-1.49	0.38	-6.00	-2.74	-3.16	-3.98	-1.16	-1.61	-0.49	6.21	1.15	-0.61
สถาบันอุดมศึกษา	-14.57	-2.13	10.80	-1.81	2.79	10.19	5.16	5.99	2.19	1.62	13.30	10.19	8.34	4.52	-2.44	10.12	32.20	10.80	5.96
โรงแรม	-13.40	4.79	2.37	-1.73	-3.07	2.49	-2.31	-1.00	-1.34	0.38	6.84	16.87	7.91	1.80	10.00	3.52	18.45	10.07	3.67

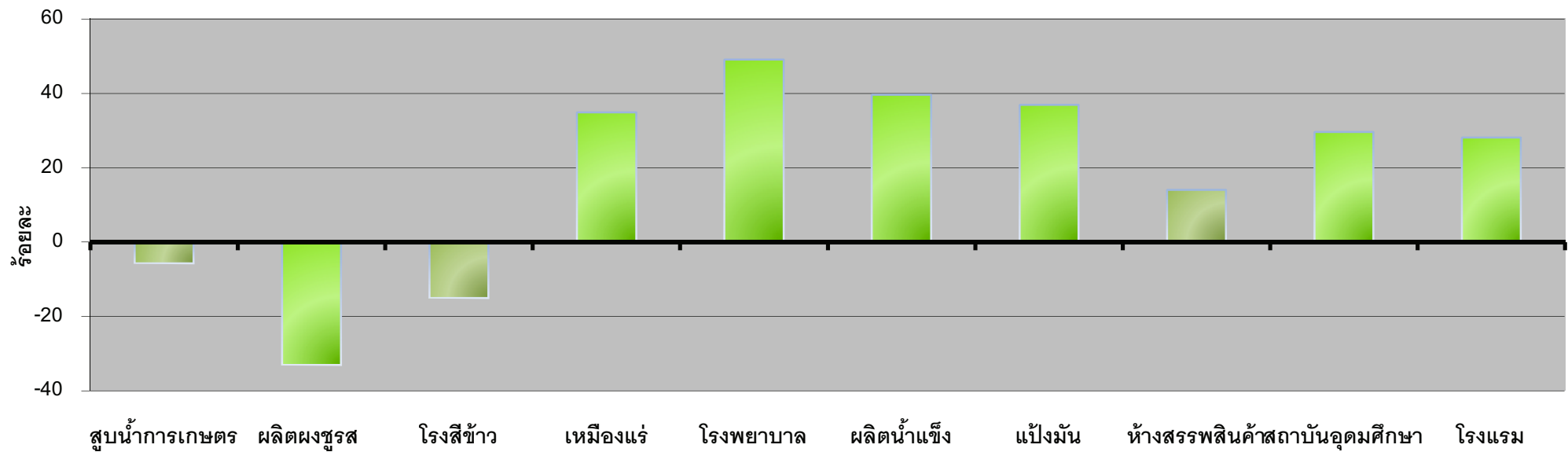
อัตราเพิ่ม (ลด) หน่วยจำหน่ายไฟฟ้าสูงสุด 10 จิกกรรมแรก ปี 2553 : รายเดือน กพ.น.2

[illegible]

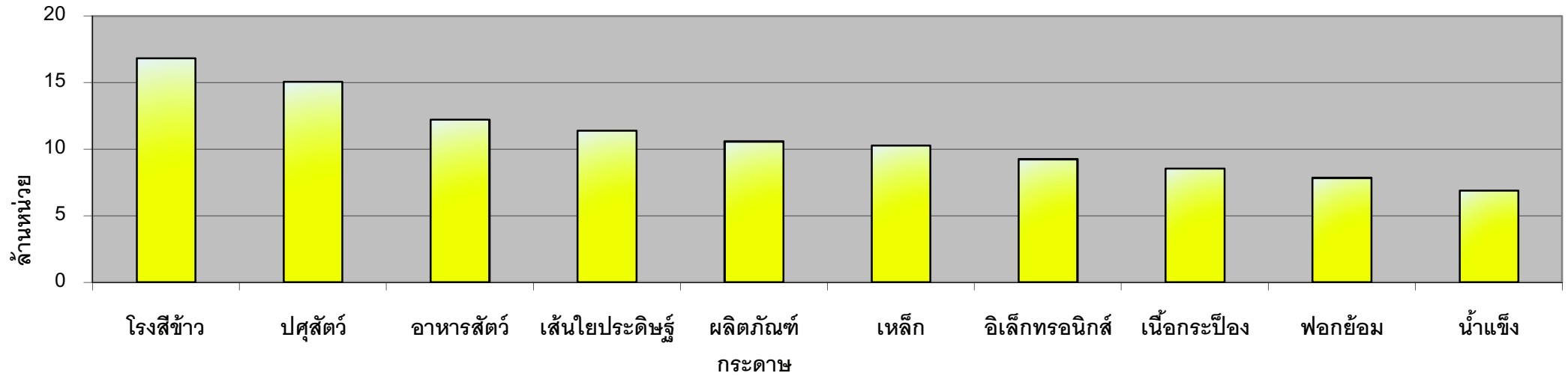
เปรียบเทียบหน่วยจำหน่ายไฟฟ้า 10 อันดับ : กฟน.2 เดือน ม.ค. 2553



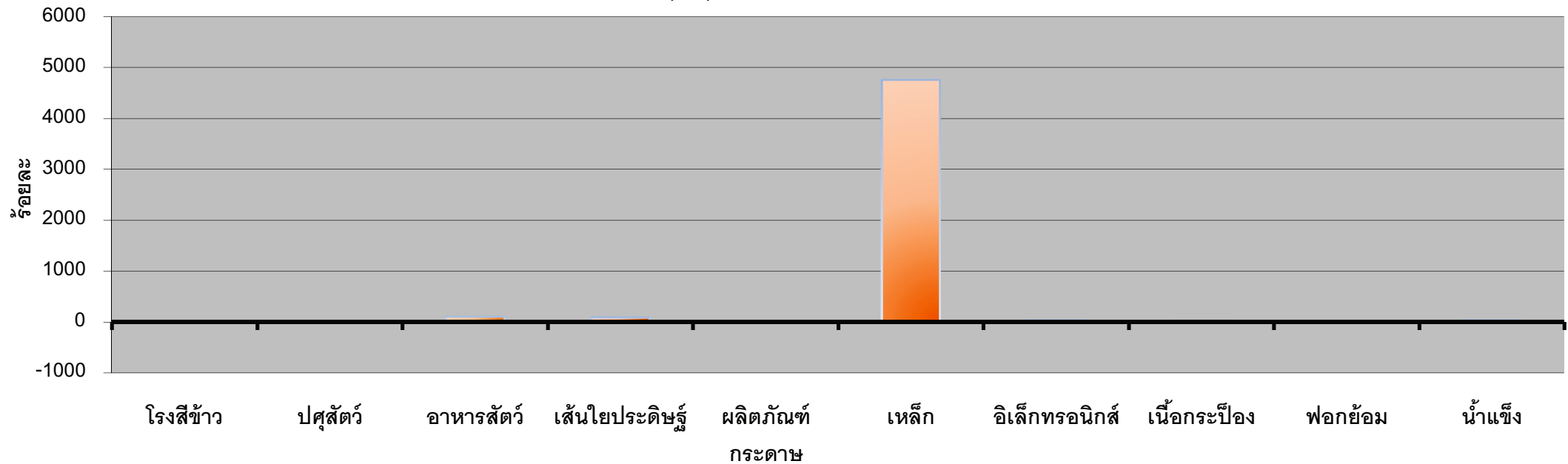
เปรียบเทียบอัตราเพิ่ม (ลด) หน่วยจำหน่ายไฟฟ้า 10 อันดับ : กฟน.2 เดือน ม.ค. 2553



เปรียบเทียบหน่วยจำหน่ายไฟฟ้า 10 อันดับ : กฟน.3 เดือน ม.ค. 2553



เปรียบเทียบอัตราเพิ่ม (ลด) หน่วยจำหน่ายไฟฟ้า 10 อันดับ : กฟน.3 เดือน ม.ค. 2553



หน่วยจำหน่ายไฟฟ้าสูงสุด 10 กิจกรรมแรก ปี 2552 : รายเดือน กฟผ.1

กิจกรรม	ม.ค.	ก.พ.	มี.ค.	ไตรมาส 1	เม.ย.	พ.ค.	มิ.ย.	ไตรมาส 2	6 เดือน	ก.ค.	ส.ค.	ก.ย.	ไตรมาส 3	9 เดือน	ต.ค.	พ.ย.	ธ.ค.	ไตรมาส 4	รวม
ห้างสรรพสินค้า	6.99	7.06	8.72	22.76	8.35	9.25	8.86	26.46	49.22	9.03	9.18	8.87	27.08	76.30	9.38	9.44	11.99	30.81	107.11
ผลิตน้ำแข็ง	5.55	7.77	10.73	24.04	12.50	10.83	10.33	33.65	57.70	9.72	9.76	9.60	29.08	86.78	10.11	8.98	7.77	26.87	113.64
รีสอร์ต, หอพัก	2.22	2.96	3.84	9.02	4.01	5.02	4.22	13.25	22.27	4.22	4.27	4.22	12.70	34.97	4.19	3.69	3.03	10.90	45.87
โรงพยาบาล	5.27	6.26	8.53	20.06	9.13	8.97	9.21	27.32	47.37	9.07	9.42	9.22	27.71	75.09	9.16	7.29	6.24	22.69	97.77
สถาบันอุดมศึกษา	5.08	6.22	5.38	16.68	7.01	6.58	8.20	21.79	38.46	8.27	8.40	7.82	24.48	62.94	6.92	6.44	5.87	19.24	82.19
โรงสีข้าว	5.32	5.30	6.42	17.04	8.07	6.37	5.58	20.02	37.06	5.56	5.39	5.10	16.05	53.11	5.29	6.25	7.08	18.61	71.72
ผลิตแป้งมัน	4.27	4.15	5.10	13.51	3.36	3.12	2.67	9.15	22.66	2.08	3.24	4.20	9.52	32.18	4.46	1.55	4.22	10.23	42.41
กระดาษ	7.03	5.87	12.10	24.99	5.92	5.73	4.00	15.65	40.64	10.78	4.81	5.17	20.76	61.40	4.91	4.10	6.96	15.97	77.37
สูบน้ำการเกษตร	5.18	5.68	5.62	16.47	3.54	2.04	3.55	9.13	25.60	4.53	4.15	3.29	11.97	37.57	2.69	1.51	4.53	8.73	46.30
ผลิตกระป๋อง	1.65	1.56	1.71	4.92	1.64	1.71	1.69	5.04	9.95	1.70	1.76	1.75	5.21	15.16	1.83	1.87	3.56	7.25	22.41

หน่วยจำหน่ายไฟฟ้าสูงสุด 10 กิจกรรมแรก ปี 2553 : รายเดือน กฟผ.1

[illegible]

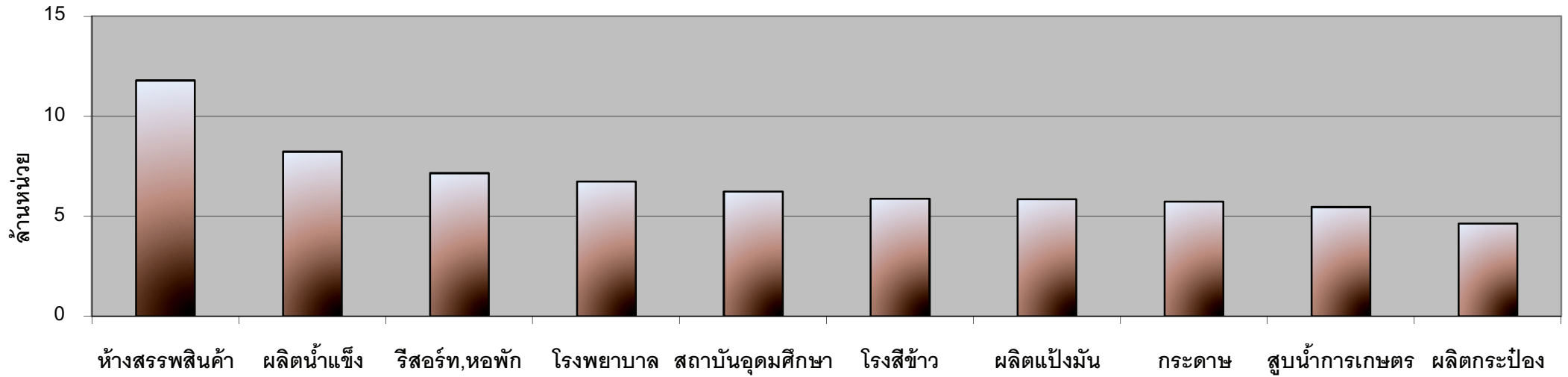
อัตราเพิ่ม (ลด) หน่วยจำหน่ายไฟฟ้าสูงสุด 10 กิจกรรมแรก ปี 2552 : รายเดือน กพ.ค.1

กิจกรรม	ม.ค.	ก.พ.	มี.ค.	ไตรมาส 1	เม.ย.	พ.ค.	มิ.ย.	ไตรมาส 2	6 เดือน	ก.ค.	ส.ค.	ก.ย.	ไตรมาส 3	9 เดือน	ต.ค.	พ.ย.	ธ.ค.	ไตรมาส 4	รวม
ห้างสรรพสินค้า	-6.75	1.47	2.83	-0.71	-6.64	0.53	1.19	-1.64	-1.21	1.20	2.47	3.68	2.43	0.05	5.50	22.44	64.92	29.07	6.97
ผลิตน้ำแข็ง	-11.28	46.74	21.09	17.82	7.88	19.03	18.17	14.38	15.79	14.04	20.02	22.97	18.88	16.81	16.82	21.90	36.84	23.79	18.38
รีสอร์ท, หอพัก	0.97	47.95	28.83	25.62	16.33	51.86	20.72	29.28	27.77	17.06	21.77	21.17	19.97	24.83	21.16	33.56	35.50	29.00	25.79
โรงพยาบาล	-5.15	28.66	29.81	18.05	15.61	17.75	16.60	16.64	17.23	11.00	15.87	12.44	13.10	15.67	11.43	0.58	15.25	8.66	13.97
สถาบันอุดมศึกษา	-5.72	31.04	-0.16	7.44	7.56	7.23	11.26	8.82	8.22	11.70	13.56	10.36	11.90	9.62	-2.90	-11.36	21.89	0.12	7.24
โรงสีข้าว	1.78	13.31	24.87	13.25	73.45	19.67	16.18	35.47	24.26	22.41	15.29	5.13	14.08	21.00	7.76	7.04	27.93	14.36	19.20
ผลิตแบริ่ง	-1.66	-2.89	13.27	3.07	197.97	247.53	288.34	237.25	43.21	11.55	111.20	69.57	62.01	48.30	24.02	-19.64	14.42	11.03	37.20
กระดาษ	-6.84	-7.49	87.14	22.81	-44.11	-37.44	-42.14	-41.31	-13.56	51.59	-38.52	-66.52	-31.65	-20.66	-44.33	-24.56	-4.75	-25.94	-21.81
ศูนย์การเกษตร	-14.02	16.45	-4.90	-1.97	12.89	66.50	101.07	49.02	11.66	29.69	69.16	101.00	57.87	23.14	88.59	63.54	50.67	62.98	29.09
ผลิตกระป๋อง	-0.27	0.17	1.39	0.44	3.31	1.41	-0.16	1.49	0.97	3.86	8.07	8.06	6.66	2.85	7.29	14.83	111.91	44.83	13.49

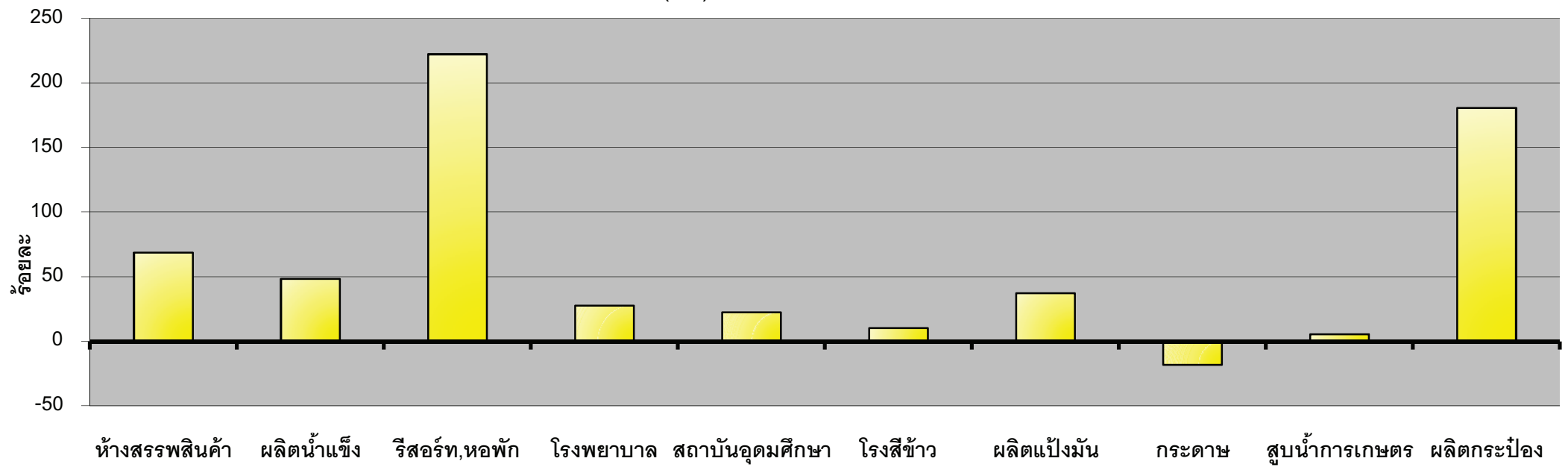
อัตราเพิ่ม (ลด) หน่วยจำหน่ายไฟฟ้าสูงสุด 10 กิจกรรมแรก ปี 2553 : รายเดือน กฟผ.1

[illegible]

เปรียบเทียบหน่วยจำหน่ายไฟฟ้า 10 อันดับ : กฟฉ.1 เดือน ม.ค. 2553



เปรียบเทียบอัตราเพิ่ม (ลด) หน่วยจำหน่ายไฟฟ้า 10 อันดับ : กฟฉ.1 เดือน ม.ค. 2553



หน่วยจำหน่ายไฟฟ้าสูงสุด 10 กิจกรรมแรก ปี 2552 : รายเดือน กฟภ.1

กิจกรรม	ม.ค.	ก.พ.	มี.ค.	ไตรมาส 1	เม.ย.	พ.ค.	มิ.ย.	ไตรมาส 2	6 เดือน	ก.ค.	ส.ค.	ก.ย.	ไตรมาส 3	9 เดือน	ต.ค.	พ.ย.	ธ.ค.	ไตรมาส 4	รวม
ปูนซีเมนต์	250.26	255.03	280.70	785.98	246.35	284.84	252.47	783.66	1,569.64	250.99	248.00	239.31	738.30	2,307.94	236.29	234.11	250.18	720.58	3,028.52
อิเล็กทรอนิกส์	148.07	152.72	184.03	484.82	183.58	202.87	206.55	593.00	1,077.82	211.35	220.20	219.69	651.24	1,729.07	226.35	215.21	209.82	651.38	2,380.44
ทองคำ	32.33	32.88	38.42	103.63	35.37	40.69	43.89	119.95	223.58	43.91	43.28	44.15	131.34	354.92	45.33	43.23	43.48	132.04	486.96
เครื่องปั้นดินเผา	23.41	30.36	40.66	94.42	36.87	42.00	41.48	120.35	214.77	40.94	42.77	39.39	123.10	337.87	39.63	40.23	32.75	112.61	450.49
ผลิตเครื่องจักร	18.25	16.78	20.63	55.66	24.23	26.51	28.35	79.10	134.76	29.07	30.80	30.80	90.67	225.42	31.63	31.29	31.22	94.14	319.56
เส้นใยประดิษฐ์	20.60	21.74	21.77	64.11	20.51	23.61	24.58	68.70	132.81	25.03	26.85	25.36	77.24	210.04	26.50	24.42	25.02	75.94	285.98
ผลิตภัณฑ์พลาสติก	16.87	17.45	20.66	54.99	18.70	22.59	23.90	65.19	120.18	23.98	24.61	25.72	74.31	194.49	26.47	25.92	23.99	76.38	270.87
ห้างสรรพสินค้า	24.54	24.13	28.17	76.84	27.81	28.58	27.20	83.59	160.43	27.76	28.49	27.96	84.22	244.66	29.29	27.25	28.57	85.10	329.76
เครื่องมือวิทยาศาสตร์	22.74	23.26	26.84	72.84	25.96	27.73	27.82	81.51	154.35	29.73	30.72	30.66	91.11	245.46	31.53	29.91	29.26	90.70	336.16
ปศุสัตว์	25.00	24.98	22.61	72.59	27.39	23.45	28.00	78.84	151.43	23.11	29.50	29.10	81.72	233.15	22.84	21.35	20.70	64.89	298.05

หน่วยจำหน่ายไฟฟ้าสูงสุด 10 กิจกรรมแรก ปี 2553 : รายเดือน กฟภ.1

[illegible]

อัตราเพิ่ม (ลด) หน่วยจำหน่ายไฟฟ้าสูงสุด 10 กิจกรรมแรก ปี 2552 : รายเดือน กฟผ.1

กิจกรรม	ม.ค.	ก.พ.	มี.ค.	ไตรมาส 1	เม.ย.	พ.ค.	มิ.ย.	ไตรมาส 2	6 เดือน	ก.ค.	ส.ค.	ก.ย.	ไตรมาส 3	9 เดือน	ต.ค.	พ.ย.	ธ.ค.	ไตรมาส 4	รวม
ปูนซีเมนต์	-18.81	-15.67	-8.48	-14.32	-4.30	1.65	-13.76	-5.63	-10.19	-13.49	-15.31	-0.96	-10.46	-10.28	-14.17	-8.60	4.62	-6.48	-9.40
อิเล็กทรอนิกส์	-32.30	-28.95	-19.97	-26.94	-13.97	-12.28	-8.86	-11.67	-19.26	-9.24	-7.31	-4.94	-7.17	-15.10	-4.82	3.25	40.39	9.34	-9.56
ทองคำ	-29.03	-26.36	-22.34	-25.81	-15.91	-1.99	-0.25	-5.98	-16.34	-2.44	-5.27	-6.06	-4.61	-12.35	0.62	9.09	34.95	12.95	-6.69
เครื่องปั้นดินเผา	-27.22	-15.26	11.01	-9.74	17.38	13.21	18.36	16.22	3.17	22.49	34.20	20.18	25.53	10.33	15.03	42.86	107.54	43.65	17.12
ผลิตเครื่องจักร	251.50	228.70	268.11	250.03	362.04	365.94	411.20	379.93	316.14	428.98	419.85	457.85	435.20	357.03	-3.36	7.33	47.00	13.26	141.28
เส้นใยประดิษฐ์	-29.87	-24.49	-28.46	-27.64	-25.85	-18.59	-12.80	-19.03	-23.43	-12.09	-9.30	-8.49	-9.96	-18.97	51.23	64.35	131.26	75.79	-5.44
ผลิตภัณฑ์พลาสติก	-33.86	-33.44	-28.66	-31.86	-25.53	-21.13	-15.24	-20.45	-26.11	-15.79	-11.73	-6.49	-11.39	-21.10	7.30	19.16	45.11	21.33	-12.47
ห้างสรรพสินค้า	3.33	6.64	3.90	4.56	2.72	3.39	1.42	2.52	3.49	-1.06	-2.81	0.34	-1.21	1.82	7.83	10.68	19.44	12.43	4.36
เครื่องมือวิทยาศาสตร์	-8.70	-7.22	-1.46	-5.66	-0.81	0.41	3.01	0.88	-2.32	6.05	8.90	11.41	8.77	1.52	2.27	8.12	18.35	8.99	3.44
ปศุสัตว์	0.04	11.88	-14.91	-1.76	10.52	-12.61	8.98	1.98	0.15	-13.46	8.76	9.40	1.59	0.65	-22.26	-22.27	12.30	-13.80	-2.89

อัตราเพิ่ม (ลด) หน่วยจำหน่ายไฟฟ้าสูงสุด 10 กิจกรรมแรก ปี 2553 : รายเดือน กฟภ.1

[illegible]

หน่วยจำหน่ายไฟฟ้าสูงสุด 10 กิจกรรมแรก ปี 2552 : รายเดือน กฟผ.2

กิจกรรม	ม.ค.	ก.พ.	มี.ค.	ไตรมาส 1	เม.ย.	พ.ค.	มิ.ย.	ไตรมาส 2	6 เดือน	ก.ค.	ส.ค.	ก.ย.	ไตรมาส 3	9 เดือน	ต.ค.	พ.ย.	ธ.ค.	ไตรมาส 4	รวม
โรงแป้งมัน	9.89	13.15	15.52	38.56	10.44	12.58	9.71	32.73	71.29	10.72	15.41	14.62	40.75	112.04	13.41	6.09	13.20	32.70	144.74
สูบน้ำการเกษตร	8.20	10.81	12.78	31.79	8.55	4.20	3.65	16.40	48.19	2.22	1.95	2.15	6.32	54.51	2.59	1.69	5.55	9.83	64.34
โรงสีข้าว	9.29	10.38	9.91	29.58	7.52	9.33	7.71	24.56	54.14	7.31	7.36	6.67	21.35	75.49	8.17	14.34	13.67	36.17	111.66
ผลิตน้ำแข็ง	5.44	7.26	10.07	22.77	10.98	9.96	9.43	30.38	53.15	8.86	8.59	8.15	25.61	78.76	8.56	8.28	7.68	24.52	103.28
ห้างสรรพสินค้า	5.39	5.42	6.50	17.31	6.85	7.03	6.67	20.55	37.85	6.77	6.80	6.56	20.12	57.97	6.81	6.10	6.26	19.17	77.15
โรงพยาบาล	4.59	5.62	7.85	18.07	7.61	7.88	8.16	23.65	41.72	7.86	8.06	7.98	23.90	65.62	7.91	6.63	5.87	20.41	86.03
สถาบันอุดมศึกษา	2.60	3.61	3.84	10.05	2.92	3.34	4.84	11.10	21.15	4.47	4.61	4.51	13.59	34.74	3.84	3.78	3.30	10.92	45.66
โรงแรม	2.25	2.94	3.79	8.98	3.63	3.85	3.99	11.48	20.46	4.10	4.01	3.98	12.09	32.55	3.95	3.26	3.27	10.47	43.02
ร้านขายของชำ	1.71	1.77	2.12	5.60	2.14	2.14	2.23	6.51	12.11	2.22	2.24	2.19	6.65	18.76	2.18	1.92	1.91	6.00	24.77
ปัศสัตว์	1.85	1.72	2.09	5.66	2.01	2.30	2.30	6.62	12.27	3.23	2.38	2.27	7.87	20.15	2.33	2.15	1.95	6.42	26.57

หน่วยจำหน่ายไฟฟ้าสูงสุด 10 กิจกรรมแรก ปี 2553 : รายเดือน กฟผ.2

[illegible]

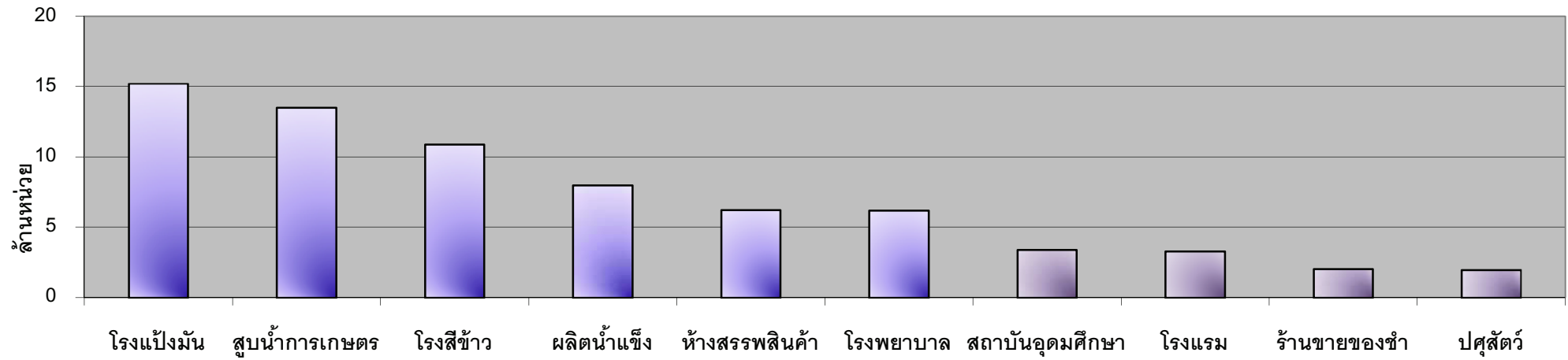
อัตราเพิ่ม (ลด) หน่วยจำหน่ายไฟฟ้าสูงสุด 10 กิจกรรมแรก ปี 2552 : รายเดือน กฟผ.2

กิจกรรม	ม.ค.	ก.พ.	มี.ค.	ไตรมาส 1	เม.ย.	พ.ค.	มิ.ย.	ไตรมาส 2	6 เดือน	ก.ค.	ส.ค.	ก.ย.	ไตรมาส 3	9 เดือน	ต.ค.	พ.ย.	ธ.ค.	ไตรมาส 4	รวม
โรงพยาบาล	0.76	24.23	69.91	30.55	67.46	107.16	63.89	79.52	49.24	21.99	15.23	15.69	17.10	35.70	0.43	-17.62	41.38	8.69	28.49
ศูนย์การเกษตร	30.99	39.72	36.44	36.06	-18.16	61.43	70.69	7.98	25.00	-57.27	-53.42	-38.11	-50.84	6.04	120.73	112.04	122.51	120.17	15.17
โรงเรียน	-4.23	21.19	12.41	9.23	16.96	20.83	30.40	22.41	14.84	27.81	36.01	40.68	34.45	19.78	16.51	33.35	31.55	28.49	22.47
ผลิตภัณฑ์	-11.25	41.15	20.24	15.89	2.63	15.47	11.41	9.29	12.02	5.75	12.41	18.02	11.67	11.91	14.55	21.89	37.59	23.54	14.47
ห้างสรรพสินค้า	33.82	49.74	48.26	43.87	50.14	46.45	37.48	44.57	44.25	22.50	21.89	17.97	20.78	35.14	9.51	3.26	10.63	7.79	27.12
โรงพยาบาล	-8.18	29.19	30.74	17.63	7.34	16.32	14.23	12.58	14.71	5.85	11.24	13.83	10.23	13.04	9.28	15.29	24.28	15.23	13.55
สถาบันอุดมศึกษา	-14.30	35.08	24.79	14.43	3.20	8.93	8.30	7.09	10.46	0.06	3.17	3.22	2.14	7.05	9.64	14.24	21.10	14.51	8.74
โรงแรม	-4.05	47.48	28.42	23.20	15.73	23.36	26.13	21.75	22.38	23.82	28.85	30.40	27.59	24.27	31.88	32.04	39.59	34.24	26.56
ร้านอาหารของชำ	4.71	26.41	23.93	18.07	11.83	15.90	15.61	14.43	16.08	5.74	11.97	12.67	10.03	13.86	6.28	7.08	13.83	8.83	12.60
ปลัสด์	7.89	5.07	4.98	5.94	5.00	3.91	8.19	5.70	5.81	36.45	-2.10	-1.72	10.85	7.72	1.19	-0.97	-2.19	-0.58	5.59

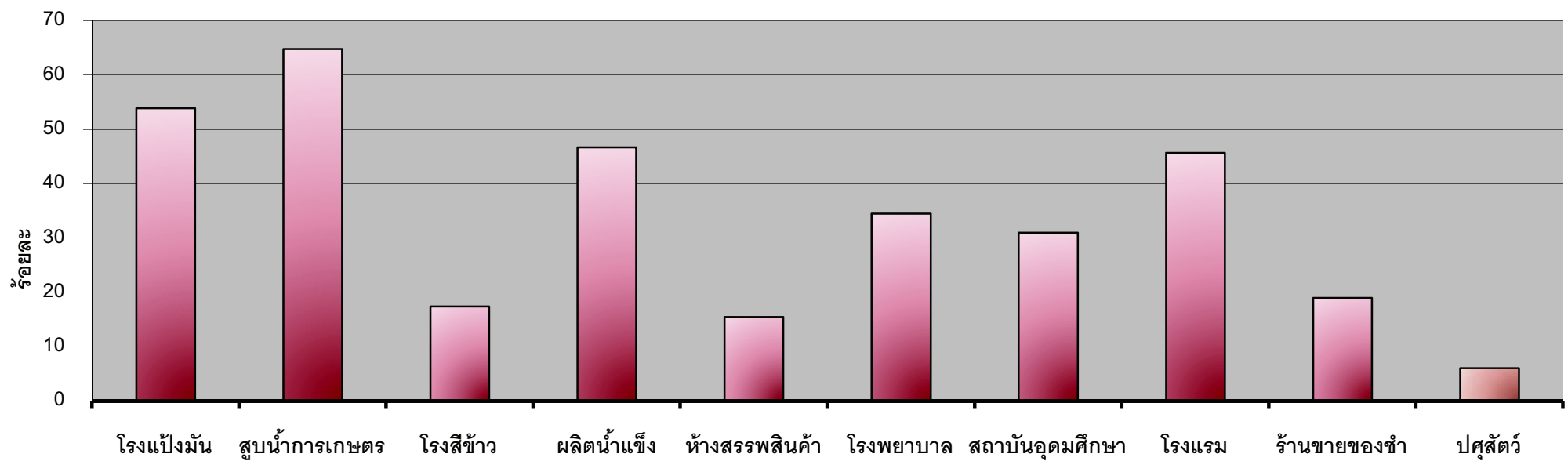
อัตราเพิ่ม (ลด) หน่วยจำหน่ายไฟฟ้าสูงสุด 10 กิจกรรมแรก ปี 2553 : รายเดือน กพฉ.2

[illegible]

เปรียบเทียบหน่วยจำหน่ายไฟฟ้า 10 อันดับ : กฟฉ.2 เดือน ม.ค. 2553



เปรียบเทียบอัตราเพิ่ม (ลด) หน่วยจำหน่ายไฟฟ้า 10 อันดับ : กฟฉ.2 เดือน ม.ค. 2553



หน่วยจำหน่ายไฟฟ้าสูงสุด 10 กิจกรรมแรก ปี 2552 : รายเดือน กฟผ.3

กิจกรรม	ม.ค.	ก.พ.	มี.ค.	ไตรมาส 1	เม.ย.	พ.ค.	มิ.ย.	ไตรมาส 2	6 เดือน	ก.ค.	ส.ค.	ก.ย.	ไตรมาส 3	9 เดือน	ต.ค.	พ.ย.	ธ.ค.	ไตรมาส 4	รวม
โรงแป้งมัน	34.27	37.10	41.78	113.15	33.25	30.23	36.28	99.76	212.90	34.23	35.98	29.74	99.96	312.86	30.04	33.49	39.25	102.78	415.64
อิเล็กทรอนิกส์	23.30	24.89	27.43	75.62	27.22	29.05	31.88	88.14	163.76	31.23	31.32	30.47	93.03	256.79	32.02	30.19	30.50	92.71	349.50
ปุ๋ยสัตว์	17.25	18.43	20.05	55.74	20.12	20.31	20.51	60.94	116.68	20.62	21.51	20.59	62.71	179.39	23.13	19.34	19.98	62.45	241.84
ผลิตภัณฑ์	18.18	12.81	18.63	49.62	17.85	22.87	17.34	58.06	107.67	21.55	22.78	16.63	60.96	168.63	18.49	18.39	19.40	56.28	224.91
ยานยนต์	10.64	9.11	11.70	31.46	10.52	12.56	13.32	36.41	67.87	13.68	13.99	14.99	42.67	110.53	15.33	15.49	14.19	45.00	155.53
ผลิตภัณฑ์พลาสติก	11.24	12.13	14.55	37.92	11.88	14.55	14.24	40.67	78.59	14.64	15.14	15.51	45.29	123.88	15.11	14.76	12.90	42.77	166.65
ห้างสรรพสินค้า	8.71	8.82	10.26	27.80	10.35	10.74	10.22	31.31	59.11	10.44	10.44	10.02	30.90	90.01	10.35	9.26	9.60	29.22	119.23
ผลิตภัณฑ์น้ำแข็ง	6.77	9.03	12.11	27.91	13.27	11.82	11.32	36.40	64.31	10.92	10.83	9.91	31.66	95.97	10.01	9.08	9.22	28.31	124.28
โรงสีข้าว	8.69	8.31	9.40	26.40	7.46	8.42	7.01	22.90	49.30	8.45	8.72	7.65	24.83	74.12	8.88	11.22	9.86	29.95	104.08
โรงพยาบาล	5.03	6.29	8.12	19.44	8.22	8.28	8.51	25.01	44.45	8.48	8.70	8.59	25.77	70.22	8.22	6.67	6.27	21.16	91.38

หน่วยจำหน่ายไฟฟ้าสูงสุด 10 กิจกรรมแรก ปี 2553 : รายเดือน กฟผ.3

[illegible]

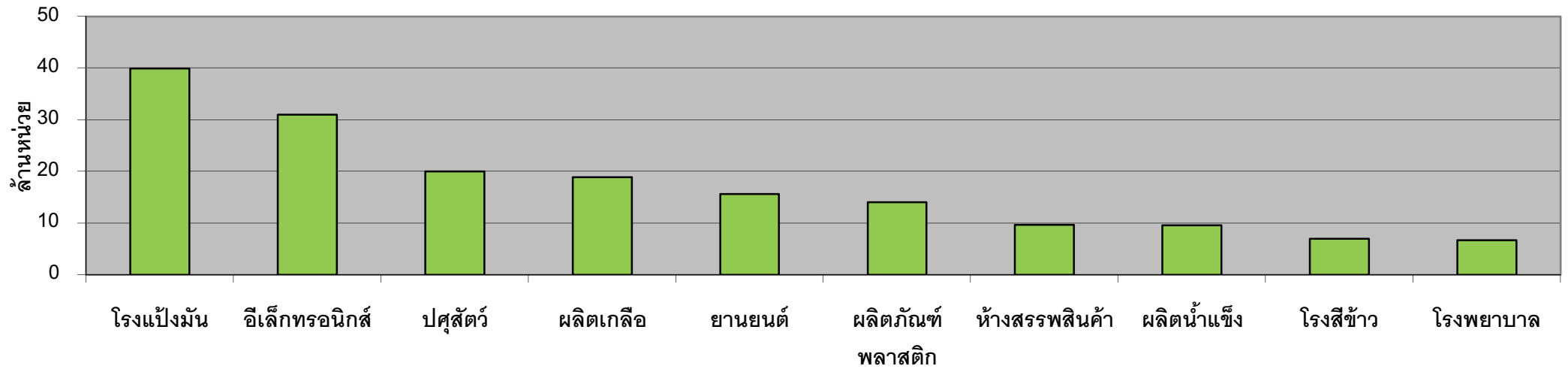
อัตราเพิ่ม (ลด) หน่วยจำหน่ายไฟฟ้าสูงสุด 10 กิจกรรมแรก ปี 2552 : รายเดือน กฟผ.3

กิจกรรม	ม.ค.	ก.พ.	มี.ค.	ไตรมาส 1	เม.ย.	พ.ค.	มิ.ย.	ไตรมาส 2	6 เดือน	ก.ค.	ส.ค.	ก.ย.	ไตรมาส 3	9 เดือน	ต.ค.	พ.ย.	ธ.ค.	ไตรมาส 4	รวม
โรงแป้งมัน	-4.24	-8.46	6.87	-1.96	26.61	55.59	40.02	39.33	13.85	20.09	18.10	3.79	14.07	13.92	4.88	38.15	22.06	20.86	15.56
อิเล็กทรอนิกส์	-24.38	-16.11	-17.16	-19.20	-9.27	-9.43	2.87	-5.28	-12.26	-7.10	-9.95	-10.10	-9.06	-11.13	-8.55	-2.29	40.75	5.86	-7.18
ปศุสัตว์	0.35	18.37	9.28	9.05	5.82	-2.15	0.26	1.18	4.79	-0.75	0.33	1.06	0.21	3.14	9.96	1.38	9.60	7.04	4.12
ผลิตภัณฑ์	-1.50	-23.60	6.83	-5.78	-0.98	25.74	26.19	16.22	4.93	5.80	21.09	-8.78	6.18	5.38	-8.79	45.11	56.21	24.06	9.50
ยานยนต์	-24.37	-34.83	-22.55	-27.12	-21.95	-18.38	-14.57	-18.13	-22.56	-7.60	-9.40	-2.33	-6.44	-17.04	-2.59	8.37	27.68	9.39	-10.80
ผลิตภัณฑ์พลาสติก	-11.06	-2.86	2.56	-3.54	-5.19	-3.47	-4.49	-4.33	-3.95	-1.98	0.82	4.33	1.05	-2.18	9.78	19.14	26.38	17.63	2.24
ห้างสรรพสินค้า	-3.15	5.07	2.73	1.51	1.45	1.27	-1.94	0.26	0.85	-1.65	-1.44	-0.42	-1.18	0.14	-0.83	0.38	6.35	1.82	0.55
ผลิตภัณฑ์น้ำแข็ง	-8.57	33.04	18.93	14.51	7.59	13.76	11.59	10.77	12.36	7.72	14.35	14.53	12.03	12.25	11.77	13.34	26.54	16.73	13.24
โรงสีข้าว	-1.82	1.84	11.85	3.87	6.24	-3.61	1.41	0.97	2.51	27.36	36.60	15.36	26.31	9.41	4.35	9.20	2.11	5.34	8.21
โรงพยาบาล	-7.92	25.02	16.96	11.48	6.26	10.63	9.51	8.78	9.94	9.26	12.55	18.42	13.30	11.15	9.92	7.04	22.92	12.49	11.46

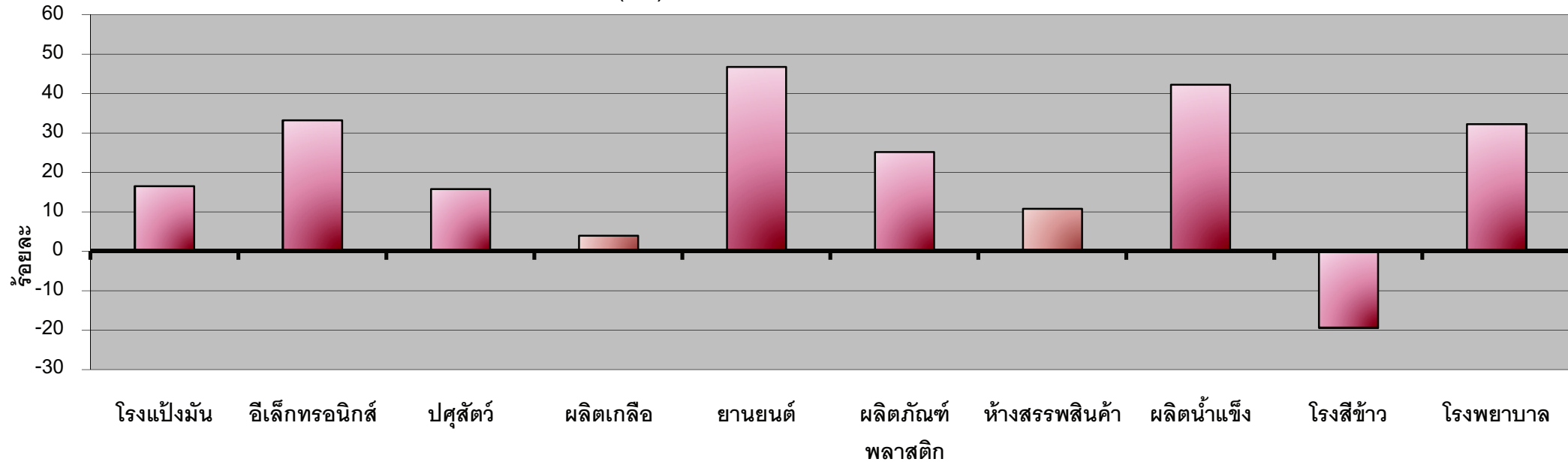
อัตราเพิ่ม (ลด) หน่วยจำหน่ายไฟฟ้าสูงสุด 10 กิจกรรมแรก ปี 2553 : รายเดือน กฟผ.3

[illegible]

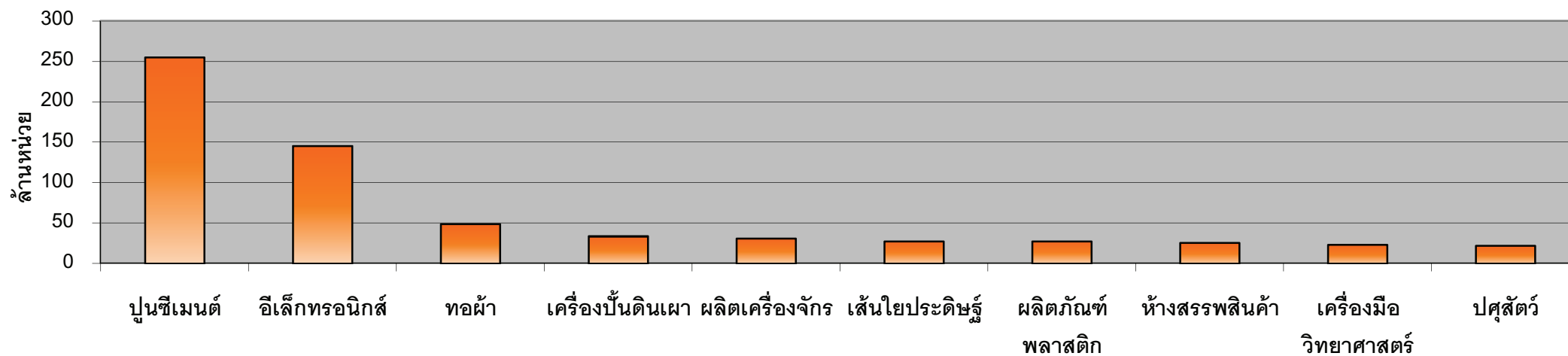
เปรียบเทียบหน่วยจำหน่ายไฟฟ้า 10 อันดับ : กฟฉ.3 เดือน ม.ค. 2553



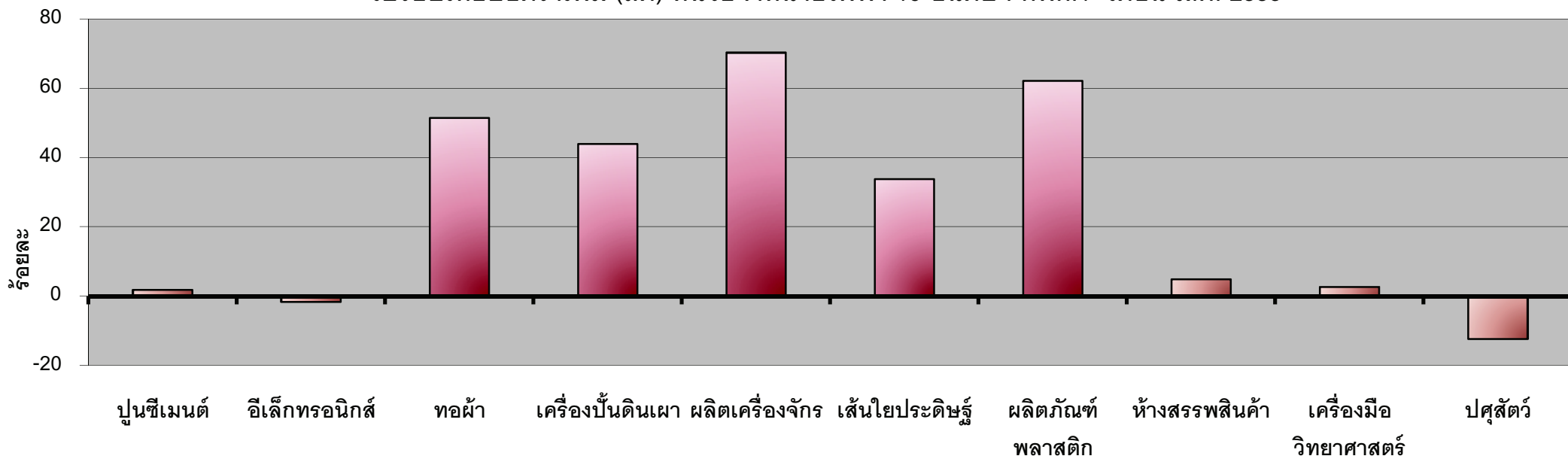
เปรียบเทียบอัตราเพิ่ม (ลด) หน่วยจำหน่ายไฟฟ้า 10 อันดับ : กฟฉ.3 เดือน ม.ค. 2553



เปรียบเทียบหน่วยจำหน่ายไฟฟ้า 10 อันดับ : กฟภ.1 เดือน ม.ค. 2553



เปรียบเทียบอัตราเพิ่ม (ลด) หน่วยจำหน่ายไฟฟ้า 10 อันดับ : กฟภ.1 เดือน ม.ค. 2553



หน่วยจำหน่ายไฟฟ้าสูงสุด 10 กิจกรรมแรก ปี 2552 : รายเดือน กฟภ.2

กิจกรรม	ม.ค.	ก.พ.	มี.ค.	ไตรมาส 1	เม.ย.	พ.ค.	มิ.ย.	ไตรมาส 2	6 เดือน	ก.ค.	ส.ค.	ก.ย.	ไตรมาส 3	9 เดือน	ต.ค.	พ.ย.	ธ.ค.	ไตรมาส 4	รวม
เหล็ก	184.73	168.16	213.11	565.99	196.91	221.98	228.85	647.74	1,213.72	239.63	234.16	240.77	714.56	1,928.29	295.55	244.24	230.14	769.92	2,698.21
ยางสนสังเคราะห์	66.58	46.28	84.65	197.51	87.41	92.87	92.90	273.18	470.69	95.04	93.04	86.67	274.76	745.44	115.72	98.83	98.43	312.98	1,058.42
ชิ้นส่วนยานยนต์	24.44	23.78	27.36	75.59	41.27	48.75	53.08	143.09	218.68	55.54	58.83	63.64	178.01	396.69	66.22	64.61	59.32	190.14	586.83
ผลิตภัณฑ์พลาสติก	42.83	43.21	49.16	135.20	42.76	50.92	52.26	145.94	281.14	53.68	55.25	55.04	163.97	445.11	56.80	54.69	51.46	162.95	608.06
โรงแรม	36.70	37.61	44.50	118.80	44.16	41.28	42.18	127.63	246.43	42.09	43.62	40.64	126.34	372.77	43.02	40.75	43.70	127.47	500.24
อิเล็กทรอนิกส์	33.03	33.17	40.24	106.44	37.45	43.08	44.87	125.40	231.84	46.01	46.24	47.42	139.67	371.51	48.59	40.50	45.50	134.58	506.09
ประกอบยานยนต์	42.45	40.92	47.57	130.95	24.97	29.92	32.07	86.96	217.90	33.99	36.41	39.63	110.04	327.94	40.59	39.81	37.05	117.44	445.39
ผลิตภัณฑ์ยาง	25.42	23.52	26.69	75.63	25.17	26.89	27.64	79.70	155.33	27.78	27.48	28.62	83.88	239.22	30.58	30.25	28.24	89.07	328.28
ผลิตภัณฑ์ยาง	18.51	18.84	22.42	59.76	20.29	24.95	26.06	71.30	131.06	27.78	28.23	28.08	84.09	215.15	29.38	28.58	27.58	85.55	300.70
ห้างสรรพสินค้า	21.46	21.53	28.18	71.17	27.76	28.77	26.70	83.23	154.40	28.53	28.52	27.24	84.30	238.69	28.56	27.43	28.93	84.92	323.62

หน่วยจำหน่ายไฟฟ้าสูงสุด 10 กิจกรรมแรก ปี 2552 : รายเดือน กฟภ.2

[illegible]

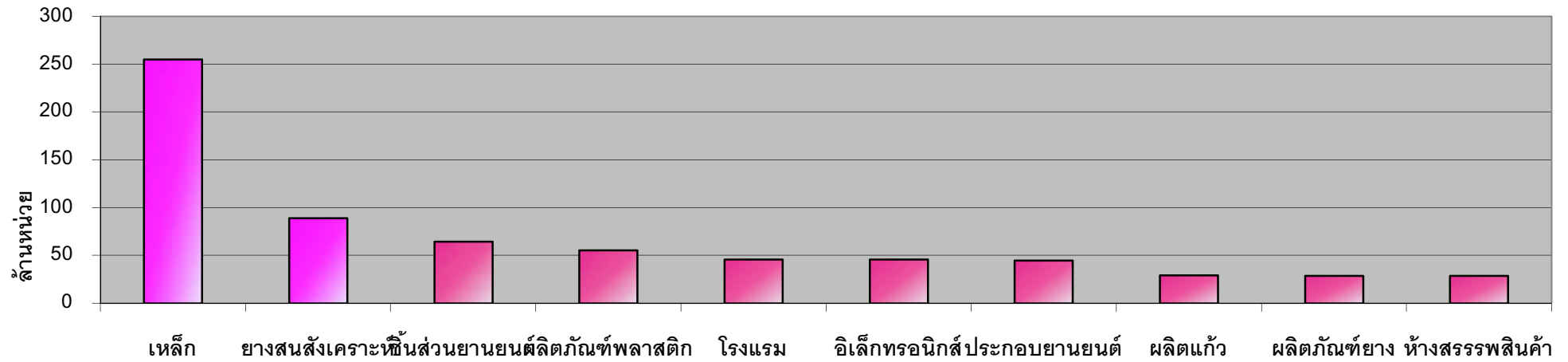
อัตราเพิ่ม (ลด) หน่วยจำหน่ายไฟฟ้าสูงสุด 10 กิจกรรมแรก ปี 2552 : รายเดือน กฟภ.2

กิจกรรม	ม.ค.	ก.พ.	มี.ค.	ไตรมาส 1	เม.ย.	พ.ค.	มิ.ย.	ไตรมาส 2	6 เดือน	ก.ค.	ส.ค.	ก.ย.	ไตรมาส 3	9 เดือน	ต.ค.	พ.ย.	ธ.ค.	ไตรมาส 4	รวม
เหล็ก	-43.50	-40.21	-40.50	-41.43	-34.09	-42.88	-31.71	-36.65	-38.97	-32.37	-27.86	15.67	-19.45	-32.95	49.00	37.50	-1.82	26.14	-22.60
ยางสนสังเคราะห์	-24.53	-47.52	-7.49	-26.28	-1.19	-4.32	-9.21	-5.10	-15.31	-20.56	-1.52	-10.93	-11.77	-14.04	34.51	6.49	35.10	24.35	-5.40
ชิ้นส่วนยานยนต์	-30.03	-38.68	-35.44	-34.89	14.16	11.33	26.52	17.40	-8.11	32.54	50.26	55.46	45.92	10.20	61.08	78.98	139.03	86.37	27.02
ผลิตภัณฑ์พลาสติก	-11.45	-13.20	-9.80	-11.43	-13.44	-9.89	-7.21	-10.04	-10.72	-5.30	-2.17	2.09	-1.86	-7.64	2.20	10.73	25.41	11.61	-3.17
โรงแรม	-9.20	-2.86	1.35	-3.44	-0.53	-5.47	7.33	0.20	-1.59	3.19	5.82	14.75	7.60	1.35	10.24	14.67	31.46	18.24	5.18
อิเล็กทรอนิกส์	-30.16	-28.56	-22.07	-26.77	-27.45	-15.90	-9.65	-17.77	-22.16	-8.94	-7.93	-6.07	-7.65	-17.28	-2.87	-6.02	28.55	4.73	-12.38
ประกอบยานยนต์	-33.40	-38.96	-34.92	-35.77	-58.85	-58.41	-54.63	-57.23	-46.49	-52.71	-46.95	-43.62	-47.80	-46.93	-42.92	-36.31	-17.53	-34.22	-44.08
ผลิตแก้ว	-15.47	-20.52	-19.02	-18.35	-16.36	-19.78	-15.64	-17.30	-17.82	-17.93	-17.96	-11.58	-15.88	-17.15	-8.02	-1.95	8.13	-1.27	-13.37
ผลิตภัณฑ์ยาง	-18.21	-15.65	-7.76	-13.72	-5.93	1.99	7.83	1.57	-6.02	9.62	11.50	10.65	10.59	-0.16	13.25	24.77	45.79	26.23	6.15
ห้างสรรพสินค้า	-6.98	-0.71	16.30	3.17	15.42	17.30	14.00	15.60	9.52	21.16	17.99	20.84	19.97	12.99	20.73	27.26	33.04	26.83	16.32

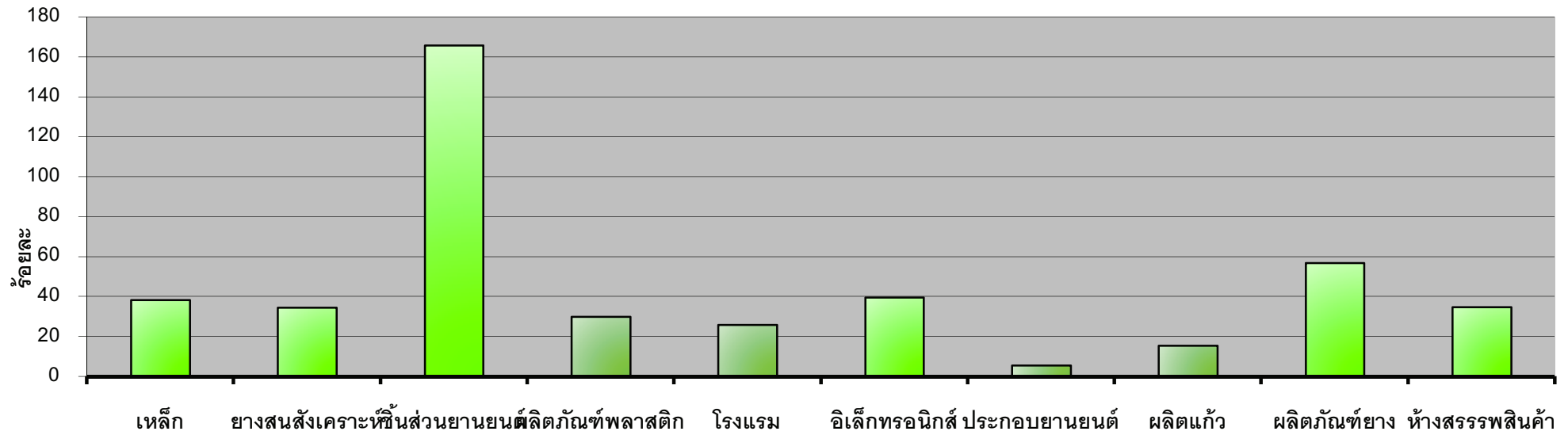
อัตราเพิ่ม (ลด) หน่วยจำหน่ายไฟฟ้าสูงสุด 10 กิจกรรมแรก ปี 2553 : รายเดือน กฟภ.2

[illegible]

เปรียบเทียบหน่วยจำหน่ายไฟฟ้า 10 อันดับ : กฟภ.2 เดือน ม.ค. 2553



เปรียบเทียบอัตราเพิ่ม (ลด) หน่วยจำหน่ายไฟฟ้า 10 อันดับ : กฟภ.2 เดือน ม.ค. 2553



หน่วยจำหน่ายไฟฟ้าสูงสุด 10 กิจกรรมแรก ปี 2552 : รายเดือน กฟภ.3

กิจกรรม	ม.ค.	ก.พ.	มี.ค.	ไตรมาส 1	เม.ย.	พ.ค.	มิ.ย.	ไตรมาส 2	6 เดือน	ก.ค.	ส.ค.	ก.ย.	ไตรมาส 3	9 เดือน	ต.ค.	พ.ย.	ธ.ค.	ไตรมาส 4	รวม
ทองคำ	65.03	70.44	81.17	216.65	63.98	77.01	78.16	219.15	435.80	77.46	78.84	80.97	237.27	673.07	83.84	81.19	79.18	244.21	917.27
อาหาร,ผลไม้กระป๋อง	39.57	43.47	48.10	131.15	44.41	51.04	52.00	147.46	278.60	53.30	53.92	53.38	160.60	439.20	54.68	50.90	49.49	155.08	594.28
ผลิตภัณฑ์พลาสติก	27.40	31.98	33.76	93.14	29.09	35.54	35.29	99.92	193.05	35.55	35.66	34.85	106.06	299.11	35.21	35.40	34.85	105.46	404.57
เส้นใยประดิษฐ์	27.32	29.22	33.77	90.32	26.87	32.54	34.02	93.43	183.75	34.84	34.38	34.77	104.00	287.74	36.09	33.57	32.37	102.04	389.78
ภาชนะพลาสติก	23.25	27.47	27.85	78.57	22.64	27.95	28.38	78.96	157.53	28.29	28.30	28.24	84.83	242.36	28.52	28.60	27.71	84.83	327.19
กระดาษ	23.13	20.46	25.73	69.32	17.96	28.01	36.33	82.30	151.62	20.71	22.81	23.39	66.91	218.53	31.55	31.74	22.02	85.31	303.84
ผลิตน้ำแข็ง	18.31	21.63	26.77	66.70	26.65	27.59	26.18	80.42	147.13	26.01	27.92	26.32	80.25	227.38	26.87	23.82	22.73	73.42	300.80
หล่อเหล็ก	11.08	11.31	9.60	31.98	6.99	8.77	9.84	25.59	57.58	12.45	15.06	16.08	43.59	101.17	20.25	10.97	19.33	50.54	151.72
ยางสนสังเคราะห์	14.84	16.63	19.53	50.99	15.70	19.53	20.30	55.53	106.52	19.37	19.74	19.80	58.91	165.43	20.07	19.62	18.88	58.57	224.00
ยางใน,ยางนอก	12.38	13.09	15.20	40.67	12.63	15.89	17.16	45.69	86.36	18.45	17.82	18.25	54.52	140.88	19.29	18.38	17.11	54.78	195.66

หน่วยจำหน่ายไฟฟ้าสูงสุด 10 กิจกรรมแรก ปี 2553 : รายเดือน กฟภ.3

[illegible]

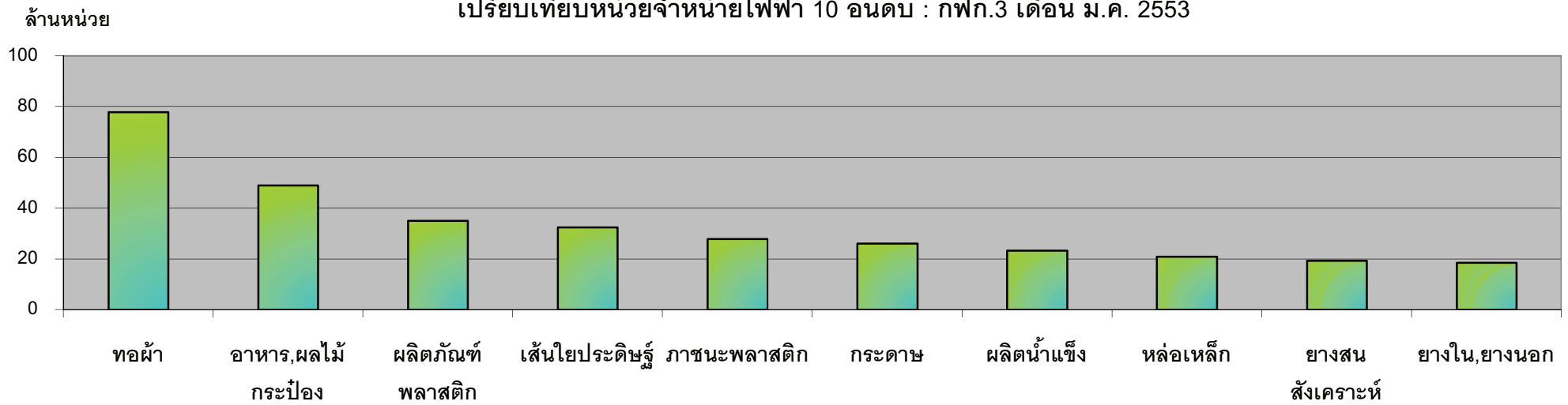
อัตราเพิ่ม (ลด) หน่วยจำหน่ายไฟฟ้าสูงสุด 10 กิจกรรมแรก ปี 2552 : รายเดือน กฟภ.3

กิจกรรม	ม.ค.	ก.พ.	มี.ค.	ไตรมาส 1	เม.ย.	พ.ค.	มิ.ย.	ไตรมาส 2	6 เดือน	ก.ค.	ส.ค.	ก.ย.	ไตรมาส 3	9 เดือน	ต.ค.	พ.ย.	ธ.ค.	ไตรมาส 4	รวม
ทองคำ	-22.24	-13.97	-8.46	-14.77	-14.76	-9.07	-4.00	-9.13	-12.02	-5.89	-2.66	-1.46	-3.34	-9.15	2.05	4.78	17.81	7.65	-5.21
อาหาร,ผลไม้กระป๋อง	-16.35	-3.85	-8.63	-9.66	-9.99	-4.10	-0.81	-4.86	-7.18	-1.64	-0.53	0.41	-0.59	-4.88	3.31	4.17	13.49	6.65	-2.12
ผลิตภัณฑ์พลาสติก	-16.77	0.62	-0.47	-5.56	-5.38	0.97	4.26	0.13	-2.70	7.14	14.28	14.54	11.86	2.01	13.47	-3.38	25.68	10.55	4.11
เส้นใยประดิษฐ์	-19.35	-13.55	-8.35	-13.60	-12.88	-9.81	-6.25	-9.48	-11.55	-6.47	-0.68	-0.13	-2.52	-8.49	1.12	4.52	18.64	7.30	-4.82
ภาชนะพลาสติก	-11.69	7.32	-1.13	-1.90	-1.61	-0.24	2.82	0.43	-0.74	2.89	9.60	13.03	8.34	2.26	15.89	22.88	17.66	18.75	6.08
กระดาษ	-3.30	-5.68	-12.80	-7.72	-17.33	-8.11	40.42	5.41	-1.03	-18.45	-2.59	-6.10	-9.24	-3.70	35.13	10.92	8.17	17.96	1.54
ผลิตน้ำแข็ง	-11.82	3.98	6.45	-0.01	4.43	8.26	7.42	6.69	3.54	2.66	9.08	8.96	6.88	4.70	5.92	3.73	14.60	7.71	5.42
หล่อเหล็ก	-20.22	-15.31	-40.03	-26.03	-47.44	-49.70	-39.88	-45.65	-36.26	-15.88	14.80	37.32	10.00	-22.15	67.89	-18.14	60.21	34.70	-9.42
ยางสนสังเคราะห์	-14.57	-3.10	-4.49	-7.24	-1.67	-0.07	2.66	0.45	-3.38	-1.86	4.30	13.08	4.87	-0.60	20.23	26.69	31.03	25.72	5.16
ยางใน,ยางนอก	-22.79	-15.67	-14.53	-17.57	-13.55	-10.83	-9.90	-11.26	-14.35	-0.25	3.18	4.55	2.44	-8.55	10.47	28.12	41.31	24.74	-1.16

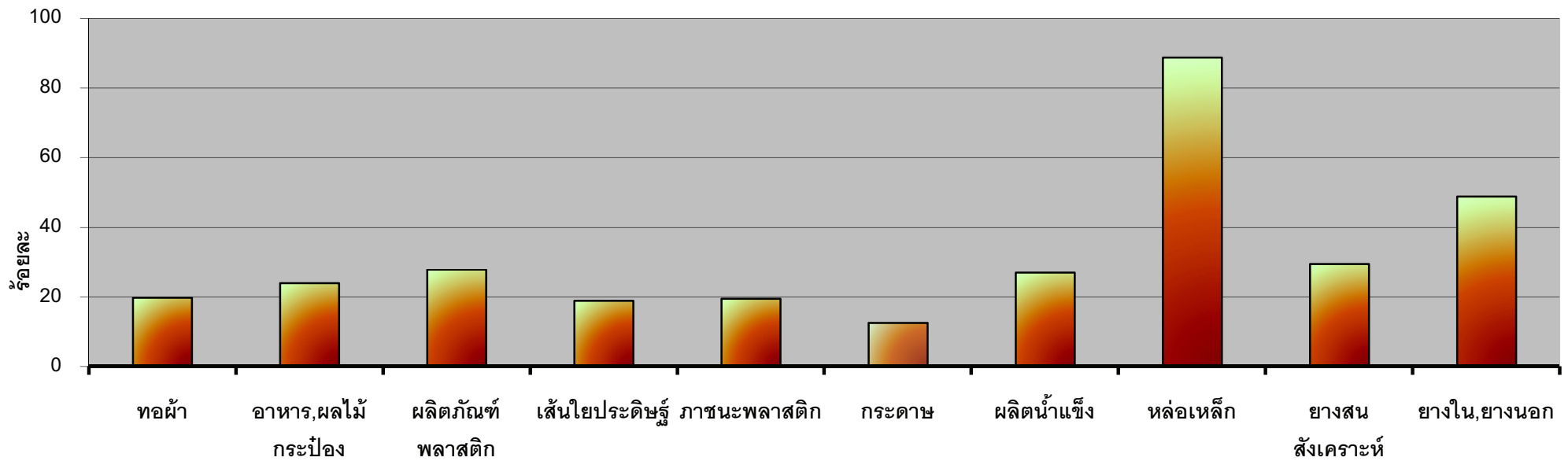
อัตราเพิ่ม (ลด) หน่วยจำหน่ายไฟฟ้าสูงสุด 10 กิจกรรมแรก ปี 2553 : รายเดือน กฟภ.3

[illegible]

เปรียบเทียบหน่วยจำหน่ายไฟฟ้า 10 อันดับ : กฟภ.3 เดือน ม.ค. 2553



เปรียบเทียบอัตราเพิ่ม (ลด) หน่วยจำหน่ายไฟฟ้า 10 อันดับ : กฟภ.3 เดือน ม.ค. 2553



หน่วยจำหน่ายไฟฟ้าสูงสุด 10 กิจกรรมแรก ปี 2552 : รายเดือน กฟต.1

กิจกรรม	ม.ค.	ก.พ.	มี.ค.	ไตรมาส 1	เม.ย.	พ.ค.	มิ.ย.	ไตรมาส 2	6 เดือน	ก.ค.	ส.ค.	ก.ย.	ไตรมาส 3	9 เดือน	ต.ค.	พ.ย.	ธ.ค.	ไตรมาส 4	รวม
เหล็ก	34.62	38.64	32.90	106.16	34.74	29.75	38.55	103.04	209.20	40.32	31.78	43.38	115.47	324.67	48.31	49.33	45.72	143.35	468.02
น้ำแข็ง	15.10	16.65	19.03	50.77	18.05	19.93	18.30	56.27	107.05	18.82	19.01	17.82	55.65	162.70	18.23	16.63	17.39	52.26	214.96
ฟาร์มกุ้ง	10.80	10.95	13.70	35.45	15.24	17.11	17.58	49.93	85.38	18.32	15.86	14.84	49.02	134.39	14.66	13.91	13.63	42.20	176.60
โรงแรม	10.53	11.50	14.04	36.07	14.71	14.20	11.91	40.81	76.88	12.94	13.45	12.48	38.86	115.74	14.15	11.95	12.74	38.83	154.58
เส้นใยประดิษฐ์	9.17	9.93	10.88	29.98	9.45	10.45	11.17	31.07	61.06	10.71	12.12	11.56	34.39	95.44	11.26	10.93	10.45	32.65	128.09
ปศุสัตว์	7.30	7.56	8.90	23.76	9.07	9.49	8.92	27.48	51.23	9.11	9.02	9.09	27.22	78.45	9.63	9.05	10.82	29.50	107.95
อาหารสัตว์	6.92	7.32	8.78	23.02	8.86	9.95	9.69	28.49	51.51	9.84	9.37	9.44	28.66	80.17	9.69	8.20	8.52	26.42	106.58
แต่งสำเร็จสิ่งทอ	4.11	3.62	7.27	15.01	5.67	6.51	6.84	19.01	34.02	6.66	6.63	6.74	20.03	54.05	6.89	7.08	6.06	20.03	74.08
ห้างสรรพสินค้า	6.08	6.02	6.98	19.08	6.89	6.97	6.88	20.74	39.82	7.18	7.38	7.00	21.56	61.38	7.28	6.78	7.39	21.45	82.82
อาหาร,ผลไม้กระป๋อง	5.37	6.01	6.32	17.71	5.73	7.22	7.64	20.59	38.30	5.09	4.03	5.80	14.92	53.21	7.32	7.31	7.53	22.16	75.38

หน่วยจำหน่ายไฟฟ้าสูงสุด 10 กิจกรรมแรก ปี 2553 : รายเดือน กพต.1

[illegible]

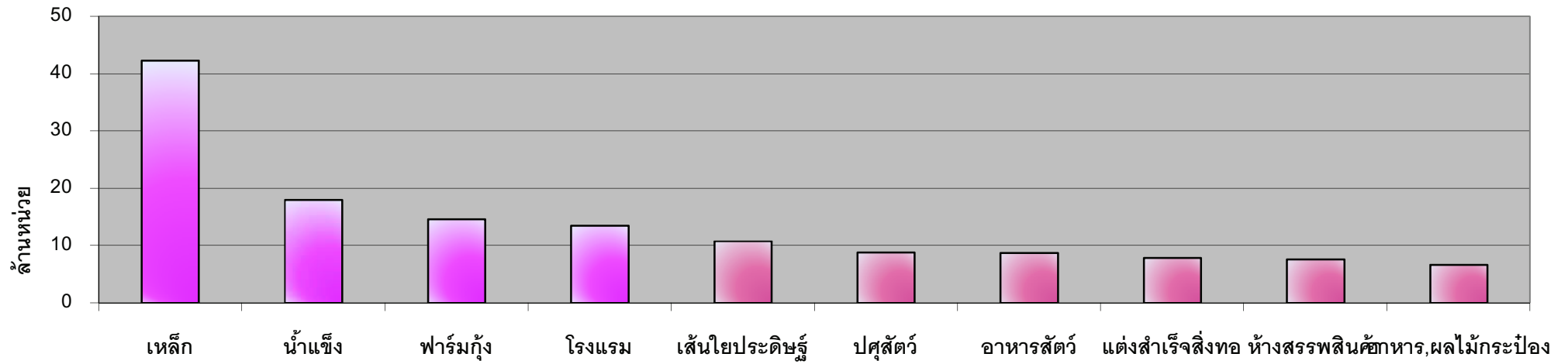
อัตราเพิ่ม (ลด) หน่วยจำหน่ายไฟฟ้าสูงสุด 10 กิจกรรมแรก ปี 2552 : รายเดือน กฟต.1

กิจกรรม	ม.ค.	ก.พ.	มี.ค.	ไตรมาส 1	เม.ย.	พ.ค.	มิ.ย.	ไตรมาส 2	6 เดือน	ก.ค.	ส.ค.	ก.ย.	ไตรมาส 3	9 เดือน	ต.ค.	พ.ย.	ธ.ค.	ไตรมาส 4	รวม
เหล็ก	-12.25	23.15	-27.77	-8.78	1.17	-30.21	12.23	-7.44	-8.12	-1.49	-7.31	15.64	2.44	-4.63	138.83	122.50	86.82	114.38	14.91
น้ำมัน	-6.03	7.72	8.43	3.47	-0.66	10.55	3.40	4.42	3.97	5.48	4.97	4.39	4.96	4.30	2.32	6.89	15.02	7.75	5.12
ฟาร์มกุ้ง	-5.31	-0.14	9.48	1.62	14.78	12.24	15.59	14.17	8.60	9.59	2.08	2.31	4.83	7.20	-6.02	11.31	26.15	8.49	7.50
โรงแรม	-5.66	1.44	8.63	1.82	9.55	12.34	3.38	8.60	5.31	4.92	0.44	7.63	4.16	4.92	8.25	9.93	24.80	13.73	7.00
เส้นใยประดิษฐ์	22.98	28.91	22.42	24.67	25.03	16.71	20.89	20.65	22.59	13.07	23.49	34.17	23.25	22.83	29.69	16.07	2.13	15.21	20.79
ปศุสัตว์	-5.80	4.95	10.28	3.20	3.60	8.95	4.71	5.75	4.55	5.71	0.05	5.25	3.62	4.23	9.35	13.56	33.24	18.49	7.77
อาหารสัตว์	-23.69	-13.75	2.56	-11.86	-0.75	-0.31	8.05	2.24	-4.58	1.06	1.49	2.00	1.51	-2.49	5.40	4.28	18.13	8.82	0.09
แต่งสำเร็จสิ่งทอ	-64.96	-60.91	-24.08	-50.93	-30.21	-30.82	-26.54	-29.15	-40.75	-31.06	-44.92	-49.21	-42.72	-41.50	-52.86	-47.04	-37.48	-46.83	-43.04
ห้างสรรพสินค้า	6.84	12.60	18.09	12.58	13.61	10.53	6.39	10.10	11.27	9.46	6.91	4.15	6.82	9.67	3.18	16.22	18.60	12.19	10.31
อาหาร,ผลไม้กระป๋อง	-19.76	1.75	-17.58	-12.66	-21.83	-19.44	16.11	-9.97	-11.24	-15.15	-6.91	1.07	-7.14	-10.12	0.46	5.04	21.60	8.43	-5.36

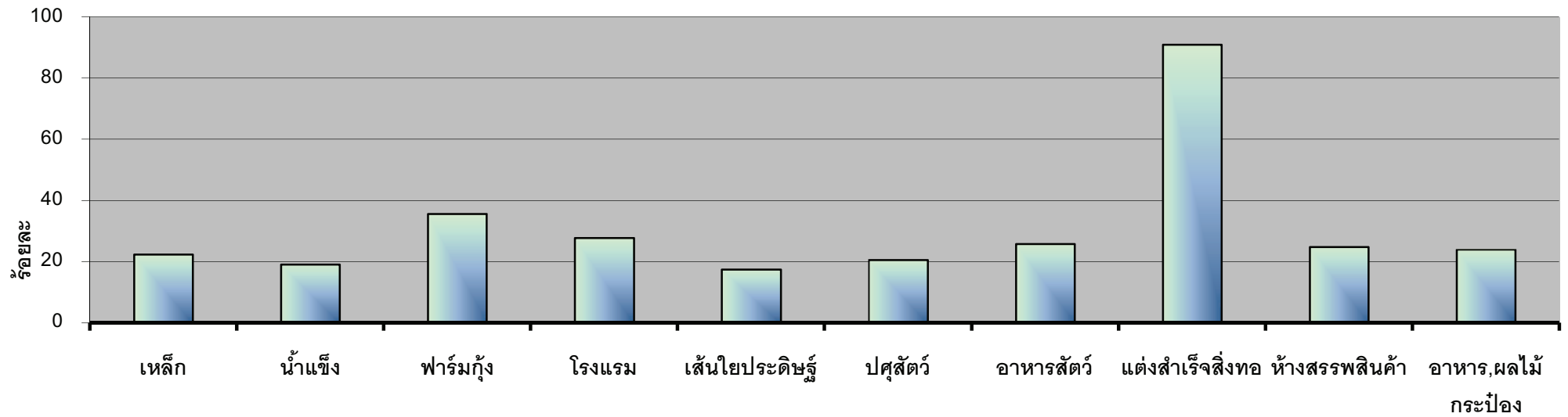
อัตราเพิ่ม (ลด) หน่วยจำหน่ายไฟฟ้าสูงสุด 10 กิจกรมแรก ปี 2553 : รายเดือน กฟต.1

[illegible]

เปรียบเทียบหน่วยจำหน่ายไฟฟ้า 10 อันดับ : กฟต.1 เดือน ม.ค. 2553



เปรียบเทียบอัตราเพิ่ม (ลด) หน่วยจำหน่ายไฟฟ้า 10 อันดับ : กฟต.1 เดือน ม.ค. 2553



หน่วยจำหน่ายไฟฟ้าสูงสุด 10 กิจกรรมแรก ปี 2552 : รายเดือน กฟต.2

กิจกรรม	ม.ค.	ก.พ.	มี.ค.	ไตรมาส 1	เม.ย.	พ.ค.	มิ.ย.	ไตรมาส 2	6 เดือน	ก.ค.	ส.ค.	ก.ย.	ไตรมาส 3	9 เดือน	ต.ค.	พ.ย.	ธ.ค.	ไตรมาส 4	รวม
โรงแรม	61.02	60.99	67.57	189.58	65.79	57.96	56.70	180.45	370.03	60.91	64.06	57.31	182.28	552.31	61.91	62.75	72.01	196.67	748.98
เลื่อย, ไซ้ไม้	12.38	17.02	20.80	50.20	19.49	25.18	23.79	68.45	118.65	25.36	25.92	24.10	75.38	194.04	24.87	29.81	30.22	84.90	278.94
ฟาร์มกุ้ง	16.64	16.80	21.48	54.91	23.05	26.56	29.14	78.74	133.66	33.93	34.54	32.28	100.75	234.41	31.66	28.39	26.41	86.46	320.86
ผลิตยางแผ่น	13.37	15.62	15.05	44.05	11.78	15.00	15.56	42.34	86.38	16.22	16.10	15.41	47.74	134.12	16.12	16.99	18.11	51.23	185.35
ผลิตน้ำแข็ง	14.18	15.23	17.41	46.82	16.32	17.84	16.71	50.88	97.69	16.60	16.67	15.92	49.19	146.89	16.61	15.83	16.78	49.21	196.10
ห้างสรรพสินค้า	14.55	13.58	15.18	43.30	15.04	15.52	14.93	45.49	88.80	15.14	15.16	14.46	44.76	133.56	15.01	14.52	15.26	44.79	178.34
รีสอร์ท, ที่พัก	6.45	6.47	7.20	20.11	7.07	6.32	5.95	19.33	39.45	6.19	6.95	6.75	19.89	59.33	7.15	7.44	8.73	23.32	82.65
โรงพยาบาล	6.62	6.84	7.95	21.41	7.56	8.14	8.32	24.03	45.44	8.09	8.20	7.62	23.91	69.36	7.78	7.49	7.50	22.77	92.13
ผลิตไม้อัด	2.23	2.42	3.10	7.75	2.78	3.09	3.53	9.41	17.15	5.50	6.30	6.46	18.26	35.42	7.62	7.83	7.86	23.31	58.73
ร้านขายของชำ	5.86	5.52	6.23	17.61	6.18	6.19	6.20	18.57	36.18	6.28	6.42	6.21	18.92	55.10	6.75	6.48	6.93	20.16	75.26

หน่วยจำหน่ายไฟฟ้าสูงสุด 10 กิจกรรมแรก ปี 2553 : รายเดือน กฟต.2

[illegible]

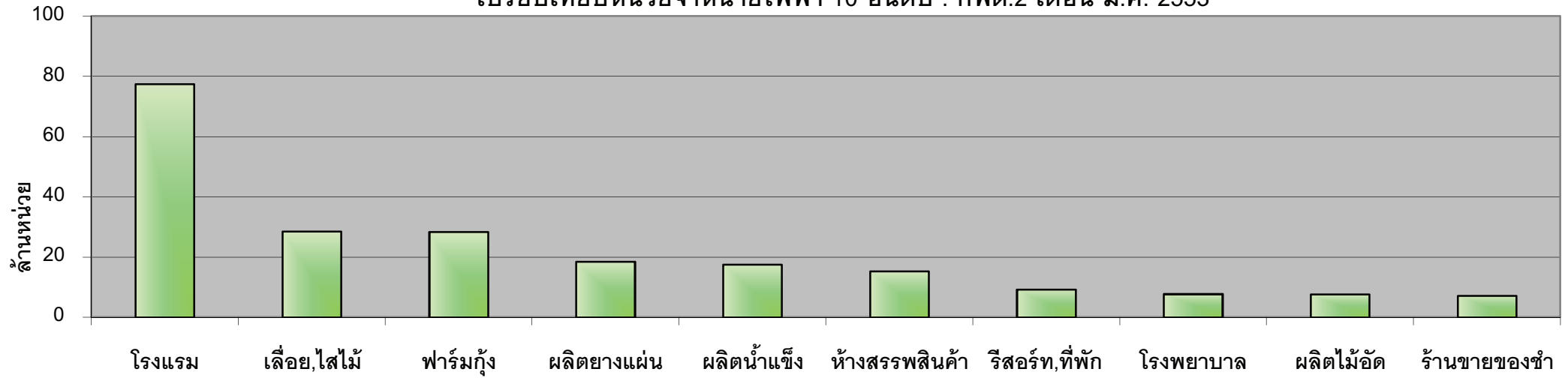
อัตราเพิ่ม (ลด) หน่วยจำหน่ายไฟฟ้าสูงสุด 10 กิจกรรมแรก ปี 2552 : รายเดือน กฟต.2

กิจกรรม	ม.ค.	ก.พ.	มี.ค.	ไตรมาส 1	เม.ย.	พ.ค.	มิ.ย.	ไตรมาส 2	6 เดือน	ก.ค.	ส.ค.	ก.ย.	ไตรมาส 3	9 เดือน	ต.ค.	พ.ย.	ธ.ค.	ไตรมาส 4	รวม
โรงแรม	-1.63	0.27	2.17	0.32	6.06	1.67	9.71	5.70	2.87	6.78	6.34	13.90	8.76	4.74	7.58	13.39	23.13	14.76	7.20
เสื้อผ้าไหม	-44.67	-20.95	-34.00	-33.44	-10.92	7.77	0.63	-0.62	-17.77	16.79	11.75	16.23	14.83	-7.58	24.69	74.39	88.86	60.07	6.07
ฟาร์มกุ้ง	-12.92	-10.97	6.96	-5.41	12.24	11.83	18.67	14.39	5.33	34.04	38.93	30.58	34.52	16.17	23.67	25.90	48.12	31.04	19.83
ผลิตยางแผ่น	-25.25	-2.31	-4.58	-11.30	-12.93	0.68	-1.11	-4.13	-7.92	-5.72	-11.23	-10.26	-9.11	-8.35	3.90	28.44	41.84	23.39	-1.33
ผลิตน้ำแข็ง	-0.99	7.15	9.23	5.27	1.11	16.07	14.36	10.29	7.83	9.23	5.65	12.20	8.91	8.19	7.17	8.86	17.72	11.12	8.91
ห้างสรรพสินค้า	10.92	4.48	5.44	6.90	5.58	6.61	4.37	5.53	6.19	0.19	-0.75	-2.72	-1.08	3.64	-2.11	2.60	4.63	1.63	3.13
รีสอร์ท,ที่พัก	22.70	27.74	33.71	28.10	42.83	34.88	34.63	37.60	32.59	23.18	29.41	45.16	32.19	32.45	34.08	44.49	39.17	39.18	34.29
โรงพยาบาล	-4.25	4.48	9.27	3.25	4.15	12.67	14.96	10.59	7.00	8.16	5.52	5.02	6.24	6.74	2.77	8.70	10.29	7.10	6.83
ผลิตไม้อัด	-25.10	-17.64	-0.52	-14.19	13.33	-0.87	14.73	8.71	-2.98	74.61	103.40	128.21	101.16	32.35	161.32	187.34	263.90	198.79	69.92
ร้านขายของชำ	1.93	-3.21	5.31	1.39	4.94	5.91	8.54	6.44	3.92	4.32	3.81	6.80	4.94	4.27	11.44	14.72	17.36	14.47	6.82

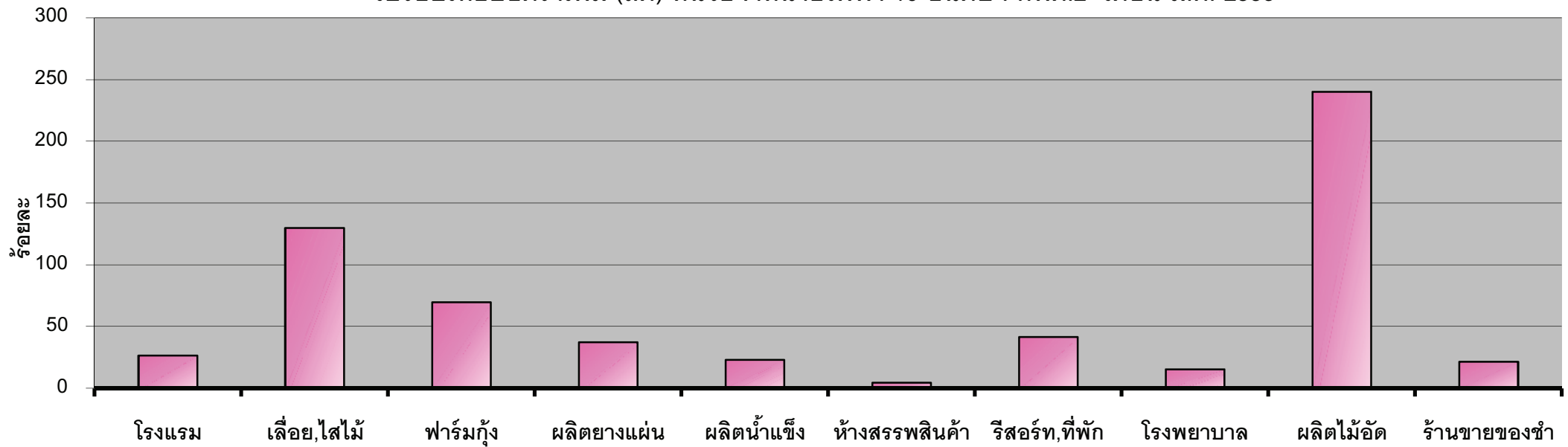
อัตราเพิ่ม (ลด) หน่วยจำหน่ายไฟฟ้าสูงสุด 10 กิจกรรมแรก ปี 2553 : รายเดือน กฟต.2

[illegible]

เปรียบเทียบหน่วยจำหน่ายไฟฟ้า 10 อันดับ : กฟต.2 เดือน ม.ค. 2553



เปรียบเทียบอัตราเพิ่ม (ลด) หน่วยจำหน่ายไฟฟ้า 10 อันดับ : กฟต.2 เดือน ม.ค. 2553



หน่วยจำหน่ายไฟฟ้าสูงสุด 10 กิจกรรมแรก ปี 2552 : รายเดือน กฟต.3

กิจกรรม	ม.ค.	ก.พ.	มี.ค.	ไตรมาส 1	เม.ย.	พ.ค.	มิ.ย.	ไตรมาส 2	6 เดือน	ก.ค.	ส.ค.	ก.ย.	ไตรมาส 3	9 เดือน	ต.ค.	พ.ย.	ธ.ค.	ไตรมาส 4	รวม
ผลิตยางแผ่น	15.71	16.90	16.75	49.36	14.66	17.08	17.50	49.24	98.60	18.52	18.15	17.15	53.81	152.42	18.36	16.30	19.79	54.45	206.86
ผลิตภัณฑ์ยาง	15.41	14.11	16.11	45.63	14.35	16.66	16.20	47.21	92.84	17.03	17.27	16.92	51.21	144.06	18.21	17.52	17.92	53.65	197.71
แปรรูปอาหารทะเล	14.07	14.59	16.35	45.02	15.79	16.98	17.16	49.94	94.96	17.83	17.72	16.75	52.30	147.25	18.50	16.93	16.30	51.72	198.98
ผลิตน้ำแข็ง	11.19	12.90	14.16	38.25	14.14	15.13	15.81	45.07	83.32	14.80	15.45	14.81	45.07	128.39	15.66	12.52	12.69	40.86	169.25
ฟาร์มกุ้ง	9.59	8.48	11.56	29.62	12.95	14.84	14.58	42.37	71.99	15.62	15.59	14.84	46.05	118.04	14.82	13.66	12.85	41.33	159.37
โรงแรม	9.37	9.34	10.76	29.47	10.82	10.93	10.90	32.65	62.12	10.51	10.86	10.05	31.42	93.55	10.42	9.51	10.70	30.63	124.18
สถาบันอุดมศึกษา	5.83	6.10	6.01	17.94	5.35	5.87	7.64	18.86	36.80	7.08	7.43	7.22	21.73	58.53	6.44	6.70	6.66	19.80	78.33
ผลิตภัณฑ์ไม้	2.36	4.23	5.99	12.58	7.39	8.23	8.62	24.24	36.82	9.48	10.04	5.15	24.68	61.49	7.68	6.76	8.13	22.56	84.06
อาหารสัตว์	5.18	5.86	7.59	18.62	7.85	8.25	7.49	23.59	42.21	8.07	8.98	8.81	25.85	68.07	9.03	7.47	7.80	24.30	92.36
โรงพยาบาล	4.80	4.87	5.64	15.31	5.47	5.89	6.11	17.47	32.78	5.93	5.99	5.61	17.53	50.31	5.83	5.38	5.47	16.68	66.99

หน่วยจำหน่ายไฟฟ้าสูงสุด 10 กิจกรรมแรก ปี 2553 : รายเดือน กฟต.3

[illegible]

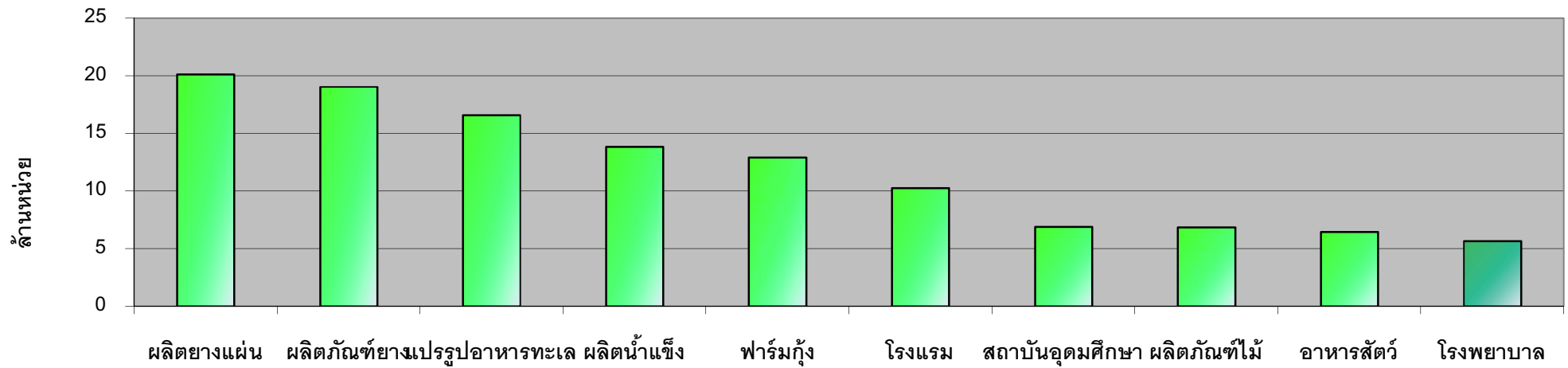
อัตราเพิ่ม (ลด) หน่วยจำหน่ายไฟฟ้าสูงสุด 10 กิจกรรมแรก ปี 2552 : รายเดือน กฟต.3

กิจกรรม	ม.ค.	ก.พ.	มี.ค.	ไตรมาส 1	เม.ย.	พ.ค.	มิ.ย.	ไตรมาส 2	6 เดือน	ก.ค.	ส.ค.	ก.ย.	ไตรมาส 3	9 เดือน	ต.ค.	พ.ย.	ธ.ค.	ไตรมาส 4	รวม
ผลิตยางแผ่น	-17.80	-4.32	1.51	-7.35	13.32	9.16	9.79	10.59	0.82	5.06	0.06	4.85	3.26	1.66	12.79	17.97	55.06	27.05	7.31
ผลิตภัณฑ์ยาง	-1.61	-9.33	2.60	-2.76	12.59	9.15	8.59	9.98	3.33	5.19	5.73	8.57	6.47	4.42	9.97	10.63	24.13	14.56	6.99
แปรรูปอาหารทะเล	-9.59	1.79	4.75	-1.09	1.66	4.81	6.03	4.20	1.63	4.52	3.89	3.32	3.92	2.43	6.93	5.07	10.17	7.30	3.65
ผลิตน้ำแข็ง	-11.90	8.99	5.65	0.82	-2.05	6.63	13.80	6.03	3.57	3.07	5.33	6.79	5.05	4.08	7.98	4.04	16.55	9.20	5.28
ฟาร์มกุ้ง	2.56	-5.83	13.25	3.73	8.00	6.25	0.81	4.82	4.37	6.42	9.91	3.00	6.43	5.16	2.14	3.52	19.06	7.36	5.72
โรงแรม	-2.53	-3.28	2.24	-1.09	-0.79	-0.81	5.25	1.14	0.07	-0.18	-1.49	4.54	0.81	0.32	-4.79	0.35	12.41	2.31	0.80
สถาบันอุดมศึกษา	-7.75	3.45	9.32	1.28	1.79	5.34	23.06	10.70	5.90	12.57	8.76	6.08	9.05	7.05	2.06	10.20	16.79	9.44	7.64
ผลิตภัณฑ์ไม้	-82.11	-63.58	-39.96	-63.82	-21.59	-8.18	7.98	-8.08	-39.78	3.49	25.57	16.32	14.30	-25.67	48.93	91.50	156.59	90.37	-11.13
อาหารสัตว์	-21.80	-17.29	1.27	-12.14	-3.78	-5.94	-17.89	-9.45	-10.65	-10.69	4.17	8.02	0.19	-6.82	-1.67	11.58	19.44	8.44	-3.24
โรงพยาบาล	-5.70	7.49	10.57	4.00	0.96	9.56	14.39	8.27	6.23	10.11	9.06	6.62	8.62	7.05	4.94	8.02	21.48	10.91	7.99

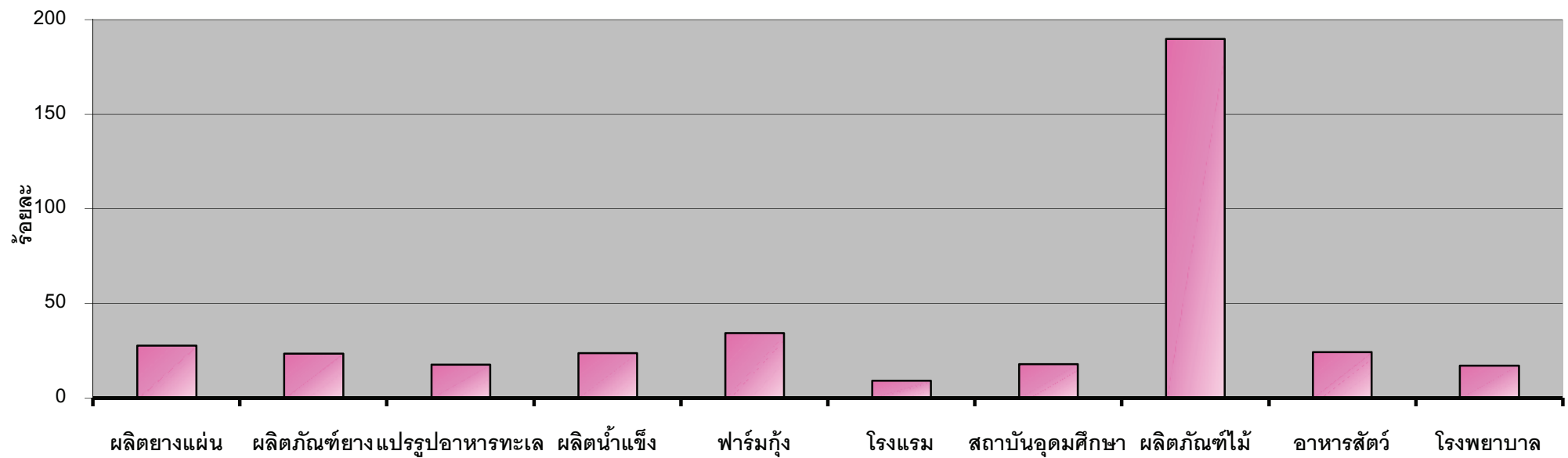
อัตราเพิ่ม (ลด) หน่วยจำหน่ายไฟฟ้าสูงสุด 10 กิจกรรมแรก ปี 2553 : รายเดือน กฟต.3

[illegible]

เปรียบเทียบหน่วยจำหน่ายไฟฟ้า 10 อันดับ : กฟต.3 เดือน ม.ค.2553



เปรียบเทียบอัตราเพิ่ม (ลด) หน่วยจำหน่ายไฟฟ้า 10 อันดับ : กฟต.3 เดือน ม.ค. 2553



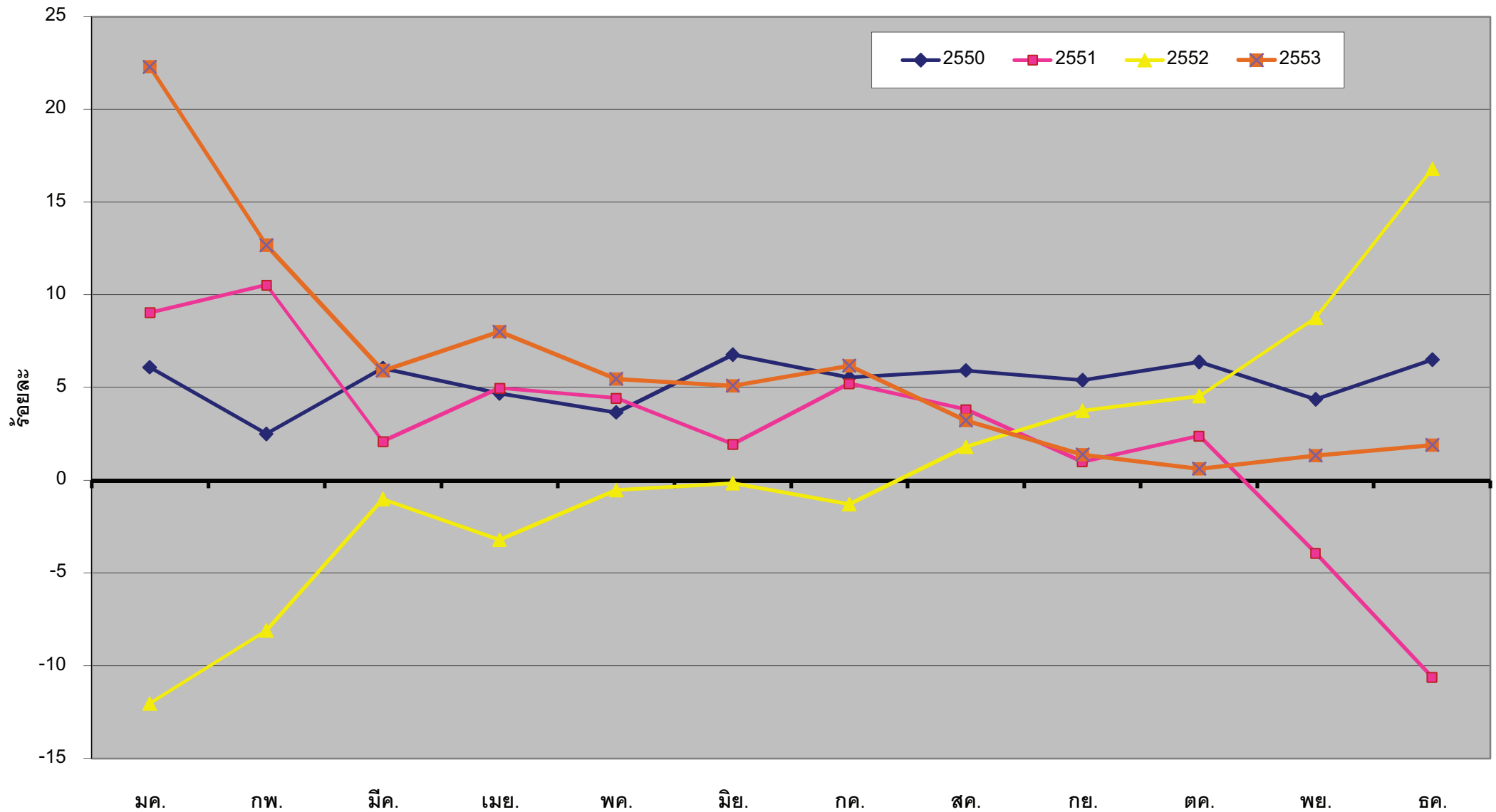
ประมาณการหน่วยจำหน่ายรวมไฟฟ้ารายเดือน ปี 2549 - 2555 (Load Forecast)

Energy Sales & Free of Charge Forecast by Month : Year 2006 - 2012

เดือน	จำนวนหน่วยรายเดือน							% เพิ่ม (ลด)						
	2549	2550	2551	2552	2553	2554	2555	2549	2550	2551	2552	2553	2554	2555
มค.	6,302,823,763	6,687,258,873	7,291,955,789	6,415,084,805	7,845,634,000	8,359,417,598	8,877,787,487	5.43	6.10	9.04	-12.03	22.30	6.55	6.20
กพ.	6,342,687,308	6,501,427,097	7,186,074,612	6,604,059,477	7,441,556,289	8,169,021,700	8,773,595,100	5.18	2.50	10.53	-8.10	12.68	9.78	7.40
มีค.	7,327,655,846	7,770,889,098	7,933,401,853	7,854,022,174	8,319,315,306	8,805,920,101	9,305,582,988	7.03	6.05	2.09	-1.00	5.92	5.85	5.67
เมย.	6,993,539,219	7,321,394,261	7,685,232,907	7,439,344,246	8,035,789,627	8,603,596,746	9,137,834,060	6.21	4.69	4.97	-3.20	8.02	7.07	6.21
พค.	7,393,341,905	7,664,149,955	8,003,777,020	7,961,595,993	8,397,372,059	8,874,487,092	9,374,598,791	2.98	3.66	4.43	-0.53	5.47	5.68	5.64
มิย.	7,205,251,581	7,694,070,997	7,844,004,884	7,832,573,653	8,232,859,604	8,708,277,964	9,212,322,358	5.36	6.78	1.95	-0.15	5.11	5.77	5.79
กค.	7,281,322,678	7,684,931,565	8,085,792,910	7,982,309,127	8,476,420,783	9,054,634,142	9,634,387,348	7.83	5.54	5.22	-1.28	6.19	6.82	6.40
สค.	7,296,476,440	7,729,443,929	8,025,196,658	8,170,689,056	8,435,912,816	8,899,255,152	9,429,565,438	9.20	5.93	3.83	1.81	3.25	5.49	5.96
กย.	7,212,891,254	7,602,697,556	7,679,060,733	7,967,847,602	8,078,755,303	8,455,790,797	8,889,360,261	8.46	5.40	1.00	3.76	1.39	4.67	5.13
ตค.	7,181,530,607	7,640,393,009	7,822,979,276	8,179,485,084	8,231,325,336	8,643,874,638	9,135,561,882	4.88	6.39	2.39	4.56	0.63	5.01	5.69
พย.	7,094,557,614	7,404,633,497	7,113,892,692	7,737,911,506	7,841,649,740	8,311,382,656	8,742,938,289	8.09	4.37	-3.93	8.77	1.34	5.99	5.19
ธค.	6,803,362,650	7,246,773,393	6,476,548,007	7,565,767,048	7,710,409,137	8,169,341,414	8,660,465,998	9.18	6.52	-10.63	16.82	1.91	5.95	6.01
รวม	84,435,440,865	88,948,063,230	91,147,917,341	91,710,689,771	97,047,000,000	103,055,000,000	109,174,000,000	6.63	5.34	2.47	0.62	5.82	6.19	5.94

- หมายเหตุ :
1. ปี 2552 เป็นข้อมูลจริง
 2. ปี 2553 เป็นข้อมูลจริง 1 เดือน
 3. ปี 2553 - 2555 ประมาณการโดยใช้ Load Forecastชุดปรับ 2555 - 2558_กคจ_สคร

อัตราเพิ่ม (ลด) หน่วยจำหน่ายไฟฟ้า ปี 2550-2553 : รายเดือน (Load Forecast)



ประมาณการหน่วยจำหน่ายรวมไฟฟ้รายเขต ปี 2549 - 2555

Energy Sales Forecast by Rigion : Year 2006 - 2012

เขต	จำนวนหน่วยรายเดือน							อัตราการเติบโต (%)						
	2549	2550	2551	2552	2553	2554	2555	2549	2550	2551	2552	2553	2554	2555
น.1	4,326,141,078	4,603,910,651	4,812,690,679	5,009,896,589	5,335,662,193	5,732,067,361	6,170,426,858	4.80	6.42	4.53	4.10	6.50	7.43	7.65
น.2	3,113,759,178	3,293,422,164	3,422,426,479	3,653,238,362	3,889,166,997	4,160,827,180	4,509,415,954	5.94	5.77	3.92	6.74	6.46	6.99	8.38
น.3	3,834,040,222	3,969,611,137	4,161,233,244	4,404,439,472	4,704,493,709	5,017,673,035	5,423,218,898	8.31	3.54	4.83	5.84	6.81	6.66	8.08
จ.1	3,401,529,876	3,638,961,569	3,790,524,237	4,147,512,136	4,450,306,355	4,795,811,010	5,267,317,401	6.98	6.98	4.16	9.42	7.30	7.76	9.83
จ.2	2,844,614,752	3,016,108,203	3,113,701,853	3,448,780,694	3,686,927,534	3,944,768,525	4,334,979,221	7.69	6.03	3.24	10.76	6.91	6.99	9.89
จ.3	4,812,907,912	5,071,507,998	5,251,029,083	5,543,248,617	5,886,765,443	6,277,336,754	6,765,200,922	8.94	5.37	3.54	5.56	6.20	6.63	7.77
ก.1	18,914,118,216	19,606,385,312	19,673,910,649	19,040,979,095	19,856,037,678	20,714,844,145	21,412,684,928	5.16	3.66	0.34	-3.22	4.28	4.33	3.37
ก.2	18,737,106,921	19,934,703,778	20,334,733,611	19,098,569,124	20,382,943,664	21,736,220,690	22,608,005,650	8.02	6.39	2.01	-6.08	6.72	6.64	4.01
ก.3	11,214,201,010	11,711,265,976	11,853,176,090	12,002,004,862	12,570,652,458	13,203,565,223	13,900,418,326	4.88	4.43	1.21	1.26	4.74	5.03	5.28
ด.1	4,138,587,622	4,324,245,492	4,543,429,408	4,714,377,427	5,014,962,773	5,361,621,790	5,753,894,201	5.83	4.49	5.07	3.76	6.38	6.91	7.32
ด.2	5,211,428,120	5,697,336,603	6,065,923,772	6,366,317,000	6,760,839,626	7,366,822,902	7,982,138,062	11.06	9.32	6.47	4.95	6.20	8.96	8.35
ด.3	3,887,005,958	4,080,604,347	4,125,138,236	4,299,758,201	4,508,241,570	4,743,441,385	5,046,299,579	4.78	4.98	1.09	4.23	4.85	5.22	6.38
รวม	84,435,440,865	88,948,063,230	91,147,917,341	91,729,121,579	97,047,000,000	103,055,000,000	109,174,000,000	6.63	5.34	2.47	0.64	5.80	6.19	5.94

หมายเหตุ :

1. ปี 2552 เป็นข้อมูลจริง
2. ปี 2553 เป็นข้อมูลจริง 1 เดือน
3. ปี 2553 - 2555 ประมาณการโดยใช้ Load Forecastปี 2555 - 2558_กคจ-สคร

อัตราเพิ่ม (ลด) หน่วยจำหน่ายไฟฟ้า ปี 2550-2552 : รายเขต

